


ԱՐԴՅՈՒՆԱԲԵՐՈՒԹՅՈՒՆ  
INDUSTRY



ԱՐԴՅՈՒՆԱԲԵՐՈՒԹՅՈՒՆ  
INDUSTRY

ԱՐԴՅՈՒՆԱԲԵՐԱԿԱՆ ԱՐՏԱԴՐԱՆՔԻ ԾԱՎԱԼՆ  
ԸՍՏ ՏՆՏԵՍԱԿԱՆ ԳՈՐԾՈՒՆԵՈՒԹՅԱՆ ԲԱԺԻՆՆԵՐԻ

VOLUME OF INDUSTRIAL OUTPUT BY SECTORS OF  
ECONOMYC ACTIVITY

(ընթացիկ գներով, մլն. դրամ)  
(at current prices, mln. drams)

	2005	2006	2007
<b>Ամբողջ արդյունաբերությունը<sup>1</sup></b> <b>Total industry<sup>1</sup></b>	651919.6	644862.5	716549.3
Հանքագործական արդյունաբերություն Mining	113328.0	113458.9	113824.1
Մշակող արդյունաբերություն Manufacturing	424361.7	419212.0	477973.8
Էլեկտրաէներգիայի, գազի և ջրի արտադրություն և բաշխում Production and distribution of electricity, gas and water	114229.9	112191.6	124751.4

ԱՐՏԱԴՐԱՆՔԻ ԾԱՎԱԼԻ ԻՆԴԵՔՍՆԵՐՆ  
ԸՍՏ ՏՆՏԵՍԱԿԱՆ ԳՈՐԾՈՒՆԵՈՒԹՅԱՆ ԲԱԺԻՆՆԵՐԻ

VOLUME INDEXES OF OUTPUT BY SECTORS OF ECONOMYC ACTIVITY

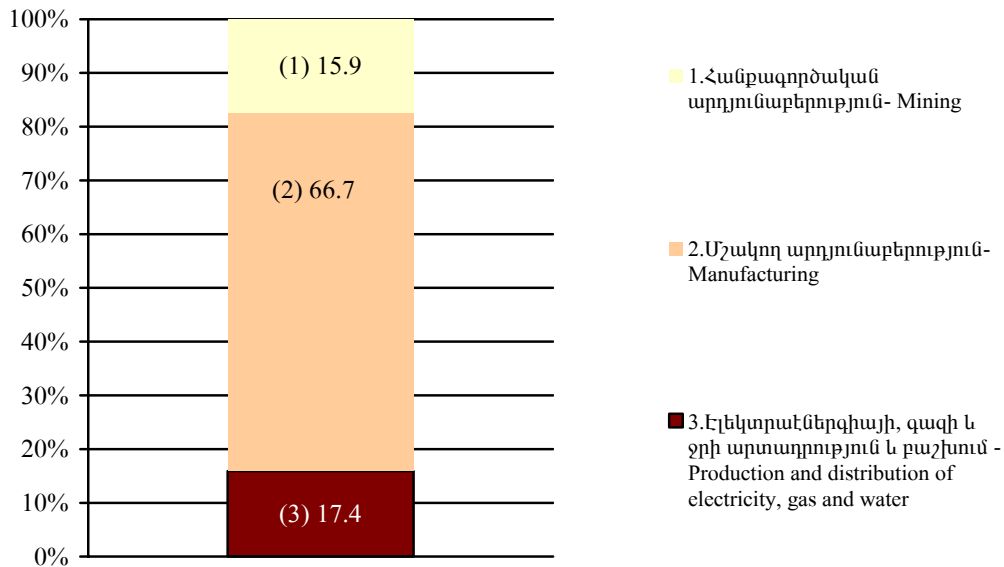
(մախող տարվա նկատմամբ, %)  
(compared to previous year, %)

	2005	2006	2007
<b>Ամբողջ արդյունաբերությունը</b> <b>Total industry</b>	107.6	99.1	102.6
Հանքագործական արդյունաբերություն, ընդամենը Mining, total	95.4	106.2	103.3
Մշակող արդյունաբերություն, ընդամենը Manufacturing, total	109.9	98.0	101.4
Էլեկտրաէներգիայի, գազի , ջրի արտադրություն և բաշխում Production and distribution of electricity, gas and water	110.7	97.8	107.7

<sup>1</sup> Ցուցանիշները հաշվարկված են առանց ավելացված արժեքի հարկի:  
The indicators are calculated excluding value added tax.



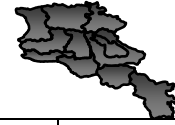
ԱՐԴՅՈՒՆԱԲԵՐԱԿԱՆ ԱՐՏԱԴՐԱՆՔԻ ԿԱՌՈՒՑՎԱԾՔՆ  
ԸՍՏ ՏՆՏԵՍԱԿԱՆ ԳՈՐԾՈՒՆԵՈՒԹՅԱՆ ԲԱԺԻՆՆԵՐԻ, 2007 ԹՎԱԿԱՆԻՆ  
STRUCTURE OF INDUSTRIAL OUTPUT BY SECTORS OF  
ECONOMIC OF ACTIVITY, FOR 2007



ԱՐԴՅՈՒՆԱԲԵՐԱԿԱՆ ԱՐՏԱԴՐԱՆՔԻ ԱՐՏԱԴՐՈՒԹՅՈՒՆԸ  
ԲՆԵՂԵՆ ԱՐՏԱՀԱՅՏՈՒԹՅԱՄԲ

PRODUCTION OF INDUSTRIAL OUTPUT IN KIND

	2005	2006	2007
Էլեկտրաէներգիա, մլն. կՎտ ժամ Electric power, mln. kWh	6317	5941	5898
Մետաղահատ հաստոցներ, հատ Metal-cutting machines, units	92	36	15
Փոքր հզորության էլեկտրաշարժիչներ, հատ Electric engines of limited power, units	14599	12900	11050
Միմթեմիկ կաուչուկ, 1 000 տ Synthetic rubber, 1 000t	7.7	5.4	8.1
Ավտոդղեր, 1 000 հատ Machine tyres, 1 000 units	8.4	0.3	-
Լաքաներկանյութեր, տ Spot remover, t	1533	2065 <sup>◇</sup>	1807
Շինափայտ, 1 000 մ <sup>3</sup> Construction wood, 1 000 m <sup>3</sup>	3.5	5.3	5.4

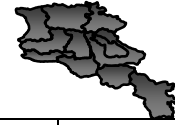


ԱՐԴՅՈՒՆԱԲԵՐՈՒԹՅՈՒՆ  
INDUSTRY

	2005	2006	2007
Սղոցանյութեր, 1 000 մ <sup>3</sup> Sawn wood, 1 000 m <sup>3</sup>	2.1	2.3	0.9
Ցեմենտ, 1 000 տ Cement, 1 000 t	605	625	722
Ոչ համալսարանի շինանյութեր, 1 000 մ <sup>3</sup> Non-metallic bulding materials, 1 000 m <sup>3</sup>	402	493 <sup>◇</sup>	586
Հավաքովի երկաթբետոնե կառուցվածքներ և իրեր, 1 000 մ <sup>3</sup> Prefabricated ferro-concrete structures and units, 1 000 m <sup>3</sup>	40	48 <sup>◇</sup>	49
Ուղիղ կարվածքի տուֆ, 1 000 մ <sup>3</sup> Tuff of correct form, 1 000 m <sup>3</sup>	55.6	59.0 <sup>◇</sup>	53.6
Երեսապատման սալեր բնական քարից, 1 000 մ <sup>3</sup> Decorative tiles from natural stone, 1 000 m <sup>3</sup>	190.9	216.8 <sup>◇</sup>	214.0
Ասբեստացեմենտային թերթեր (շիֆեր), մլն. պայմ. սալ Asbestos-cement sheets, mln. conditional slaters	3.0	3.0	2.5
Բամբակյա գործվածքներ, 1 000 մ <sup>2</sup> Cotton fabrics, 1 000 m <sup>2</sup>	143	240	181
Գուլպեղեն, 1 000 զույգ Hosiery, 1 000 pairs	454	674	793
Տրիկոտաժեղեն, 1 000 հատ Knitwear articles, 1 000 units	2775	3741 <sup>◇</sup>	2736
Գորգեր և գորգեղեն, 1 000 մ <sup>2</sup> Carpets and carpet coverings, 1 000 m <sup>2</sup>	27	27	14
Ժամացույցներ, 1 000 հատ Watches and clocks, 1 000 units	35	25	23
Միներալիկ լվացող միջոցներ, տ Synthetic detergents, t	2033	2228 <sup>◇</sup>	1345
Հալածապակյա և ճեմապակյա ամանեղեն, 1 000 հատ Porcelain and faience dishware, 1 000 units	3	-	-
Միս <sup>1</sup> , 1 000 տ Meat <sup>1</sup> , 1 000 t	45.8	53.6	55.6
Երշիկեղեն, տ Sausages, t	1181	1529 <sup>◇</sup>	1899
Վրաք և կաթնամթերք <sup>1</sup> (վերահաշվարկված կաթի), 1 000 տ Wholemilk and dairy products (in milk equivalent) <sup>1</sup> , 1 000 t	300	312 <sup>◇</sup>	325
Պանիր <sup>1</sup> , տ Cheese <sup>1</sup> , t	14425	14652 <sup>◇</sup>	14592
Հաց և հացամթերք, 1 000 տ Bread and bakery products, 1 000 t	295	295	295
Գարեջուր, 1 000 լ Beer, 1 000 l	10751	12618	11631
Օղի, 1 000 լ Vodka, 1 000 l	13921	12787 <sup>◇</sup>	12735
Վոնյակ, 1 000 լ Brandy (cognac), 1 000 l	9146	9375	14079

<sup>1</sup> Ներառյալ գյուղացիական տնտեսությունների կողմից վերամշակումը (բացառությամբ ներքին սպառումը):

Including processing by peasant farms (excluding domestic consumption).



**ԱՐԴՅՈՒՆԱԲԵՐՈՒԹՅՈՒՆ  
INDUSTRY**

	2005	2006	2007
Խաղողի գինի, 1 000 լ Grape wine, 1000 l	6786	3831	3671
Հանքային ջրեր, 1 000 լ Mineral water, 1 000 l	24115	27239	32166
Միգարետներ, մլն. հատ Cigarettes, mln. units	3020	2825	2911

**ԱՐԴՅՈՒՆԱԲԵՐԱԿԱՆ ԱՐՏԱԴՐԱՆՔԻ ԱՐՏԱԴՐՈՒԹՅՈՒՆՆ ԸՍՏ ՍԱՐՁԵՐԻ  
PRODUCTION OF INDUSTRIAL OUTPUT BY MARZES**

*(ընթացիկ գներով, մլն. դրամ)  
(at current prices, mln. drams)*

	2005	2006	2007
<b>Ընդամենը Total</b>	<b>651919.6</b>	<b>644862.5</b>	<b>716549.3</b>
ք. Երևան Yerevan City	307688.8	287530.0	347399.6
Արագածոտն Aragatsotn	7972.7	7278.0	9574.9
Արարատ Ararat	46277.8	54015.8	52450.6
Արմավիր Armavir	28274.2	28914.1	29826.6
Գեղարքունիք Gegharkunik	14835.4	11810.0	9503.4
Լոռի Lori	36159.9	45997.5	42646.5
Կոտայք Kotayk	67160.9	65390.6	75585.5
Շիրակ Shirak	13437.8	13385.0	16172.5
Սյունիք Syunik	120357.0	121270.0	123270.0
Վայոց ձոր Vayots dzor	5059.3	5066.0	5466.3
Տավուշ Tavush	4695.8	4205.5	4653.4