

1.2. Արտադրություն (ծառայություններ)

1.2.1. Արդյունաբերություն

Արդյունաբերական արտադրանքի ծավալը:

Արդյունաբերական արտադրանքի ծավալը և արտադրության ինդեքսները, 2014թ.

	Թողարկված արտադրանքի ծավալը, ընթացիկ գներով, մլն. դրամ	% -ով	
		նախորդ տարվա համապատասխան ժամանակաշրջանի նկատմամբ	նախորդ ժամանակաշրջանի նկատմամբ
Հունվար ¹	87 916.8	96.7	66.2

Արդյունաբերական արտադրանքի արտադրության ծավալներն ըստ տնտեսական գործունեության տեսակների²

Ծածկագիրն ըստ SQSԴ խմբ. 2		2014թ. հունվար, մլն. դրամ	ընթացիկ գներով % -ով	
			2013թ. հունվարի նկատմամբ	2013թ. դեկտեմբերի նկատմամբ
B+C+D+E	Ամբողջ արդյունաբերություն	87 916.8	96.7	66.2
	այդ թվում՝			
B	հանքագործական արդյունաբերություն և բացահանքերի շահագործում	15 031.6	96.7	98.0
	այդ թվում՝			
07	մետաղական հանքաքարի արդյունահանում	14 964.1	97.3	100.7
08	հանքագործական արդյունաբերության և բացահանքերի շահագործման այլ ճյուղեր	67.5	36.4	14.8
C	մշակող արդյունաբերություն	46 800.4	92.3	60.3
	որից՝			
10	սննդամթերքի արտադրություն	17 277.4	80.0	61.0
11	խմիչքների արտադրություն	6 067.9	104.2	47.5
12	ծխախտային արտադրատեսակների արտադրություն	4 751.3	153.1	87.5
13	մանածագործական արտադրատեսակների արտադրություն	21.3	2.1 անգամ	27.5
14	հագուստի արտադրություն	413.9	125.7	54.3
18	պոլիգրաֆիական գործունեություն, գրառված կրիչների բազմացում	456.7	85.4	25.5
20	քիմիական նյութերի և քիմիական արտադրատեսակների արտադրություն	256.0	79.8	42.9
21	դեղագործական արտադրանքի արտադրություն	314.9	134.6	73.2
22	ռետինե և պլաստմասսայե արտադրատեսակների արտադրություն	843.8	79.3	40.2
23	այլ ոչ մետաղական հանքային արտադրատեսակների արտադրություն	1 324.8	82.7	27.7
24	հիմնային մետաղների արտադրություն	12 342.4	102.9	100.6
25	պատրաստի մետաղե արտադրատեսակների արտադրություն	544.4	84.3	50.8
26	համակարգիչների, էլեկտրոնային և օպտիկական սարքավորանքի արտադրություն	274.4	122.9	29.9
27	էլեկտրական սարքավորանքի արտադրություն	147.9	67.9	16.3

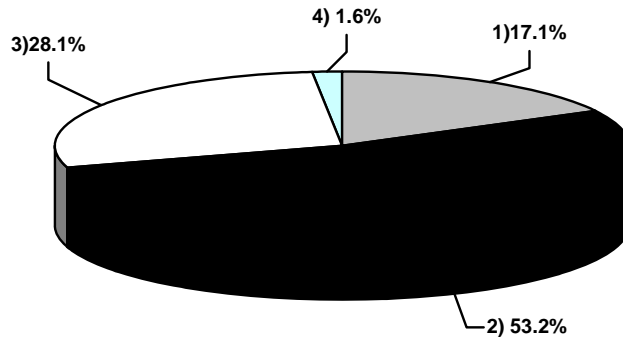
¹ «Հայաստանի էլեկտրական ցանցեր» ՓԲԸ- ում 2014թ-ից տեղի է ունեցել հաշվառման մեթոդաբանության փոփոխություն, որի արդյունքում ընկերությունը վերանայել է նաև 2013թ. ընթացքում իր կողմից ներկայացված հաշվետվությունների տվյալները:

² Արդյունաբերական արտադրանքի արտադրության վերաբերյալ տեղեկատվությունը, ըստ տնտեսական գործունեության տեսակների, առավել մանրամասն զետեղվում է «Արդյունաբերական կազմակերպությունների հիմնական ցուցանիշներն ըստ տնտեսական գործունեության տեսակների» վիճակագրական տեղեկագրում (ծածկագիր 1210-201):

1. ԻՐԱԿԱՆ ՀԱՏՎԱԾ

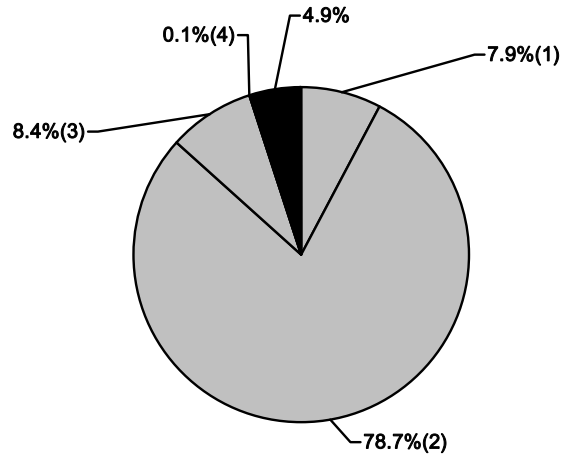
Ծածկագիրն ըստ SՊՏԴ խմբ. 2		2014թ. հունվար, մլն. դրամ	% -ով	
			2013թ. հունվարի նկատմամբ	2013թ. դեկտեմբերի նկատմամբ
28	մեքենաների և սարքավորանքի արտադրություն, չներառված ուրիշ խմբավորումներում	76.0	41.3	13.8
31	կահույքի արտադրություն	48.8	60.2	7.6
32.12	ռակերչական արտադրատեսակների արտադրություն	596.2	43.5	39.2
D	Էլեկտրաէներգիայի, գազի, գոլորշու և լավորակ օդի մատակարարում	24 676.9	108.4	64.7
	<i>որից՝</i>			
35.1	Էլեկտրաէներգիայի արտադրություն, հաղորդում և բաշխում	17 915.6	106.9	56.9
35.2	գազի արտադրություն, գազակերպ վառելիքի բաշխում գազամատակարարման համակարգի միջոցով	6 761.3	113.3	101.9
E	ջրամատակարարում, կոյուղի, թափոնների կառավարում և վերամշակում	1 407.9	102.9	95.1
	<i>այդ թվում՝</i>			
36	ջրի հավաքում, մշակում և բաշխում	958.4	99.8	99.7
37	կոյուղի	164.9	100.1	91.0
38	թափոնների հավաքում, մշակում, ոչնչացում, վնասազերծում և նյութերի վերականգնում	284.6	116.7	84.2

Արդյունաբերական արտադրանքի կառուցվածքն ըստ արտադրության բաժինների, 2014թ. հունվարին



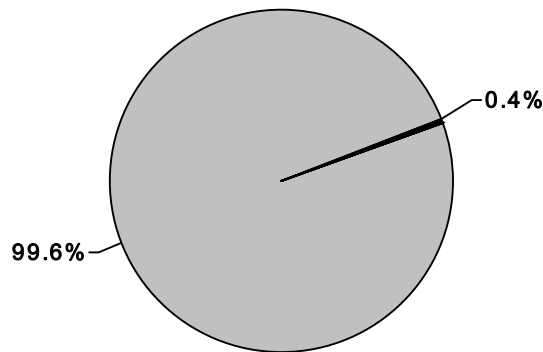
- 1) Հանքագործական արդյունաբերություն և բացահանքերի շահագործում
- 2) Մշակող արդյունաբերություն
- 3) Էլեկտրաէներգիայի, գազի, գոլորշու և լավորակ օդի մատակարարում
- 4) Ջրամատակարարում, կոյուղի, թափոնների կառավարում և վերամշակում

Էլեկտրաէներգիայի արտադրություն, հաղորդում և բաշխում



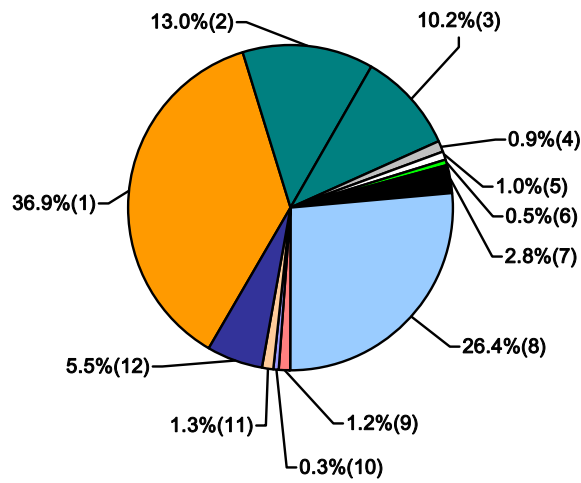
- Էլեկտրաէներգիայի արտադրություն
- 1. հիդրոէլեկտրակայաններում
- 2. ջերմաէլեկտրակայաններում
- 3. ատոմային էլեկտրակայանում
- 4. այլ աղբյուրներից
- Էլեկտրաէներգիայի հաղորդում և բաշխում

Հանքագործական արդյունաբերություն և բացահանքերի շահագործում



- Մետաղական հանքաքարերի արդյունահանում
- Հանքագործական արդյունաբերության և բացահանքերի շահագործման այլ ճյուղեր

Մշակող արդյունաբերություն



- 1-սննդամթերքի արտադրություն
- 2-խմիչքների արտադրություն
- 3-ծխախոտային արտադրատեսակների արտադրություն
- 4-հազուստի արտադրություն
- 5-պոլիգրաֆիական գործունեություն, գրառված կրիչների բազմացում
- 6-քիմիական նյութերի և քիմիական արտադրատեսակների արտադրություն
- 7- այլ ոչ մետաղական հանքային արտադրատեսակների արտադրություն
- 8-հիմնային մետաղների արտադրություն
- 9-պատրաստի մետաղե արտադրատեսակների արտադրություն
- 10-էլեկտրական սարքավորանքի արտադրություն
- 11-ոսկերչական արտադրատեսակների արտադրություն
- 12-գործունեության այլ տեսակներ

Մենդանթերք, խմիչքներ և ծխախոտային արտադրատեսակներ արտադրող կազմակերպությունների թողարկած հիմնական արտադրատեսակները¹

	2014թ. հունվար	2013թ. հունվար	2014թ. հունվարը 2013թ. հունվարի նկատմամբ, %
Միս ² , տոննա	1 584.7	1 562.6	101.4
Մսամթերք, ներառյալ երշիկեղեն, տոննա	230.0	278.9	82.5
Մսի կիսապատրաստուկներ, տոննա	25.3	31.2	81.1
Պանիր, տոննա	923.7	922.3	100.2
Կաթ ² , հազ. լիտր	15 322.4	14 962.1	102.4
Մածուն, տոննա	211.3	197.7	106.9
Թթվասեր, տոննա	191.6	245.0	78.2
Կաթնաշոռ ,տոննա	54.7	50.8	107.7
Պահածո, տոննա	227.5	207.2	109.8
Այլուր, տոննա	21 878.3	15 090.5	145.0
Չավարեղեն, տոննա	22.7	82.7	27.4
Հաց, հազ.տոննա	24.4	24.7	98.7
Հրուշակեղեն, տոննա	823.5	661.5	124.5
Մակարոնեղեն, տոննա	342.6	334.0	102.6
Բուսական յուղ, տոննա	247.1	301.3	82.0
Կենդանական յուղ, տոննա	8.3	37.0	22.4
Շաքարավազ, տոննա	-	17 200.0	-
Օղի և օդու-լիկյորի արտադրանք, հազ. լիտր	727.7	546.0	133.3
Կոնյակ, հազ. լիտր	895.9	859.3	104.3
Գինի, հազ. լիտր	361.5	292.8	123.5
Շամպայն գինի, հազ. լիտր	21.5	4.7	4.6 անգամ
Գարեջուր, հազ. լիտր	731.9	432.3	169.3
Ոչ ալկոհոլային ըմպելիքներ, հազ. լիտր	2 692.5	2 100.9	128.2
Բնական հյութեր, հազ. լիտր	627.2	851.1	73.7
Հանքային ջրեր, հազ. լիտր	4 180.6	696.8	6 անգամ
Աղբյուրի ջուր, հազ. լիտր	1 385.4	932.1	148.6
Աղ, տոննա	1 201.6	2 006.8	59.9
Միզարեւոններ, մլն. հատ	984.3	558.8	176.1

Մանածագործական և հազուստի արտադրությամբ զբաղվող կազմակերպությունների թողարկած հիմնական արտադրատեսակները

	2014թ. հունվար	2013թ. հունվար	2014թ. հունվարը 2013թ. հունվարի նկատմամբ, %
Գորգեր և գորգեղեն, տոննա	1.5	0.5	3 անգամ
Գուլպեղեն, հազ. գույգ	398.1	315.1	126.3
Տրիկոտաժեղեն, հազ. հատ	73.0	132.2	55.2

¹Սյստեղ և հետայսու՝ բերված տեղեկատվությունն առավել մանրամասն զետեղվում է «Արդյունաբերական կազմակերպություններում հիմնական արտադրատեսակների թողարկումը բնեղեն արտահայտությամբ» վիճակագրական տեղեկագրում (ծածկագիր՝ 1210-202):

² Ներառյալ գյուղացիական տնտեսությունների կողմից արտադրվածը (բացառությամբ ներքին սպառումը):

Քիմիական նյութերի և քիմիական արտադրատեսակների արտադրությամբ զբաղվող կազմակերպությունների թողարկած հիմնական արտադրատեսակները

	2014թ. հունվար	2013թ. հունվար	2014թ. հունվարը 2013թ. հունվարի նկատմամբ, %
Պլաստմասսայե արտադրատեսակներ, տոննա	388.1	668.6	58.0
Լաքաներկանյութեր, տոննա	388.2	375.3	103.4
Լվացող, մաքրող և օսլայող միջոցներ, տոննա	48.9	83.9	58.3
Սինթետիկ կորունդ, կգ	-	884	-

Այլ ոչ մետաղական հանքային արտադրատեսակների արտադրությամբ և հանքագործական արդյունաբերությամբ զբաղվող կազմակերպությունների թողարկած հիմնական արտադրատեսակները

	2014թ. հունվար	2013թ. հունվար	2014թ. հունվարը 2013թ. հունվարի նկատմամբ, %
Ապրանքային բետոն, տոննա	12 762.0	6 783.0	188.1
Հավաքովի երկաթբետոնե կառուցվածքներ, տոննա	224.0	328.0	68.3
Երեսպատման սալեր բնական քարից, տոննա	5.2	320.4	1.6
Ոչ հանքային շինանյութեր, տոննա	11 464.0	13 692.0	83.7
Կիր, տոննա	2 174.0	2 084.0	104.3
Ցեմենտ, հազ. տոննա	2.1	4.5	46.7
Գաջ, տոննա	502.0	502.0	100.0
Ծակոտկեն լցանյութեր, տոննա	1 579.0	3 024.0	52.2
Այլումինե և մետաղապլաստե դրներ և պատուհաններ, հատ	945	1 594	59.3
Ապակյա տարաներ, հազ. հատ	10 387.1	11 019.2	94.3

Հիմնային մետաղների արտադրությամբ և մետաղական հանքաքարի արդյունահանմամբ զբաղվող կազմակերպությունների թողարկած հիմնական արտադրատեսակները

	2014թ. հունվար	2013թ. հունվար	2014թ. հունվարը 2013թ. հունվարի նկատմամբ, %
Այլումինե փայլաթիթեղ, տոննա	2 325.0	2 352.0	98.9
Պղնձի խտանյութ, տոննա	15 219.0	14 031.0	108.5
Ցինկի խտանյութ, տոննա	839.0	1 137.0	73.8
Մոլիբդենի խտանյութ, տոննա	951.0	977.0	97.3
Ֆեռոմոլիբդեն, տոննա	540.0	546.0	98.9
Պղինձ կոնվերտորային, տոննա	987.0	1 101.0	89.6

Պատրաստի մետաղե արտադրատեսակների, համակարգիչների, էլեկտրոնային, օպտիկական ու էլեկտրական սարքավորանքի արտադրությամբ զբաղվող կազմակերպությունների թողարկած հիմնական արտադրատեսակները

	2014թ. հունվար	2013թ. հունվար	2014թ. հունվարը 2013թ. հունվարի նկատմամբ, %
Ռեյե, հազ. հատ	5.1	37.9	13.4
Պոմպեր, հատ	-	37	-
Էլեկտրատեղակայման սարքավորումներ, հատ	1 220	3 041	40.1
Տրանսֆորմատորներ մեծ հզորության (16 կՎԱ-ից ավելի), հատ	1	11	9.1
Համակարգիչներ, հատ	78	126	61.9
Մառնարանային գուցափեղկեր, հատ	-	16	-
Խողովակային ամրաններ, տոննա	-	1.5	-
Մետաղահատ գործիքներ, հատ	4 211	3 732	112.8
Օպտիկա-մեխանիկական սարքեր և սարքավորումներ, հատ	1 187	786	151.0
Ավտոմոբիլային մարտկոցներ, հատ	2 004	1 165	172.0

Էլեկտրաէներգիայի և ջերմաէներգիայի արտադրության ծավալները

	2014թ. հունվար	2013թ. հունվար	2014թ. հունվարը 2013թ. հունվարի նկատմամբ, %
Էլեկտրաէներգիա, ընդամենը, մլն.կՎտ. ժամ <i>այդ թվում՝</i>	807.9	810.3	99.7
ՋԷԿ	540.3	434.0	124.5
ՀԷԿ	107.3	139.9	76.7
ՀԱԷԿ	159.5	235.8	67.6
Այլ աղբյուրներ	0.8	0.6	133.3
Ջերմային էներգիա, հազ. ԳՋ	53.3	34.6	154.0