

1.4.2. Աշխատանքի վարձատրություն

Միջին ամսական անվանական աշխատավարձի ցուցանիշի ամբողջականացման նպատակով աշխատանքի վարձատրության վերաբերյալ տվյալներում ներառվել են զինվորականների 2012-2013թթ. համապատասխան տվյալները, որոնք ագրեգացման բարձր աստիճանով հասու են դարձել 2013թ. տարեվերջին: Զուգահեռաբար՝ սույն զեկույցի էջ 48-ից սկսած՝ ցուցանիշը ներկայացվել է նաև առանց վերոնշյալ տվյալների ներառման՝ ժամանակային շարքի տարեկան ամփոփման և համադրելիության ապահովման նկատառումներով, ինչը ՄԱԿ-ի պաշտոնական վիճակագրության հիմնարար սկզբունքների պահանջներից է:

Միջին ամսական անվանական աշխատավարձն<sup>1</sup> ըստ տնտեսության հատվածների՝ ամիսներով

դրամ

	Ընդամենը		Պետական		Ոչ պետական	
	2012թ.	2013թ.	2012թ.	2013թ.	2012թ.	2013թ.
Հունվար	139 471	145 683	122 354	128 142	162 538	171 869
Փետրվար	139 793	147 702	124 311	130 961	160 861	172 331
Մարտ	143 933	149 371	124 462	130 644	170 535	176 559
Ապրիլ	144 585	152 308	127 137	132 792	168 155	180 152
Մայիս	148 302	151 863	128 039	134 379	175 943	176 626
Հունիս	146 283	154 773	128 905	134 389	169 612	183 308
Հուլիս	153 685	164 560	138 928	146 677	174 671	189 367
Օգոստոս	147 437	158 470	128 532	138 023	172 434	186 799
Սեպտեմբեր	146 798	158 665	129 789	139 539	169 374	185 244
Հոկտեմբեր	149 615	159 514	133 496	141 306	171 511	185 431
Նոյեմբեր	149 409	159 952	133 876	141 813	170 631	185 986
Դեկտեմբեր	180 576	195 072 <sup>2</sup>	159 710	169 157 <sup>2</sup>	210 503	232 406 <sup>2</sup>

Միջին ամսական անվանական աշխատավարձն ըստ տնտեսության հատվածների, 2014թ.

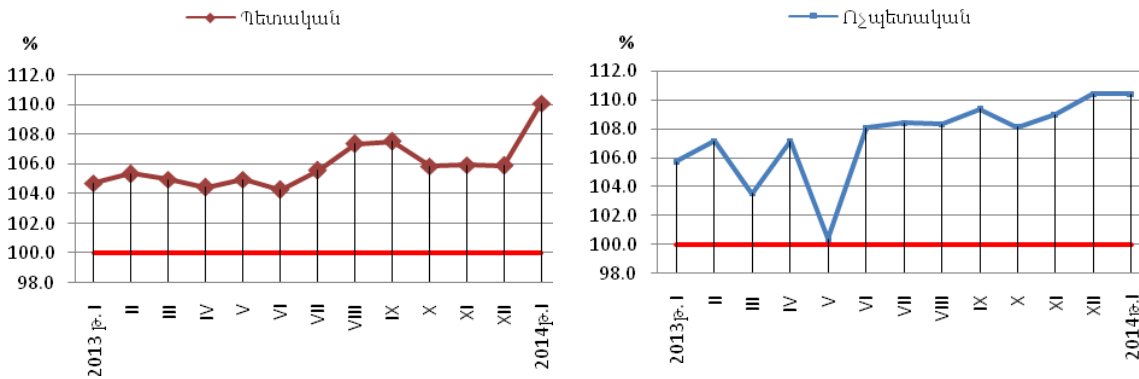
	Ընդամենը	Պետական	Ոչ պետական
Հունվար <sup>2</sup> , դրամ	161 005	141 049	189 753
Աճի տեմպը, %	110.5	110.1	110.4

<sup>1</sup> Այստեղ և հետայսու՝ ցուցանիշը հաշվարկված է ըստ 01.01.2013թ.-ից ուժի մեջ մտած «Եկամտային հարկի մասին» ՀՀ օրենքի (ՀՕ-246), որի համաձայն աշխատանքի վարձատրության և դրան հավասարեցված այլ վճարումներում ներառվել են նաև գործատուի կողմից վճարվող պարտադիր սոցիալական ապահովության վճարները: Նշված օրենսդրական փոփոխության արդյունքում, 2012-2013թթ.աշխատավարձի ցուցանիշների համադրելիությունն ապահովելու նպատակով, 2012թ. համապատասխան ցուցանիշները վերահաշվարկվել են ըստ գործող մեթոդաբանության՝ գործատուի կողմից վճարվող պարտադիր սոցիալական ապահովության վճարի հաշվարկային (պայմանականորեն) դրույքաչափերը կիրառելու մեթոդով:

<sup>2</sup> Գնահատական:

# 1. ԻՐԱԿԱՆԱՏՎԱԾ

%-ով նախորդ տարվա նույն ամսվա նկատմամբ



Միջին ամսական անվանական աշխատավարձն ըստ արտարժույթի տեսակների (ՀՀ ԿԲ փոխարժեքով) ամիսներով, 2013թ.

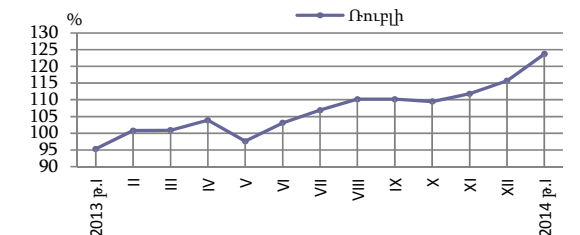
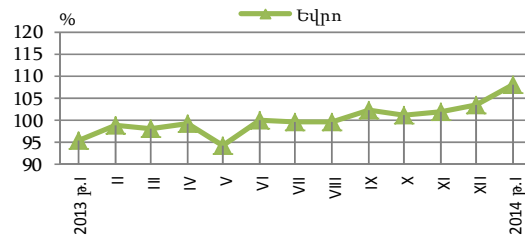
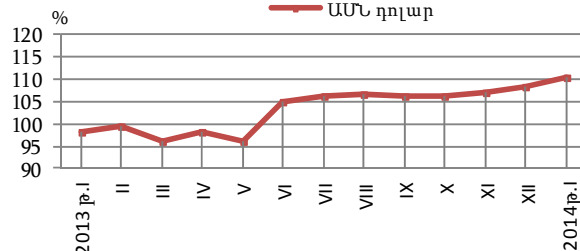
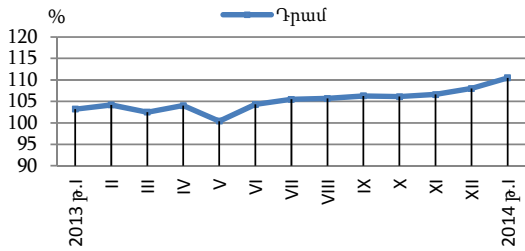
	Դրամ	Նախորդ ամսվա նկատմամբ, %	Նախորդ տարվա նույն ամսվա նկատմամբ, %	ԱՄՆ դոլար	Նախորդ ամսվա նկատմամբ, %	Նախորդ տարվա նույն ամսվա նկատմամբ, %
Հունվար	145 683	81.8	104.5	358	80.5	99.5
Փետրվար	147 702	101.4	105.7	363	101.3	100.9
Մարտ	149 371	101.1	103.8	360	99.3	97.4
Ապրիլ	152 308	102.0	105.3	366	101.6	99.2
Մայիս	151 863	99.7	102.4	365	99.8	98.0
Հունիս	154 773	101.9	105.8	375	102.7	106.3
Հուլիս	164 560	106.3	107.1	400	106.8	107.5
Օգոստոս	158 470	96.3	107.5	389	97.2	108.4
Սեպտեմբեր	158 665	100.1	108.1	389	99.9	108.2
Հոկտեմբեր	159 514	100.5	106.6	393	101.0	106.8
Նոյեմբեր	159 952	100.3	107.1	395	100.5	107.6
Դեկտեմբեր <sup>ժ</sup>	195 072	122.0	108.0	481	121.9	108.1
	Եվրո	Նախորդ ամսվա նկատմամբ, %	Նախորդ տարվա նույն ամսվա նկատմամբ, %	Ռուբլի	Նախորդ ամսվա նկատմամբ, %	Նախորդ տարվա նույն ամսվա նկատմամբ, %
Հունվար	269	79.3	96.4	10 823	79.2	96.5
Փետրվար	271	101.0	99.9	10 957	101.2	102.2
Մարտ	278	102.5	99.4	11 097	101.3	102.2
Ապրիլ	281	101.1	100.3	11 443	103.1	105.2
Մայիս	281	100.1	96.6	11 444	100.0	99.5
Հունիս	285	101.2	101.2	12 130	106.0	104.6
Հուլիս	306	107.5	100.9	13 112	108.1	108.4
Օգոստոս	292	95.5	101.0	12 852	98.0	112.0
Սեպտեմբեր	291	99.6	104.0	12 673	98.6	112.1
Հոկտեմբեր	288	98.9	101.5	12 600	99.4	110.1
Նոյեմբեր	293	101.6	102.3	12 931	102.6	112.3
Դեկտեմբեր <sup>ժ</sup>	351	120.0	103.5	15 801	122.2	115.7

1. ԻՐԱԿԱՆԱՏՎԱԾ

Միջին ամսական անվանական աշխատավարձն ըստ արտաբժույթի տեսակների (ՀՀ ԿԲ փոխարժեքով), 2014թ.

	Հունվար <sup>1</sup>	Նախորդ ամսվա նկատմամբ, %	Նախորդ տարվա նույն ամսվա նկատմամբ, %
Դրամ	161 005	82.5	110.5
ԱՄՆ դոլար	395	82.2	110.3
Եվրո	290	82.7	108.1
Ռուբլի	13 384	84.7	123.7

%-ով նախորդ տարվա նույն ամսվա նկատմամբ

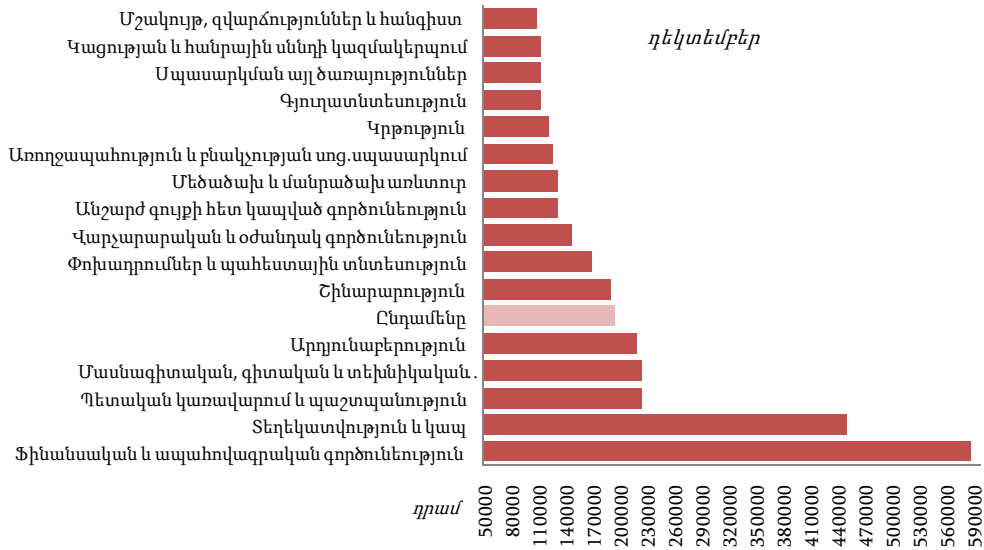


Միջին ամսական անվանական աշխատավարձն ըստ տնտեսության հատվածների և տնտեսական գործունեության տեսակների, 2013թ. դեկտեմբեր

	Ընդամենը	Պետական	Ոչ պետական
<b>Ընդամենը</b>	<b>195 072<sup>♦</sup></b>	<b>169 157<sup>♦</sup></b>	<b>232 406<sup>♦</sup></b>
Գյուղատնտեսություն, անտառային տնտեսություն և ձկնորսություն	114 000	85 378	149 034
Հանրագործական արդյունաբերություն և բացահանքերի շահագործում	390 172	-	390 172
Մշակող արդյունաբերություն	165 741	-	165 741
Էլեկտրականության, գազի, գոլորշու և լավորակ օդի մատակարարում	260 465	306 134	255 079
Զրամատակարարում, կոյուղի, թափոնների կառավարում և վերամշակում	203 449	148 304	210 730
Շինարարություն	190 368	300 006	187 801
Մեծածախ և մանրածախ առևտուր, ավտոմեքենաների և մոտոցիկլների նորոգում	131 750	-	131 750
Փոխադրումներ և պահեստային տնտեսություն	170 787	187 205	152 861
Կացության և հանրային սննդի կազմակերպում	112 441	-	112 441
Տեղեկատվություն և կապ	452 147	192 162	515 769
Ֆինանսական և ապահովագրական գործունեություն	588 653	1 338 785	546 883
Անշարժ գույքի հետ կապված գործունեություն	132 903	153 217	128 673
Մասնագիտական, գիտական և տեխնիկական գործունեություն	225 114	180 122	311 044
Վարչարարական և օժանդակ գործունեություն	148 084	127 801	159 011
Պետական կառավարում և պաշտպանություն, պարտադիր սոցիալական ապահովություն	225 825	225 825	-
Կրթություն	123 653	123 490	129 327
Առողջապահություն և բնակչության սոցիալական սպասարկում	127 256	117 877	159 003
Մշակույթ, զվարճություններ և հանգիստ	110 254	105 700	122 702
Սպասարկման այլ ծառայություններ	112 916	106 843	113 834

<sup>1</sup> Գնահատական:

**Միջին ամսական անվանական աշխատավարձն ըստ տնտեսական գործունեության տեսակների, 2013թ.**



**Միջին ամսական անվանական աշխատավարձն ըստ տնտեսության հատվածների՝ եռամսյակներով**

	Ընդամենը		Պետական		Ոչ պետական	
	2012թ.	2013թ.	2012թ.	2013թ.	2012թ.	2013թ.
I եռամսյակ	141 077	147 596	123 711	129 917	164 690	173 613
II եռամսյակ	146 390	152 984	128 026	133 853	171 235	180 040
III եռամսյակ	149 304	160 566	132 436	141 416	172 150	187 136
IV եռամսյակ	159 841	171 468 <sup>♦</sup>	142 743	150 744 <sup>♦</sup>	184 099	201 167 <sup>♦</sup>

**Միջին ամսական անվանական աշխատավարձն ըստ տնտեսության հատվածների և տնտեսական գործունեության տեսակների, 2013թ. IV եռամսյակ**

	Ընդամենը, դրամ	Պետական	Ոչ պետական
<b>Ընդամենը</b>	<b>171 468<sup>♦</sup></b>	<b>150 744<sup>♦</sup></b>	<b>201 167<sup>♦</sup></b>
Գյուղատնտեսություն, անտառային տնտեսություն և ձկնորսություն	107 151	81 402	132 991
Հանքագործական արդյունաբերություն և բացահանքերի շահագործում	333 066	-	333 066
Մշակող արդյունաբերություն	158 421	63 794	158 970
Էլեկտրականության, գազի, գոլորշու և լավորակ օդի մատակարարում	226 518	302 362	217 540
Ջրամատակարարում, կոյուղի, թափոնների կառավարում և վերամշակում	158 839	139 421	161 542
Շինարարություն	186 174	240 213	184 889
Մեծածախ և մանրածախ առևտուր, ավտոմեքենաների և մոտոցիկլների նորոգում	126 817	-	126 817
Փոխադրումներ և պահեստային տնտեսություն	149 554	161 620	136 435
Կացության և հանրային սննդի կազմակերպում	107 054	-	107 054
Տեղեկատվություն և կապ	358 630	159 517	408 588
Ֆինանսական և ապահովագրական գործունեություն	433 297	804 423	411 748

**1. ԻՐԱԿԱՆԱՏՎԱԾ**

	Ընդամենը, <i>դրամ</i>	Պետական	Ոչ պետական
Անշարժ գույքի հետ կապված գործունեություն	123 704	116 094	125 464
Մասնագիտական, գիտական և տեխնիկական գործունեություն	178 789	141 616	248 377
Վարչարարական և օժանդակ գործունեություն	132 998	106 928	147 005
Պետական կառավարում և պաշտպանություն, պարտադիր սոցիալական ապահովություն	204 957	204 957	-
Կրթություն	109 881	109 526	122 183
Առողջապահություն և բնակչության սոցիալական սպասարկում	122 961	112 875	157 193
Մշակույթ, զվարճություններ և հանգիստ	96 011	88 233	117 393
Սպասարկման այլ ծառայություններ	106 146	98 723	107 258

**Միջին ամսական անվանական աշխատավարձն ըստ տնտեսության հատվածների՝  
աճողական ամիսներով**

*դրամ*

	Ընդամենը		Պետական		Ոչ պետական	
	2012թ.	2013թ.	2012թ.	2013թ.	2012թ.	2013թ.
Հունվար	139 471	145 683	122 354	128 142	162 538	171 869
Հունվար-փետրվար	139 631	146 696	123 333	129 552	161 702	172 102
Հունվար-մարտ	141 077	147 596	123 711	129 917	164 690	173 613
Հունվար-ապրիլ	141 965	148 784	124 571	130 635	165 580	175 285
Հունվար-մայիս	143 246	149 406	125 264	131 383	167 704	175 560
Հունվար-հունիս	143 759	150 310	125 872	131 883	168 032	176 888
Հունվար-հուլիս	145 189	152 362	127 735	133 984	169 006	178 720
Հունվար-օգոստոս	145 472	153 128	127 834	134 485	169 446	179 752
Հունվար-սեպտեմբեր	145 621	153 749	128 051	135 046	169 438	180 376
Հունվար-հոկտեմբեր	146 025	154 336	128 596	135 683	169 652	180 891
Հունվար-նոյեմբեր	146 337	154 855	129 080	136 251	169 743	181 360
Հունվար-դեկտեմբեր	149 216	158 239 <sup>◇</sup>	131 867	139 032 <sup>◇</sup>	173 183	185 630 <sup>◇</sup>

Ստորև ներկայացվող ցուցանիշներում ներառված չեն զինվորականների աշխատանքի վարձատրության վերաբերյալ 2012-2013թթ. տվյալները (պարզաբանումը տե՛ս սույն զեկույցի 44 էջում):

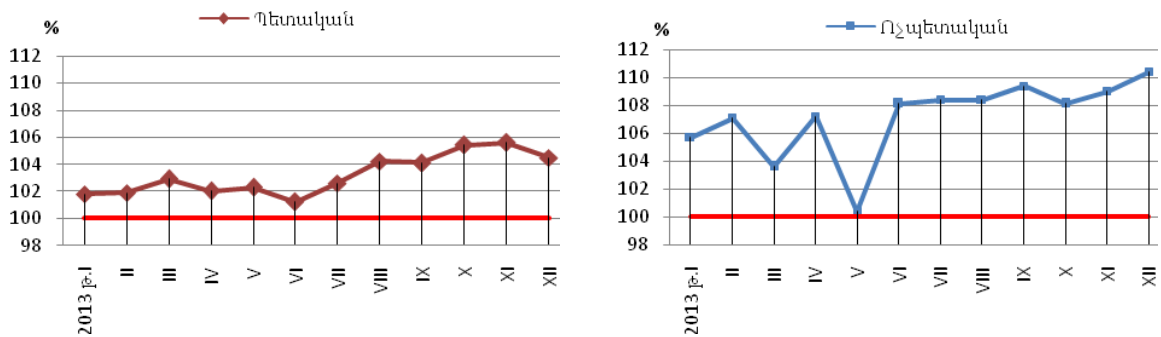
**Միջին ամսական անվանական աշխատավարձն ըստ տնտեսության հատվածների՝ ամիսներով**

*դրամ*

	Ընդամենը		Պետական		Ոչ պետական	
	2012թ.	2013թ.	2012թ.	2013թ.	2012թ.	2013թ.
Հունվար	134 014	138 266	108 143	110 075	162 538	171 869
Փետրվար	135 032	140 749	111 706	113 871	160 832	172 331
Մարտ	139 890	143 318	111 366	114 626	170 505	176 559
Ապրիլ	139 298	144 929	111 769	114 020	168 127	180 152
Մայիս	143 485	144 124	112 758	115 388	175 910	176 626
Հունիս	141 122	147 257	113 606	115 012	169 582	183 308
Հուլիս	149 368	157 651	125 681	128 960	174 640	189 367
Օգոստոս	142 401	150 538	112 927	117 639	172 397	186 799
Սեպտեմբեր	141 867	150 783	114 922	119 675	169 340	185 244
Հոկտեմբեր	142 494	151 117	114 185	120 332	171 477	185 431
Նոյեմբեր	142 232	151 603	114 714	121 107	170 598	185 986
Դեկտեմբեր	178 061	192 258 <sup>◇</sup>	149 966	156 780 <sup>◇</sup>	210 460	232 406 <sup>◇</sup>

# 1. ԻՐԱԿԱՆԶԱՏՎԱԾ

%-ով նախորդ տարվա նույն ամսվա նկատմամբ



## Միջին ամսական անվանական աշխատավարձն ըստ քաղաք/գյուղ կտրվածքի՝ ամիսներով

դրամ

	Ընդամենը		Քաղաք		Գյուղ	
	2012թ.	2013 թ.	2012թ.	2013թ.	2012թ.	2013 թ.
Հունվար	134 014	138 266	138 081	142 111	100 899	105 910
Փետրվար	135 032	140 749	139 126	144 528	101 271	108 695
Մարտ	139 890	143 318	143 877	147 763	103 026	106 131
Ապրիլ	139 298	144 929	143 191	149 437	103 164	107 279
Մայիս	143 485	144124	146 704	148 482	114 135	107 800
Հունիս	141 122	147 257	144 628	151 701	108 587	111 225
Հուլիս	149 368	157 651	153 593	162 715	111 299	117 198
Օգոստոս	142 401	150 538	146 109	155 556	108 418	111 107
Սեպտեմբեր	141 867	150 783	145 665	155 466	106 674	112 958
Հոկտեմբեր	142 494	151 117	146 284	155 553	107 470	115 157
Նոյեմբեր	142 232	151 603	146 065	156 228	106 963	114 229
Դեկտեմբեր	178 061	192 258 <sup>ժ</sup>	185 246	201 179	115 275	120 270

## Միջին ամսական անվանական աշխատավարձն ըստ արտարժույթի տեսակների (ՀՀ ԿԲ փոխարժեքով)՝ ամիսներով, 2013թ.

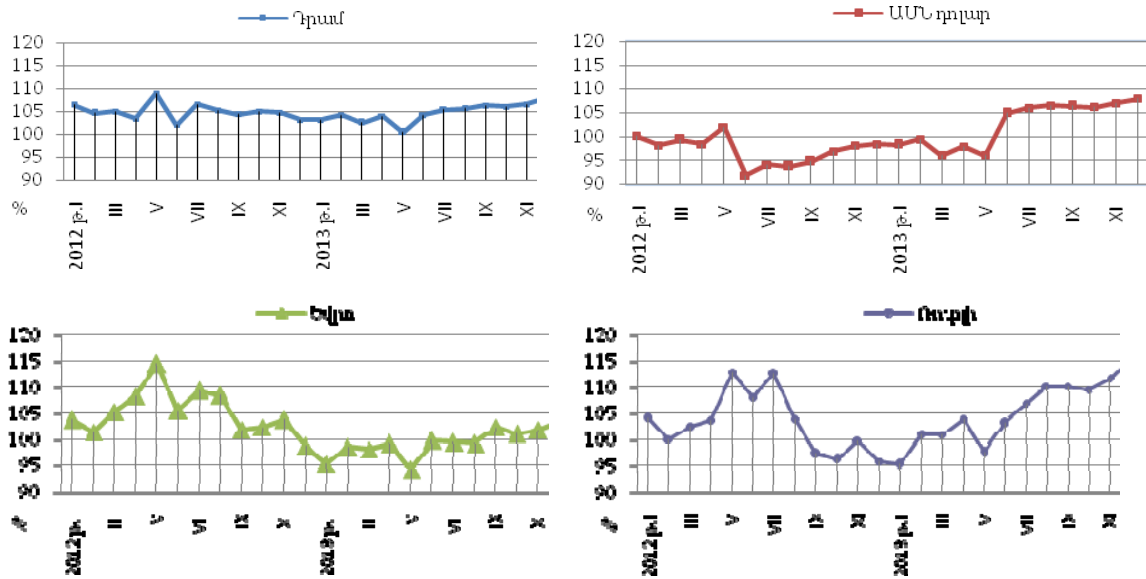
	Դրամ	Նախորդ ամսվա նկատմամբ, %	Նախորդ տարվա նույն ամսվա նկատմամբ, %	ԱՄՆ դոլար	Նախորդ ամսվա նկատմամբ, %	Նախորդ տարվա նույն ամսվա նկատմամբ, %
Հունվար	138 266	77.7	103.2	340	77.4	98.3
Փետրվար	140 749	101.8	104.2	346	101.7	99.5
Մարտ	143 318	101.8	102.5	346	100.0	96.1
Ապրիլ	144 929	101.1	104.0	348	100.7	98.0
Մայիս	144 124	99.4	100.4	347	99.6	96.1
Հունիս	147 257	102.2	104.3	357	103.0	104.9
Հուլիս	157 651	107.1	105.5	384	107.5	106.0
Օգոստոս	150 538	95.5	105.7	370	96.3	106.6
Սեպտեմբեր	150 783	100.2	106.3	369	99.9	106.4
Հոկտեմբեր	151 117	100.2	106.1	372	100.7	106.2
Նոյեմբեր	151 603	100.3	106.6	374	100.6	107.1
Դեկտեմբեր <sup>ժ</sup>	192 258	126.8	108.0	474	126.7	108.0

# 1. ԻՐԱԿԱՆԱՑՄԱՆ

## Միջին ամսական անվանական աշխատավարձն ըստ արտադրության տեսակների

	Եվրո	Նախորդ ամսվա նկատմամբ, %	Նախորդ տարվա նույն ամսվա նկատմամբ, %	Ուրբի	Նախորդ ամսվա նկատմամբ, %	Նախորդ տարվա նույն ամսվա նկատմամբ, %
Հունվար	255	76.4	95.2	10 272	76.3	95.3
Փետրվար	259	101.4	98.6	10 441	101.6	100.8
Մարտ	267	103.2	98.1	10 648	102.0	100.9
Ապրիլ	268	100.2	99.1	10 889	102.3	103.9
Մայիս	267	99.8	94.7	10 861	99.7	97.6
Հունիս	271	101.4	99.8	11 541	106.3	103.1
Հուլիս	293	108.2	99.5	12 562	108.8	106.9
Օգոստոս	278	94.7	99.3	12 209	97.2	110.2
Սեպտեմբեր	277	99.6	102.3	12 043	98.6	110.2
Հոկտեմբեր	273	98.6	101.0	11 937	99.1	109.5
Նոյեմբեր	277	101.6	101.8	12 256	102.7	111.8
Դեկտեմբեր <sup>՜</sup>	346	124.8	103.4	15 573	127.1	115.6

%-ով նախորդ տարվա նույն ամսվա նկատմամբ

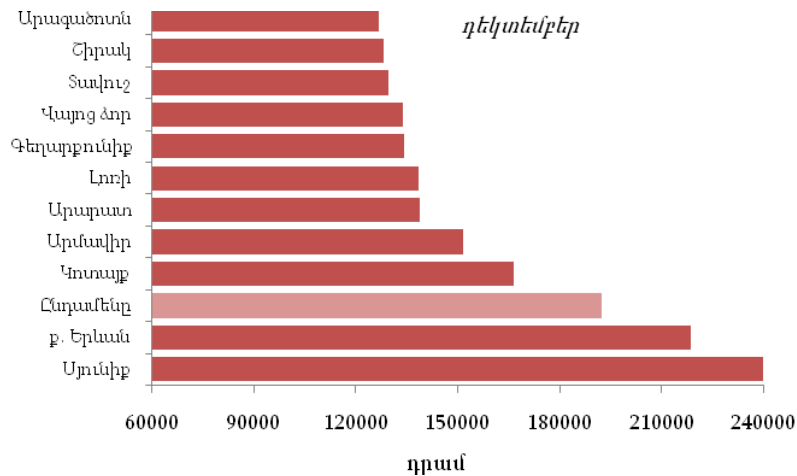


1. ԻՐԱԿԱՆԱՏՎԱԾ

Միջին ամսական անվանական աշխատավարձը ՀՀ մարզերում և ք. Երևանում ըստ ամիսների

	Հունվար		Փետրվար		Մարտ		Ապրիլ		Մայիս		Հունիս	
	դրամ	աճի տեմպը, %	դրամ	աճի տեմպը, %	դրամ	աճի տեմպը, %	դրամ	աճի տեմպը, %	դրամ	աճի տեմպը, %	դրամ	աճի տեմպը, %
<b>Ընդամենը</b>	<b>138 266</b>	<b>103.2</b>	<b>140 749</b>	<b>104.2</b>	<b>143 318</b>	<b>102.5</b>	<b>144 929</b>	<b>104.0</b>	<b>144 124</b>	<b>100.4</b>	<b>147 257</b>	<b>104.3</b>
ք. Երևան	149 434	102.8	153 993	104.5	157 912	103.1	158 833	104.2	156 223	102.8	157 904	103.7
Արագածոտն	99 395	101.8	101 127	103.8	100 215	104.6	102 158	106.6	103 383	103.8	101 515	102.0
Արարատ	117 738	105.1	124 200	109.1	117 730	101.5	123 044	106.3	120 319	92.1	124 325	96.5
Արմավիր	121 362	100.5	122 526	102.4	126 303	104.9	124 735	101.0	130 602	104.2	125 658	100.1
Գեղարքունիք	119 317	108.0	115 310	107.5	115 210	106.0	115 720	106.1	115 710	99.4	121 328	103.3
Լոռի	111 441	103.0	109 620	103.5	109 482	102.7	110 451	102.0	114 093	101.9	116 550	105.4
Կոտայք	124 197	104.9	122 272	103.5	123 786	103.1	125 679	102.8	128 243	104.4	127 803	102.9
Շիրակ	101 940	101.5	103 552	102.5	102 270	101.5	104 925	103.1	107 617	102.9	105 807	99.2
Սյունիք	180 233	110.0	170 415	107.2	180 157	102.8	190 604	116.8	191 106	84.7	235 258	137.4
Վայոց ձոր	107 031	112.2	107 215	108.1	108 554	107.9	108 919	104.6	108 460	103.0	111 717	102.4
Տավուշ	107 253	102.2	109 020	102.7	108 775	102.7	110 588	104.5	112 778	104.8	109 209	100.8

	Հուլիս		Օգոստոս		Սեպտեմբեր		Հոկտեմբեր		Նոյեմբեր		Դեկտեմբեր	
	դրամ	աճի տեմպը, %	դրամ	աճի տեմպը, %	դրամ	աճի տեմպը, %	դրամ	աճի տեմպը, %	դրամ	աճի տեմպը, %	դրամ	աճի տեմպը, %
<b>Ընդամենը</b>	<b>157 651</b>	<b>105.5</b>	<b>150 538</b>	<b>105.7</b>	<b>150 783</b>	<b>106.3</b>	<b>151 117</b>	<b>106.1</b>	<b>151 603</b>	<b>106.6</b>	<b>192 258*</b>	<b>108.0</b>
ք. Երևան	174 387	106.3	164 697	106.8	164 749	106.4	164 364	105.7	165 201	106.8	218 639	107.7
Արագածոտն	111 077	108.8	102 710	102.8	105 628	106.6	104 722	105.3	107 273	107.1	126 677	109.5
Արարատ	128 690	105.3	127 409	107.8	130 294	111.0	131 902	112.2	131 842	111.2	138 599	101.8
Արմավիր	131 625	103.6	125 775	101.5	133 617	109.6	137 995	110.5	136 345	108.6	151 665	108.5
Գեղարքունիք	126 936	108.9	121 114	100.3	120 371	104.0	122 839	104.0	121 539	102.4	134 047	103.9
Լոռի	121 421	106.9	121 264	106.5	120 592	105.3	123 268	110.1	123 069	109.1	138 315	102.7
Կոտայք	135 427	101.8	132 507	104.7	135 160	107.9	135 359	107.4	134 517	107.7	166 279	116.5
Շիրակ	113 450	102.9	109 399	99.9	109 601	104.8	110 263	105.6	111 016	105.2	127 979	106.9
Սյունիք	200 423	110.0	198 450	114.1	187 110	112.6	185 776	109.4	185 458	109.6	241 851	116.3
Վայոց ձոր	120 564	111.3	116 719	108.3	115 925	109.0	115 944	108.3	119 022	112.0	133 736	104.8
Տավուշ	119 494	105.4	114 529	105.9	115 222	107.7	116 964	108.1	118 625	107.5	129 483	101.3





1. ԻՐԱԿԱՆԱՏՎԱԾ

Միջին ամսական անվանական աշխատավարձը ՀՀ մարզերում, ք. Երևանում  
և տարածաշրջաններում, 2013թ. դեկտեմբեր

	Անվանական միջին աշխատավարձը		Անվանական միջին աշխատավարձը
<b>Ընդամենը</b>	<b>192 258<sup>♦</sup></b>		
<b>ք. Երևան</b>	<b>218 639</b>	<b>Լոռի</b>	<b>138 315</b>
Աջափնյակ	158 884	Գուգարք	105 669
Ավան	139 190	Թումանյան	153 026
Արաբկիր	195 431	Սպիտակ	104 107
Դավթաշեն	131 620	Ստեփանավան	146 820
Էրեբունի	187 284	Տաշիր	112 954
Կենտրոն	285 306	Վանաձոր	141 366
Մալաթիա-Սեբաստիա	169 320	<b>Կոտայք</b>	<b>166 279</b>
Նոր Նորք	130 083	Աբովյան	161 901
Նորք Մարաշ	172 490	Հրազդան	176 391
Նուբարաշեն	128 028	Նաիրի	154 889
Շենգավիթ	173 758	<b>Շիրակ</b>	<b>127 979</b>
Քանաքեռ-Զեյթուն	219 353	Ախուրյան	145 630
<b>Արագածոտն</b>	<b>126 677</b>	Ամասիա	96 560
Աշտարակ	140 098	Անի	102 054
Ապարան	111 405	Աշոցք	116 036
Արագած	106 104	Արթիկ	116 937
Թալին	106 685	ք. Գյումրի	129 946
<b>Արարատ</b>	<b>138 599</b>	<b>Սյունիք</b>	<b>241 851</b>
Արարատ	146 486	Գորիս	140 816
Արտաշատ	129 160	Կապան	302 244
Մասիս	138 994	Մեղրի	189 910
<b>Արմավիր</b>	<b>151 665</b>	Սիսիան	131 069
Արմավիր	175 843	<b>Վայոց ձոր</b>	<b>133 736</b>
Բաղրամյան	166 525	Եղեգնաձոր	131 465
Վաղարշապատ	111 633	Վայք	135 920
<b>Գեղարքունիք</b>	<b>134 047</b>	<b>Տավուշ</b>	<b>129 483</b>
Գավառ	144 257	Իջևան	152 202
Ճամբարակ	107 958	Նոյեմբերյան	105 553
Մարտունի	126 504	Տավուշ	109 201
Սևան	121 640	ք. Դիլիջան	113 231
Վարդենիս	148 912		

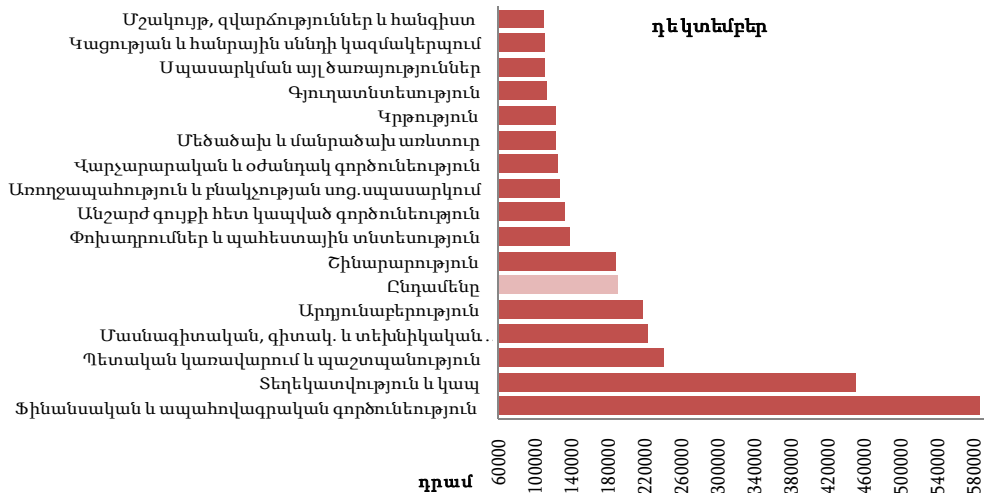
Միջին ամսական անվանական աշխատավարձն ըստ տնտեսության հատվածների  
ՀՀ մարզերում և ք. Երևանում, 2013թ.

	Ընդամենը		Պետական		Ոչ պետական	
	նոյեմբեր	դեկտեմբեր	նոյեմբեր	դեկտեմբեր	նոյեմբեր	դեկտեմբեր
<b>Ընդամենը</b>	<b>151 603</b>	<b>192 258<sup>♦</sup></b>	<b>121 107</b>	<b>156 780</b>	<b>185 986</b>	<b>232 406</b>
ք. Երևան	165 201	218 639	137 551	194 359	189 707	240 142
Արագածոտն	107 273	126 677	94 896	109 030	149 654	187 806
Արարատ	131 842	138 599	102 551	112 402	164 600	168 546
Արմավիր	136 345	151 665	127 742	137 537	158 864	189 910
Գեղարքունիք	121 539	134 047	103 361	111 389	198 643	230 228
Լոռի	123 069	138 315	98 954	110 271	158 583	180 213
Կոտայք	134 517	166 279	96 916	107 614	163 512	211 728
Շիրակ	111 016	127 979	98 502	113 171	146 868	171 053
Սյունիք	185 458	241 851	98 574	122 885	262 174	348 427
Վայոց ձոր	119 022	133 736	92 608	104 497	164 788	183 921
Տավուշ	118 625	129 483	103 756	111 795	161 279	182 702

1. ԻՐԱԿԱՆԱՏՎԱԾ

Միջին ամսական անվանական աշխատավարձն ըստ տնտեսության հատվածների  
և տնտեսական գործունեության տեսակների, 2013թ. դեկտեմբեր

	Ընդամենը	Պետական	Ոչ պետական
<b>Ընդամենը</b>	<b>192 258<sup>◇</sup></b>	<b>156 780<sup>◇</sup></b>	<b>232 406<sup>◇</sup></b>
Գյուղատնտեսություն, անտառային տնտեսություն և ձկնորսություն	114 000	85 378	149 034
Հանքագործական արդյունաբերություն և բացահանքերի շահագործում	390 172	-	390 172
Մշակող արդյունաբերություն	165 741	-	165 741
Էլեկտրականության, գազի, գոլորշու և լավորակ օդի մատակարարում	260 465	306 134	255 079
Զրամատակարարում, կոյուղի, թափոնների կառավարում և վերամշակում	203 449	148 304	210 730
Շինարարություն	190 368	300 006	187 801
Մեծածախ և մանրածախ առևտուր, ավտոմեքենաների և մոտոցիկլների նորոգում	131 750	-	131 750
Փոխադրումներ և պահեստային տնտեսություն	170 787	187 205	152 861
Կացության և հանրային սննդի կազմակերպում	112 441	-	112 441
Տեղեկատվություն և կապ	452 147	192 162	515 769
Ֆինանսական և ապահովագրական գործունեություն	588 653	1 338 785	546 883
Անշարժ գույքի հետ կապված գործունեություն	132 903	153 217	128 673
Մասնագիտական, գիտական և տեխնիկական գործունեություն	225 114	180 122	311 044
Վարչարարական և օժանդակ գործունեություն	148 084	127 801	159 011
Պետական կառավարում և պաշտպանություն, պարտադիր սոցիալական ապահովություն	243 152	243 152	-
Կրթություն	123 653	123 490	129 327
Առողջապահություն և բնակչության սոցիալական սպասարկում	127 256	117 877	159 003
Մշակույթ, զվարճություններ և հանգիստ	110 254	105 700	122 702
Սպասարկման այլ ծառայություններ	112 916	106 843	113 834



1. ԻՐԱԿԱՆԱՏՎԱԾ

Համատեղությամբ և կապալային կամ քաղաքացիաիրավական պայմանագրով աշխատողների միջին ամսական անվանական աշխատավարձը

	Համատեղությամբ աշխատողներ			Կապալային, քաղաքացիաիրավական պայմանագրով աշխատողներ		
	2012թ., դրամ	2013թ., դրամ	նախորդ տարվա նույն ամսվա նկատմամբ, %	2012թ., դրամ	2013թ., դրամ	նախորդ տարվա նույն ամսվա նկատմամբ, %
Հունվար	96 000	101 195	105.4	121 816	124 257	102.0
Փետրվար	95 492	97 385	102.0	126 550	125 395	99.1
Մարտ	98 148	101 328	103.2	145 698	125 479	86.1
Ապրիլ	101 829	102 844	101.0	159 586	151 209	94.8
Մայիս	104 208	108 243	103.9	140 681	128 772	91.5
Հունիս	109 303	112 018	102.5	149 213	122 164	81.9
Հուլիս	121 033	126 874	104.8	134 478	132 502	98.5
Օգոստոս	122 140	124 616	102.0	137 224	125 902	91.7
Սեպտեմբեր	105 727	106 313	100.6	167 315	127 050	75.9
Հոկտեմբեր	101 592	105 198	103.5	134 200	126 846	94.5
Նոյեմբեր	110 588	106 644	96.4	147 108	123 717	84.1
Դեկտեմբեր	124 204	121 186	97.6	154 045	133 518	86.7

Համատեղությամբ և կապալային կամ քաղաքացիաիրավական պայմանագրով աշխատողների միջին ամսական անվանական աշխատավարձն ըստ տնտեսական գործունեության տեսակների, 2013թ. դեկտեմբեր

	Համատեղությամբ աշխատողներ	Կապալային, քաղաքացիաիրավական պայմանագրով աշխատողներ
<b>Ընդամենը</b>	<b>121 186</b>	<b>133 518</b>
Գյուղատնտեսություն, անտառային տնտեսություն և ձկնորսություն	105 725	98 267
Հանքագործական արդյունաբերություն և բացահանքերի շահագործում	440 033	407 392
Մշակող արդյունաբերություն	151 419	220 579
Էլեկտրականության, գազի, գոլորշու և լավորակ օդի մատակարարում	86 214	292 429
Զրամատակարարում, կոյուղի, թափոնների կառավարում և վերամշակում	80 000	256 222
Շինարարություն	232 988	198 434
Մեծածախ և մանրածախ առևտուր, ավտոմեքենաների և մոտոցիկլների նորոգում	136 970	120 080
Փոխադրումներ և պահեստային տնտեսություն	308 414	554 714
Կացության և հանրային սննդի կազմակերպում	82 707	260 607
Տեղեկատվություն և կապ	163 042	182 147
Ֆինանսական և ապահովագրական գործունեություն	202 974	99 469
Անշարժ գույքի հետ կապված գործունեություն	231 882	150 309
Մասնագիտական, գիտական և տեխնիկական գործունեություն	137 618	141 888
Վարչարարական և օժանդակ գործունեություն	173 978	134 708
Պետական կառավարում և պաշտպանություն, պարտադիր սոցիալական ապահովություն	115 749	157 920
Կրթություն	88 146	128 435
Առողջապահություն և բնակչության սոցիալական սպասարկում	122 670	143 454
Մշակույթ, զվարճություններ և հանգիստ	86 817	143 485
Սպասարկման այլ ծառայություններ	132 442	116 743

1. ԻՐԱԿԱՆԱՏՎԱԾ

Միջին ամսական անվանական աշխատավարձը սոցիալական ոլորտում<sup>1</sup>

	2012թ., դրամ	2013թ., դրամ	Նախորդ տարվա նույն ամսվա նկատմամբ, %
Հունվար	96 513	98 721	102.3
Փետրվար	96 012	99 593	103.7
Մարտ	96 867	100 180	103.4
Ապրիլ	97 161	100 854	103.8
Մայիս	98 802	102 661	103.9
Հունիս	100 217	102 999	102.8
Հուլիս	106 021	110 162	103.9
Օգոստոս	98 065	104 931	107.0
Սեպտեմբեր	99 527	105 450	106.0
Հոկտեմբեր	99 456	106 250	106.8
Նոյեմբեր	98 665	106 719	108.2
Դեկտեմբեր	114 149	123 616	108.3

Միջին ամսական անվանական աշխատավարձն ըստ տնտեսության հատվածների՝ եռամսյակներով  
դրամ

	Ընդամենը		Պետական		Ոչ պետական	
	2012թ.	2013թ.	2012թ.	2013թ.	2012թ.	2013թ.
I եռամսյակ	136 329	140 793	110 409	112 861	164 671	173 613
II եռամսյակ	141 302	145 440	112 709	114 806	171 205	180 040
III եռամսյակ	144 541	152 993	117 854	122 097	172 116	187 136
IV եռամսյակ	154 346	164 944 <sup>՝</sup>	126 177	132 733 <sup>՝</sup>	184 704	201 167 <sup>՝</sup>

Միջին ամսական անվանական աշխատավարձն ըստ քաղաք/ցյուղ կտրվածքի՝ եռամսյակներով

	Ընդամենը		Քաղաք		Գյուղ	
	2012թ.	2013թ.	2012թ.	2013թ.	2012թ.	2013թ.
I եռամսյակ	136 329	140 793	140 380	144 817	101 734	106 898
II եռամսյակ	141 302	145 440	144 841	149 873	108 638	108 798
III եռամսյակ	144 541	152 993	148 450	157 870	108 798	113 773
IV եռամսյակ	154 346	164 944 <sup>՝</sup>	159 171	170 917	109 892	116 703

Միջին ամսական անվանական աշխատավարձն ըստ տնտեսության հատվածների  
ՀՀ մարզերում և ք. Երևանում, 2013թ. եռամսյակներով

	I եռամսյակ			II եռամսյակ		
	ընդամենը	պետական	ոչ պետական	ընդամենը	պետական	ոչ պետական
<b>Ընդամենը</b>	<b>140 793</b>	<b>112 861</b>	<b>173 613</b>	<b>145 440</b>	<b>114 806</b>	<b>180 040</b>
ք. Երևան	153 807	128 416	176 804	157 652	131 282	180 719
Արագածոտն	100 245	89 943	140 086	102 352	89 803	144 108
Արարատ	119 900	94 048	151 136	122 561	96 296	153 155
Արմավիր	123 415	114 785	146 365	127 000	116 040	154 715
Գեղարքունիք	116 611	95 295	209 799	117 578	96 430	207 462
Լոռի	110 161	94 928	136 079	113 747	94 637	144 078
Կոտայք	123 421	91 092	152 000	127 248	92 242	155 832
Շիրակ	102 589	92 835	131 888	106 117	94 550	139 552
Սյունիք	176 931	91 465	254 919	205 638	93 007	306 065
Վայոց ձոր	107 596	89 972	139 461	109 698	88 392	146 736
Տավուշ	108 350	96 557	144 197	110 861	97 916	147 061

<sup>1</sup> Ներառված են առողջապահության, կրթության, մշակույթի և արվեստի ճյուղերը:

1. ԻՐԱԿԱՆԱՏՎԱԾ

	Անվանական միջին աշխատավարձը, դրամ					
	III եռամսյակ			IV եռամսյակ		
	ընդամենը	պետական	ոչ պետական	ընդամենը	պետական	ոչ պետական
<b>Ընդամենը</b>	<b>152 993</b>	<b>122 097</b>	<b>187 136</b>	<b>164 944</b> ✦	<b>132 733</b> ✦	<b>201 167</b> ✦
ք. Երևան	167 944	140 170	192 181	182 697	156 072	206 243
Արագածոտն	106 529	94 879	141 896	112 788	98 986	159 745
Արարատ	128 798	101 816	158 593	134 091	105 256	166 394
Արմավիր	130 365	121 340	152 727	141 965	131 400	169 665
Գեղարքունիք	122 809	101 971	208 622	126 141	105 338	213 803
Լոռի	121 093	100 004	151 561	128 151	103 180	164 776
Վոտայք	134 366	97 482	162 094	145 587	100 392	180 181
Շիրակ	110 811	98 564	145 584	116 372	103 294	153 933
Սյունիք	195 291	100 919	275 832	204 289	107 418	289 745
Վայոց ձոր	117 737	93 698	154 006	122 817	96 691	166 877
Տավուշ	116 419	102 416	155 576	121 669	105 463	168 636

Միջին ամսական անվանական աշխատավարձն ըստ տնտեսության հատվածների և տնտեսական գործունեության տեսակների, 2013թ. IV եռամսյակ

	Ընդամենը, դրամ	Պետական	Ոչ պետական
<b>Ընդամենը</b>	<b>164 944</b> ✦	<b>132 733</b> ✦	<b>201 167</b> ✦
Գյուղատնտեսություն, անտառային տնտեսություն և ձկնորսություն	107 151	81 402	132 991
Հանքագործական արդյունաբերություն և բացահանքերի շահագործում	332 773	-	332 773
Մշակող արդյունաբերություն	158 421	63 794	158 970
Էլեկտրականության, գազի, գոլորշու և լավորակ օդի մատակարարում	226 518	302 362	217 540
Ջրամատակարարում, կոյուղի, թափոնների կառավարում և վերամշակում	158 839	139 421	161 542
Շինարարություն	186 174	240 213	184 889
Մեծածախ և մանրածախ առևտուր, ավտոմեքենաների և մոտոցիկլների նորոգում	126 817	-	126 817
Փոխադրումներ և պահեստային տնտեսություն	149 554	161 620	136 435
Կացության և հանրային սննդի կազմակերպում	107 054	-	107 054
Տեղեկատվություն և կապ	358 630	159 517	408 588
Ֆինանսական և ապահովագրական գործունեություն	433 297	804 423	411 748
Անշարժ գույքի հետ կապված գործունեություն	123 704	116 094	125 464
Մասնագիտական, գիտական և տեխնիկական գործունեություն	178 789	141 616	248 377
Վարչարարական և օժանդակ գործունեություն	132 246	106 928	145 961
Պետական կառավարում և պաշտպանություն, պարտադիր սոցիալական ապահովություն	187 433	187 433	-
Կրթություն	109 881	109 526	122 183
Առողջապահություն և բնակչության սոցիալական սպասարկում	122 961	112 875	157 193
Մշակույթ, զվարճություններ և հանգիստ	96 011	88 233	117 393
Սպասարկման այլ ծառայություններ	106 146	98 723	107 258

1. ԻՐԱԿԱՆԱՆՈՒՄ

Միջին ամսական անվանական աշխատավարձն ըստ տնտեսության հատվածների՝ աճողական ամիսներով

	Ընդամենը		Պետական		Ոչ պետական	
	2012թ.	2013թ.	2012թ.	2013թ.	2012թ.	2013թ.
Հունվար	134 014	138 266	108 143	110 075	162 538	171 869
Հունվար-փետրվար	134 523	139 512	109 926	111 974	161 687	172 102
Հունվար-մարտ	136 329	140 793	110 409	112 861	164 671	173 613
Հունվար-ապրիլ	137 082	141 838	110 750	113 151	165 558	175 285
Հունվար-մայիս	138 377	142 300	111 152	113 598	167 680	175 560
Հունվար-հունիս	138 840	143 136	111 560	113 833	168 007	176 888
Հունվար-հուլիս	140 358	145 228	113 565	115 977	168 980	178 720
Հունվար-օգոստոս	140 616	145 894	113 486	116 182	169 419	179 772
Հունվար-սեպտեմբեր	140 756	146 443	113 646	116 570	169 410	180 376
Հունվար-հոկտեմբեր	140 933	146 915	113 700	116 946	169 623	180 891
Հունվար-նոյեմբեր	141 053	147 345	113 793	117 327	169 714	181 360
Հունվար-դեկտեմբեր	144 172	151 099 <sup>♦</sup>	116 837	120 623 <sup>♦</sup>	173 153	185 630 <sup>♦</sup>

Միջին ամսական անվանական աշխատավարձն ըստ տնտեսության հատվածների, ՀՀ մարզերում և ք. Երևանում, 2013թ. հունվար-դեկտեմբեր

	Ընդամենը, դրամ	Պետական	Ոչ պետական
<b>Ընդամենը</b>	<b>151 099<sup>♦</sup></b>	<b>120 623<sup>♦</sup></b>	<b>185 630<sup>♦</sup></b>
ք. Երևան	165 586	139 019	189 077
Արագածոտն	105 540	93 416	146 519
Արարատ	126 405	99 346	157 471
Արմավիր	130 678	120 886	155 849
Գեղարքունիք	120 779	99 741	209 922
Լոռի	118 436	98 179	149 685
Կոտայք	132 734	95 224	162 828
Շիրակ	109 005	97 318	142 894
Սյունիք	195 577	98 173	281 750
Վայոց ձոր	114 451	92 135	151 924
Տավուշ	114 311	100 568	153 888

Միջին ամսական անվանական աշխատավարձն ըստ տնտեսության հատվածների և տնտեսական գործունեության տեսակների, 2013թ. հունվար-դեկտեմբեր

	Ընդամենը, դրամ	Պետական	Ոչ պետական
<b>Ընդամենը</b>	<b>151 099<sup>♦</sup></b>	<b>120 623<sup>♦</sup></b>	<b>185 630<sup>♦</sup></b>
Գյուղատնտեսություն, անտառային տնտեսություն և ձկնորսություն	100 751	77 990	118 078
Հանքագործական արդյունաբերություն և բացահանքերի շահագործում	328 855	-	328 855
Մշակող արդյունաբերություն	149 141	75 884	150 373
Էլեկտրականության, գազի, գոլորշու և լավորակ օդի մատակարարում	197 322	260 349	189 877
Ջրամատակարարում, կոյուղի, թափոնների կառավարում և վերամշակում	141 537	133 021	142 867
Շինարարություն	176 451	204 460	175 572
Մեծածախ և մանրածախ առևտուր, ավտոմեքենաների և մոտոցիկլների նորոգում	121 155	-	121 155
Փոխադրումներ և պահեստային տնտեսություն	138 714	149 092	127 375

**1. ԻՐԱԿԱՆՀԱՏՎԱԾ**

	Ընդամենը, <i>դրամ</i>	Պետական	Ոչ պետական
Կացության և հանրային սննդի կազմակերպում	101 821	-	101 821
Տեղեկատվություն և կապ	324 183	145 167	368 927
Ֆինանսական և ապահովագրական գործունեություն	372 064	510 292	363 978
Անշարժ գույքի հետ կապված գործունեություն	119 482	104 748	122 634
Մասնագիտական, գիտական և տեխնիկական գործունեություն	152 612	117 469	216 849
Վարչարարական և օժանդակ գործունեություն	123 760	96 891	138 356
Պետական կառավարում և պաշտպանություն, պարտադիր սոցիալական ապահովություն	166 764	166 764	-
Կրթություն	102 903	102 447	117 990
Առողջապահություն և բնակչության սոցիալական սպասարկում	115 888	106 161	148 439
Մշակույթ, զվարճություններ և հանգիստ	87 234	79 730	109 168
Սպասարկման այլ ծառայություններ	100 507	91 177	101 942

**Միջին ամսական անվանական աշխատավարձն ըստ արտարժույթի տեսակների՝  
աճողական ամիսներով (ՀՀ ԿԲ փոխարժեքով), 2013թ.**

	Դրամ	ԱՄՆ դոլար	Եվրո	Ռուբլի
Հունվար	138 266	340	255	10 272
Հունվար-փետրվար	139 512	343	257	10 357
Հունվար-մարտ	140 793	344	260	10 452
Հունվար-ապրիլ	141 838	345	262	10 561
Հունվար-մայիս	142 300	345	263	10 619
Հունվար-հունիս	143 136	347	264	10 770
Հունվար-հուլիս	145 228	352	269	11 019
Հունվար-օգոստոս	145 894	355	270	11 154
Հունվար-սեպտեմբեր	146 443	356	270	11 256
Հունվար-հոկտեմբեր	146 915	358	271	11 319
Հունվար-նոյեմբեր	147 345	359	271	11 404
Հունվար-դեկտեմբեր <sup>♦</sup>	151 099	369	278	11 731