

1. РЕАЛЬНЫЙ СЕКТОР

1.2.7 Торговля и прочие услуги

1.2.7.1 Торговля

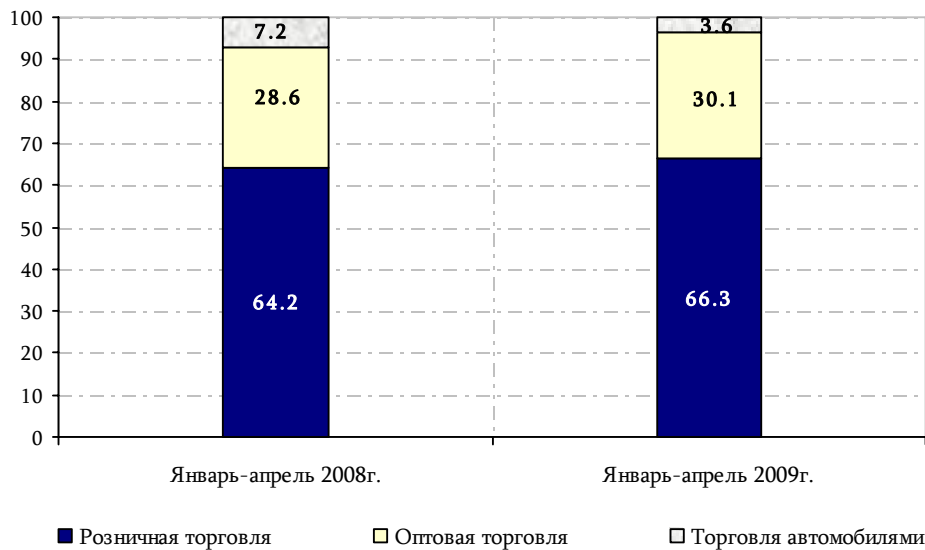
За январь-апрель 2009г. оборот торговли в текущих ценах составил 395661.5 млн. драмов, что по сравнению с тем же показателем соответствующего периода 2008г., в сопоставимых ценах, уменьшился на 0.6%.

Оборот торговли

	Январь-апрель 2009г.		К общему итогу, %	
	оборот, млн. драмов	к январю-апрелю 2008г., в сопоставимых ценах, %	2008г. январь-апрель	2009г. январь-апрель
Всего	395661.5	99.4	100.0	100.0
в том числе:				
розничной торговли	262210.5	102.5	64.2	66.3
оптовой торговли ¹	118991.9	104.4	28.6	30.1
торговли автомобилей ²	14459.1	51.7	7.2	3.6

Структура торговли по источникам формирования

(%)



¹ Начиная с 2007г. данный показатель включает также объемы экспорта (за исключением экспорта непосредственно изготовителями).

² Данный показатель включает как продажу автомобилей, их деталей и принадлежностей через специализированные торговые объекты, так и техническое обслуживание и ремонт.

1. РЕАЛЬНЫЙ СЕКТОР

Розничная торговля

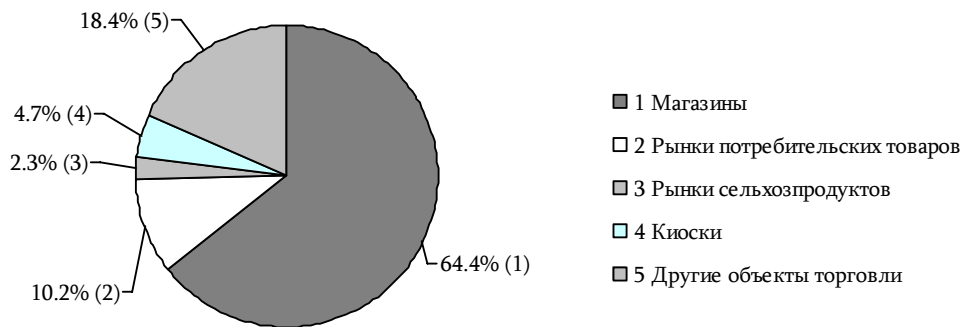
За январь-апрель 2009г. оборот розничной торговли, в текущих ценах, составил 262210.5млн. драмов, что по сравнению с тем же показателем соответствующего периода 2008г., в сопоставимых ценах, увеличился на 2.5%.

Оборот розничной торговли за январь-апрель 2009г.

	Оборот, млн. драмов	К общему итогу, %
Всего	262210.5	100.0
в том числе:		
магазинов	168857.5	64.4
рынков потребительских товаров	26776.4	10.2
рынков сельхозпродуктов	6173.0	2.3
киосков	12255.3	4.7
других объектов торговли	48148.3	18.4

Структура розничной торговли по источникам формирования за январь-апрель 2009г.

(%)



Товарные запасы в розничной торговле и их обеспеченность в днях

	Товарные запасы, млн. драмов	Обеспеченность товарными запасами в днях
2009г		
на 1-ое февраля	131352.0	113
на 1-ое марта	130003.4	109
на 1-ое апреля	128572.1	96
на 1-ое мая	130495.8	97

1. РЕАЛЬНЫЙ СЕКТОР

1.2.7.2 Услуги

В январе-апреле 2009г. общий объем услуг в текущих ценах составил 216733.0 млн. драмов, что по сравнению с тем же показателем соответствующего периода 2008г., в сопоставимых ценах, уменьшился на 0.6%.

Услуги по видам

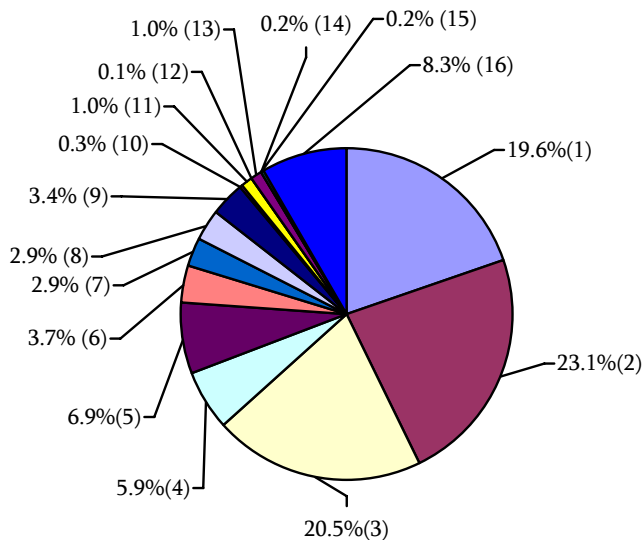
	Январь-апрель 2009г.	
	объем, млн. драмов	к январю-апрелю 2008г., в сопоставимых ценах, %
Всего	216733.0	99.4
<i>в том числе:</i>		
гостиницы и рестораны	7982.1	113.9
транспорт	42585.3	94.6
деятельность туристических агенств	212.7	139.9
связь	50043.5	101.9
коммунальные	2098.0	105.4
социальные	7306.8	146.0
индивидуальные	2078.8	129.0
ремонт бытовых изделий и предметов личного пользования	468.6	102.7
финансовая деятельность	44437.6	86.1
операция с недвижимым имуществом	6345.1	114.5
аренда машин и прокат бытовых изделий и предметов личного пользования	470.6	131.3
в области информационной технологии	6374.0	107.2
исследования и разработки	578.0	91.6
образование	12809.6	106.3
здравоохранение	14954.9	100.6
прочие виды услуг ¹	17987.4	107.7

¹ Включены деятельность в области права, бухгалтерского учета и аудита, рекламной деятельности, моделирование и дизайн, деятельность в области фотографии, секретарские услуги и услуги по переводу, картографические услуги и др.

1. РЕАЛЬНЫЙ СЕКТОР

Структура услуг за январь-апрель 2009г.

(%)



- 1. Транспорт
- 2. Связь
- 3. Финансовая деятельность
- 4. Образование
- 5. Здравоохранение
- 6. Гостиницы и рестораны
- 7. Операция с недвижимым имуществом
- 8. В области информационной технологии
- 9. Социальные
- 10. Исследования и разработки
- 11. Коммунальные
- 12. Деятельность туристических агенств
- 13. Индивидуальные
- 14. Ремонт бытовых изделий и предметов личного пользования
- 15. Аренда машин и прокат бытовых изделий и предметов личного пользования
- 16. Прочие виды услуг