

1.4.2. Оплата труда

Среднемесячная номинальная заработная плата
по видам экономической деятельности и полу, 2013г¹.

	Драм			к 2012г., %		
	всего	женщины	мужчины	всего	женщины	мужчины
Всего	146 524	114 328	174 283	104.1	106.1	103.1
Сельское хозяйство, лесное хозяйство и рыболовство	92 037	92 196	91 994	91.2	97.8	89.2
Горнодобывающая промышленность и разработка карьеров	317 044	169 170	342 460	110.2	112.9	109.2
Обрабатывающая промышленность	136 109	98 571	156 642	102.6	99.8	105.1
Снабжение электроэнергией, газом, паром и кондиционированным воздухом	193 407	167 123	199 128	108.4	111.9	107.8
Водоснабжение, канализация, обработка отходов и получение вторичного сырья	139 651	128 165	144 088	105.3	113.6	102.3
Строительство	156 702	122 014	160 726	98.7	95.8	99.0
Оптовая и розничная торговля; Ремонт автомобилей и мотоциклов	105 372	90 761	116 907	107.8	108.6	107.0
Перевозки и складское хозяйство	130 033	102 030	139 872	103.5	95.3	105.7
Организация проживания и общественного питания	88 716	83 624	95 060	98.0	113.0	86.4
Информация и связь	293 648	245 332	325 520	105.9	107.1	105.4
Финансовая и страховая деятельность	363 944	274 197	470 815	111.7	110.9	112.2
Операции с недвижимым имуществом	95 915	84 460	103 741	99.4	98.2	101.8
Профессиональная, научная и техническая деятельность	148 357	129 026	163 747	106.7	114.2	103.5
Административная и вспомогательная деятельность	114 403	94 883	127 651	100.6	101.5	100.3
Государственное управление и оборона; обязательное социальное обеспечение	179 694	143 553	192 752	113.0	114.7	112.8
Образование	100 929	95 683	116 312	104.2	104.7	102.9
Здравоохранение и социальное обслуживание населения	115 371	105 941	157 644	110.2	111.0	107.3
Культура, развлечения и отдых	85 333	79 659	92 758	106.3	108.6	103.5
Предоставление прочих видов услуг	79 578	74 190	86 330	94.9	95.9	94.6

¹ В таблице обобщены окончательные уточненные данные за 2013г. Показатель включает данные как крупных и средних, так и малых и микроорганизаций. С целью обеспечения сопоставимости показателей заработной платы 2012-2013гг., соответствующие показатели 2012г. перерасчитаны по действующей методологии закона РА "О подоходном налоге" (ЗА-246), вступившему в силу 01.01.2013г., методом применения расчетных (условных) ставок, выплаченных работодателем выплат на обязательное социальное страхование. В показателях заработной платы 2012-2013гг. включены соответствующие данные оплаты труда военных. Годовые данные полностью будут опубликованы в статистическом сборнике "Рынок труда в РА, 2014 (2009-2013)".

1.РЕАЛЬНЫЙ СЕКТОР

Среднемесячная номинальная заработная плата по видам экономической деятельности и секторам экономики, 2013г.

	Драм		к 2012г., %	
	Государственный	Негосударственный	Государственный	Негосударственный
Всего	134 193	160 324	105.4	103.3
Сельское хозяйство, лесное хозяйство и рыболовство	80 367	103 752	102.7	91.0
Горнодобывающая промышленность и разработка карьеров	-	317 044	-	110.2
Обрабатывающая промышленность	-	136 109	-	101.9
Снабжение электроэнергией, газом, паром и кондиционированным воздухом	261 749	185 845	110.2	108.2
Водоснабжение, канализация, обработка отходов и получение вторичного сырья	138 287	139 812	112.4	104.2
Строительство	210 409	155 666	101.4	98.8
Оптовая и розничная торговля; Ремонт автомобилей и мотоциклов	-	105 372	-	106.6
Перевозки и складское хозяйство	141 008	119 351	100.2	105.7
Организация проживания и общественного питания	-	88 716	-	98.0
Информация и связь	143 567	324 441	105.9	105.1
Финансовая и страховая деятельность	501 739	356 150	109.3	111.8
Операции с недвижимым имуществом	104 800	95 196	106.4	98.8
Профессиональная, научная и техническая деятельность	119 458	175 732	111.6	104.2
Административная и вспомогательная деятельность	96 507	121 391	106.4	99.9
Государственное управление и оборона; обязательное социальное обеспечение	179 702	112 242	106.0	-
Образование	100 758	105 613	105.0	87.5
Здравоохранение и социальное обслуживание населения	107 295	137 798	111.8	104.3
Культура, развлечения и отдых	78 122	105 273	104.5	109.4
Предоставление прочих видов услуг	95 234	78 655	106.7	94.3

Среднемесячная номинальная заработная плата в марзах РА и г. Ереване по секторам экономики, 2013г.

	Драм			к 2012г., %		
	всего	государственный	негосударственный	всего	государственный	негосударственный
Всего	146 524	134 193	160 324	104.1	105.4	103.3
г. Ереван	160 804	158 792	162 779	104.4	106.2	102.6
Арагацотн	102 191	91 869	129 633	107.7	106.1	103.8
Арагат	117 551	96 171	140 346	104.5	102.6	104.8
Армавир	126 010	120 040	139 143	104.0	104.2	102.6
Гегаркуник	112 439	97 413	161 185	99.1	100.9	89.5
Лори	113 456	96 295	137 635	107.0	102.0	110.4
Котайк	126 488	95 228	147 620	106.9	102.3	107.5
Ширак	104 240	97 228	119 389	101.1	103.1	97.1
Сюник	178 606	95 756	248 408	109.7	105.9	110.8
Вайоц дзор	105 624	89 620	128 325	104.8	102.2	105.3
Тавуш	102 247	90 080	125 555	102.8	96.8	108.3

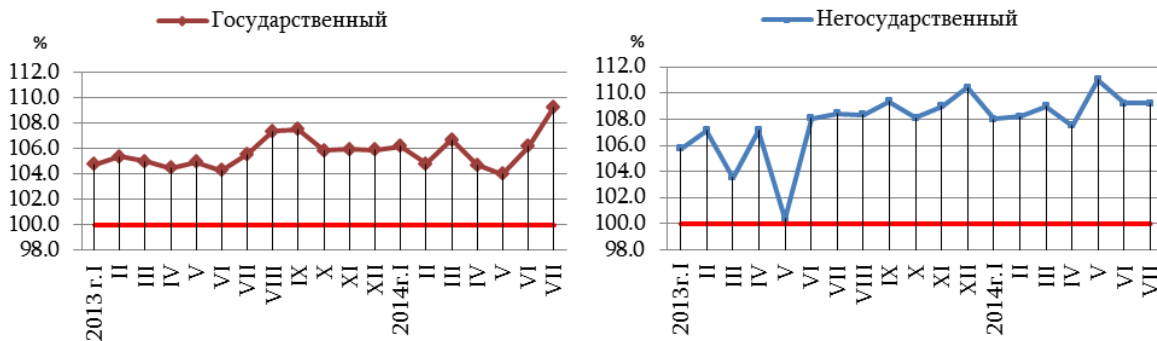
1. РЕАЛЬНЫЙ СЕКТОР

Среднемесячная номинальная заработная плата по секторам экономики, по месяцам

драм

	Всего		Государственный		Негосударственный	
	2013г.	2014г.	2013г.	2014г.	2013г.	2014г.
Январь	145 683	155 940	128 142	136 041	171 869	185 628
Февраль	147 702	157 214	130 961	137 236	172 331	186 450
Март	149 371	161 150	130 644	139 460	176 559	192 368
Апрель	152 308	161 632	132 792	139 026	180 152	193 617
Май	151 863	163 144	134 379	139 696	176 626	196 132
Июнь	154 773	166 737 ¹	134 389	142 718 ¹	183 308	200 156 ¹
Июль	164 560	179 717 ¹	146 677	160 272 ¹	189 367	206 772 ¹

в %-ах к соответствующему месяцу прошлого года



Среднемесячная номинальная заработная плата в марзах РА и г. Ереван, по месяцам 2014г.

	Январь		Февраль		Март	
	2014г., драм	темп роста, %	2014г., драм	темп роста, %	2014г., драм	темп роста, %
Всего	155 940	107.0	157 214	106.4	161 150	107.9
г. Ереван	169 940	107.0	171 890	105.9	176 015	106.9
Арагацотн	109 933	110.6	111 167	109.9	111 415	111.2
Арагат	124 883	106.1	123 235	99.2	127 485	108.3
Армавир	134 380	110.7	133 044	108.6	134 963	106.9
Гегаркуник	122 366	102.6	123 031	106.7	123 097	106.8
Лори	121 518	109.0	123 005	112.2	126 890	115.9
Котайк	137 297	110.5	135 578	110.9	139 576	112.8
Ширак	110 931	108.8	111 911	108.1	115 086	112.5
Сюник	188 344	104.5	185 303	108.7	196 872	109.3
Вайоц дзор	114 631	107.1	119 486	111.4	120 040	110.6
Тавуш	118 712	110.7	121 888	111.8	125 327	115.2

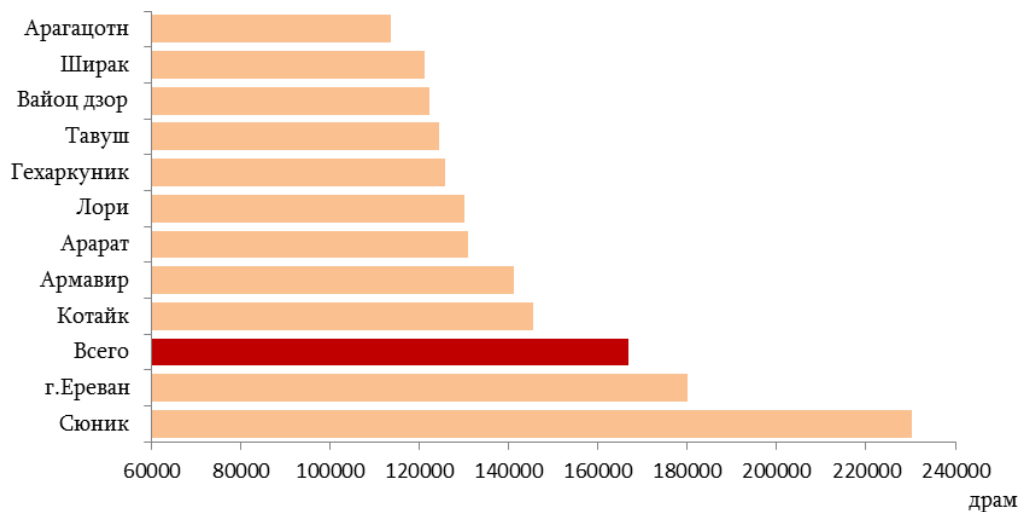
¹ Оценка.

1. РЕАЛЬНЫЙ СЕКТОР

	Апрель		Май		Июнь	
	2014г., драм	темп роста, %	2014г., драм	темп роста, %	2014г., драм	темп роста, %
Всего	161 632	106.1	163 144	107.4	166 737[◇]	107.7
г. Ереван	174 911	104.2	177 774	107.0	180 149	107.4
Арагацотн	111 860	109.5	112 575	108.9	113 590	111.9
Арарат	129 320	105.1	130 341	108.3	130 795	105.2
Армавир	137 276	110.1	136 920	104.8	141 209	112.4
Гегаркуник	121 630	105.1	125 102	108.1	125 812	103.7
Лори	127 286	115.2	127 948	112.1	130 227	111.7
Котайк	151 328	120.4	146 061	113.9	145 476	113.8
Ширак	114 110	108.8	115 555	107.4	121 073	114.4
Сюник	200 149	105.0	195 271	102.2	230 388	97.9
Вайоц дзор	128 201	117.7	119 905	110.6	122 308	109.5
Тавуш	122 284	110.6	122 796	108.9	124 490	114.0

Среднемесячная номинальная заработная плата в марзах РА и г. Ереван, июнь 2014г.

	Всего, драм	Государствен- ный	Негосудар- ственный	в %-ах к соответствующему месяцу 2013г.		
				Всего, драм	государ- ственный	негосудар- ственный
Всего	166 737[◇]	142 718[◇]	200 156[◇]	107.7	106.2	109.2
г. Ереван	180 149	164 464	200 879	107.4	104.4	111.0
Арагацотн	113 590	99 134	155 656	111.9	110.7	110.9
Арарат	130 795	100 397	163 443	105.2	103.3	105.1
Армавир	141 209	129 831	169 618	112.4	110.9	115.2
Гегаркуник	125 812	103 112	218 631	103.7	104.3	101.4
Лори	130 227	103 597	165 754	111.7	110.4	110.9
Котайк	145 476	102 556	178 058	113.8	112.1	113.5
Ширак	121 073	106 309	163 475	114.4	112.4	118.7
Сюник	230 388	102 633	341 029	97.9	111.1	94.3
Вайоц дзор	122 308	95 579	165 876	109.5	108.0	109.4
Тавуш	124 490	103 937	176 449	114.0	108.1	120.7



1.РЕАЛЬНЫЙ СЕКТОР

Среднемесячная номинальная заработная плата¹ по марзам РА, районам и г. Ереван, июнь 2014г.

драм

	Номинальная средняя заработная плата		Номинальная средняя заработная плата
Всего	166 737[♦]		
г. Ереван	180 149	Лори	130 227
Ачапняк	191 739	Гугарк	91 780
Аван	134 463	Туманян	167 328
Арабкир	165 964	Спитак	97 673
Давташен	127 807	Степанаван	131 297
Эребуни	173 178	Ташир	103 907
Кентрон	201 708	г. Ванадзор	118 708
Малатия-Себастья	126 657	Котайк	145 476
НорНорк	135 353	Абовян	142 768
Норк Мараш	148 629	Раздан	154 831
Нубарашен	107 676	Наири	128 669
Шенгавит	155 836	Ширак	121 073
Канакер-Зейтун	200 877	Ахурян	134 754
Арагацотн	113 590	Амасия	97 623
Аштарак	118 047	Ани	100 907
Апаран	106 226	Ашотск	106 791
Арагац	100 823	Артик	105 401
Талин	97 365	г. Гюмри	119 106
Арарат	130 795	Сюник	230 388
Арарат	143 724	Горис	114 441
Арташат	115 292	Капан	295 175
Масис	130 281	Мегри	186 407
Армавир	141 209	Сисиан	120 332
Армавир	170 624	Вайоц Дзор	122 308
Баграмян	113 542	Ехегнадзор	116 010
Вагаршапат	99 684	Вайк	126 777
Гехаркуник	125 812	Тавуш	124 490
Гавар	128 514	Иджеван	127 913
Чамбарак	101 319	Ноемберян	96 972
Маргуни	116 972	Тавуш	96 821
Севан	108 350	г. Дилижан	131 726
Варденис	152 323		

Среднемесячная номинальная заработная плата по секторам экономики и видам экономической деятельности, июнь 2014г.

	Всего, драм	Государ- ственный	Не государ- ственный	в %-ах к соответствующему месяцу 2013г.		
				Всего, драм	государ- ственный	негосудар- ственный
Всего	166 737[♦]	142 718[♦]	200 156[♦]	107.7	106.2	109.2
Сельское хозяйство, лесное хозяйство и рыболовство	100 939	84 864	117 887	108.2	117.5	102.1
Горнодобывающая промышленность и разработка карьеров	399 715	-	399 715	92.0	-	92.0
Обрабатывающая промышленность	155 855	-	155 855	106.9	-	106.9
Снабжение электроэнергией, газом, паром и кондиционированным воздухом	234 986	291 646	228 225	130.0	120.4	131.5
Водоснабжение, канализация, обработка отходов и получение вторичного сырья	159 822	148 138	162 103	118.7	111.9	120.1
Строительство	201 566	246 446	200 424	112.7	120.9	112.6

¹ В разрезе районов не включены данные оплаты труда военных.

1. РЕАЛЬНЫЙ СЕКТОР

	Всего, драм	Государ- ственный	Не государ- ственный	в %-ах к соответствующему месяцу 2013г.		
				Всего, драм	государ- ственный	негосудар- ственный
Оптовая и розничная торговля; Ремонт автомобилей и мотоциклов	131 757	-	131 757	109.2	-	109.2
Перевозки и складское хозяйство	143 234	152 984	132 593	109.0	108.2	109.8
Организация проживания и общественного питания	106 525	-	106 525	106.5	-	106.5
Информация и связь	332 553	163 054	372 403	107.4	113.2	106.1
Финансовая и страховая деятельность	372 990	355 287	374 065	109.1	101.8	109.6
Операции с недвижимым имуществом	124 439	100 748	128 349	106.6	104.9	106.0
Профессиональная, научная и техническая деятельность	158 213	129 186	216 121	109.5	117.2	105.2
Административная и вспомогательная деятельность	143 859	100 759	167 447	118.3	107.4	122.0
Государственное управление и оборона; обязательное социальное обеспечение	190 624	190 624	-	102.1	102.1	-
Образование	107 540	107 229	120 022	106.5	106.8	100.3
Здравоохранение и социальное обслуживание населения	125 411	112 017	166 895	111.6	108.4	117.0
Культура, развлечения и отдых	92 623	82 839	119 615	106.2	103.3	111.8
Предоставление прочих видов услуг	100 610	88 964	102 342	97.8	99.9	97.2

Среднемесячная номинальная заработная плата по видам экономической деятельности



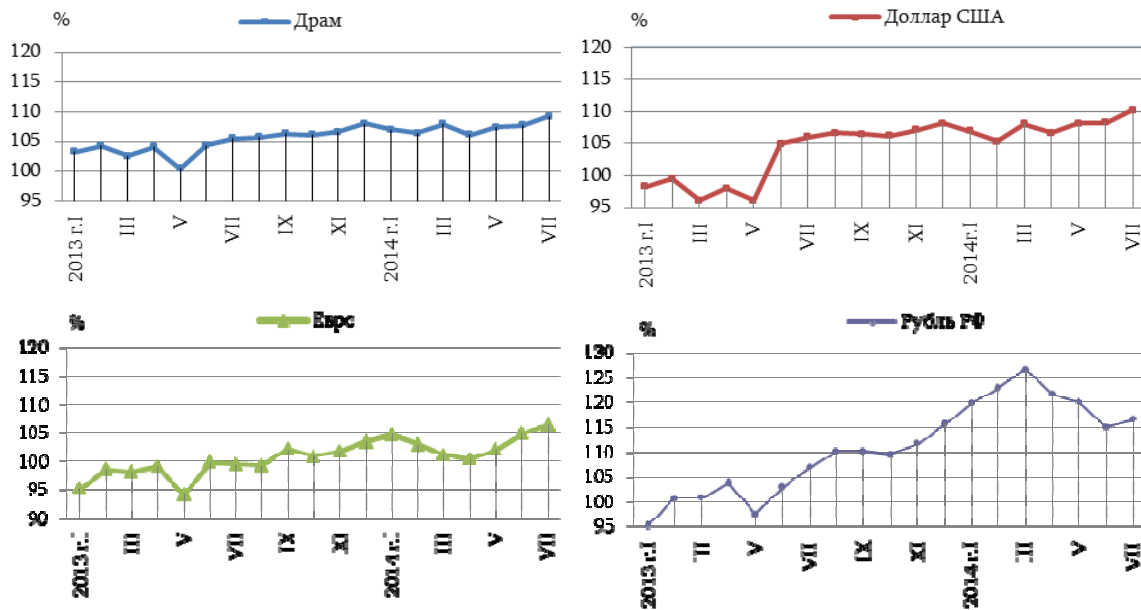
1. РЕАЛЬНЫЙ СЕКТОР

Среднемесячная номинальная заработная плата по видам валют (по курсу ЦБ РА), по месяцам 2014г.

	Драм	%		Доллар США	%	
		к предыдущему месяцу	к соответствующему месяцу 2013г.		к предыдущему месяцу	к соответствующему месяцу 2013г.
Январь	155 940	79.9	107.0	383	79.6	106.9
Февраль	157 214	100.8	106.4	382	99.8	105.3
Март	161 150	102.5	107.9	389	101.8	108.0
Апрель	161 632	100.3	106.1	390	100.3	106.6
Май	163 144	100.9	107.4	395	101.2	108.1
Июнь [◇]	166 737	102.2	107.7	406	102.8	108.2
Июль ¹	179 717	107.8	109.2	441	108.8	110.2

	Евро	%		Рубль РФ	%	
		к предыдущему месяцу	к соответствующему месяцу 2013г.		к предыдущему месяцу	к соответствующему месяцу 2013г.
Январь	281	80.1	104.7	12 963	82.0	119.8
Февраль	280	99.5	103.1	13 483	104.0	123.1
Март	282	100.8	101.2	14 062	104.3	126.7
Апрель	281	100.6	100.5	13 922	99.0	121.7
Май	282	100.3	102.2	13 733	98.6	120.0
Июнь [◇]	299	103.8	104.9	13 965	101.7	115.1
Июль ¹	326	109.1	106.5	15 308	109.6	116.7

Среднемесячная номинальная заработная плата по видам валют в %-ах к соответствующему месяцу прошлого года



¹ Оценка.

**Среднемесячная номинальная заработная плата работающих по совместительству
и подряднему или гражданско-правовому договору**

	Работающие по совместительству			Работающие по подряднему или гражданско-правовому договору		
	2013г., драм	2014г., драм	К соответствующему месяцу 2013г., %	2013г., драм	2014г., драм	К соответствующему месяцу 2013г., %
Январь	101 195	109 770	108.5	124 257	116 361	93.6
Февраль	97 385	108 344	111.3	125 395	106 984	85.3
Март	101 328	111 547	110.1	125 479	116 259	92.7
Апрель	102 844	109 619	106.6	151 209	123 634	81.8
Май	108 243	119 374	110.3	128 772	120 078	93.2
Июнь	112 018	138 516	123.7	122 164	114 713	93.9

**Среднемесячная номинальная заработная плата работающих по совместительству и
подряднему или гражданско-правовому договору, по видам экономической деятельности, июнь 2014г.**

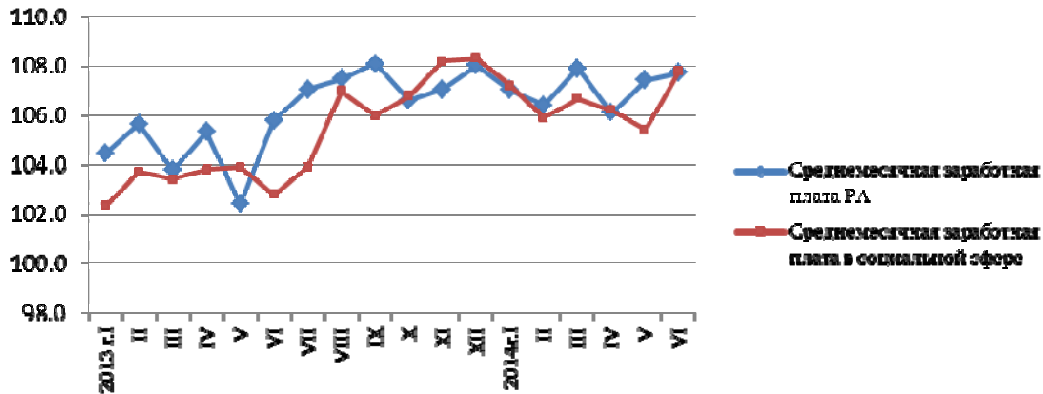
	Работающие по совмести- тельству	Работающие по подряднему или гражданско-правовому договору
Всего	138 516	114 713
Сельское хозяйство, лесное хозяйство и рыболовство	108 567	206 649
Горнодобывающая промышленность и разработка карьеров	386 575	429 326
Обработывающая промышленность	168 416	165 584
Снабжение электроэнергией, газом, паром и кондиционированным воздухом	8 107 540	187 543
Водоснабжение, канализация, обработка отходов и получение вторичного сырья	91 000	188 329
Строительство	207 856	175 754
Оптовая и розничная торговля; ремонт автомобилей и мотоциклов	145 478	126 757
Перевозки и складское хозяйство	188 798	190 621
Организация проживания и общественного питания	104 911	293 534
Информация и связь	140 395	120 039
Финансовая и страховая деятельность	185 145	87 811
Операции с недвижимым имуществом	197 811	320 795
Профессиональная, научная и техническая деятельность	103 102	113 749
Административная и вспомогательная деятельность	134 951	116 382
Государственное управление и оборона; обязательное социальное обеспечение	75 577	146 991
Образование	96 367	96 679
Здравоохранение и социальное обслуживание населения	107 087	80 472
Культура, развлечения и отдых	86 316	97 758
Предоставление прочих видов услуг	116 677	170 436

1. РЕАЛЬНЫЙ СЕКТОР

Среднемесячная номинальная заработная плата в социальной сфере¹

	2013г., драм	2014г., драм	К соответствующему месяцу прошлого года, %
Январь	98 721	105 844	107.2
Февраль	99 593	105 479	105.9
Март	100 180	106 854	106.7
Апрель	100 854	107 080	106.2
Май	102 661	108 167	105.4
Июнь	102 999	110 996	107.8

в %-ах к соответствующему месяцу прошлого года



Среднемесячная номинальная заработная плата по секторам экономики

драм

	Всего		Государственный		Негосударственный	
	2013г.	2014г.	2013г.	2014г.	2013г.	2014г.
I квартал	147 596	158 124	129 917	137 588	173 613	188 197
II квартал	152 984	163 841 [◇]	133 853	140 478 [◇]	180 040	196 651 [◇]

Среднемесячная номинальная заработная плата по секторам экономики в марзах РА и г. Ереван, 2014г.

	Номинальная средняя заработная плата, драм		К соответствующему кварталу 2013г., %	
	I квартал	II квартал	I квартал	II квартал
Всего	158 124	163 841[◇]	107.1	107.1
г. Ереван	172 643	177 613	106.6	106.2
Арагацотн	110 846	112 682	110.6	110.1
Арарат	125 217	130 154	104.4	106.2
Армавир	134 134	138 453	108.7	109.0
Гегаркуник	122 830	124 169	105.3	105.6
Лори	123 835	128 496	112.4	113.0
Котайк	137 494	147 597	111.4	116.0
Ширак	112 666	116 906	109.8	110.2
Сюник	190 163	208 614	107.5	101.4
Вайоцзор	118 042	123 456	109.7	112.5
Тавуш	121 979	123 185	112.6	111.1

¹ Включены отрасли здравоохранения, образования, культуры и искусства.

1.РЕАЛЬНЫЙ СЕКТОР

Среднемесячная номинальная заработная плата по секторам экономики и видам экономической деятельности, 2014г. II квартал

драм

	Всего, драм	Государ- ственный	Негосудар- ственный	к соответствующему кварталу 2013г., %		
				всего, драм	государ- ственный	негосудар- ственный
Всего	163 841[◇]	140 478[◇]	196 651[◇]	107.1	104.9	109.2
Сельское хозяйство, лесное хозяйство и рыболовство	100 955	83 060	119 049	108.3	113.3	105.2
Горнодобывающая промышленность и разработка карьеров	352 773	-	352 773	97.2	-	97.2
Обработывающая промышленность	155 937	-	155 937	106.8	-	106.8
Снабжение электроэнергией, газом, паром и кондиционированным воздухом	228 869	285 890	222 060	126.5	118.1	127.8
Водоснабжение, канализация, обработка отходов и получение вторичного сырья	154 829	155 722	154 704	113.7	114.8	113.5
Строительство	198 118	209 276	197 827	115.1	102.3	115.7
Оптовая и розничная торговля; ремонт автомобилей и мотоциклов	130 058	-	130 058	108.8	-	108.8
Перевозки и складское хозяйство	141 584	150 173	131 933	104.9	103.7	106.2
Организация проживания и общественного питания	106 607	-	106 607	105.3	-	105.3
Информация и связь	323 793	154 481	364 874	107.0	109.8	106.4
Финансовая и страховая деятельность	382 595	382 375	382 609	108.4	112.0	108.2
Операции с недвижимым имуществом	125 184	104 037	128 605	105.6	102.9	105.4
Профессиональная, научная и техническая деятельность	155 834	124 602	218 166	109.8	117.6	106.2
Административная и вспомогательная деятельность	132 450	100 569	149 870	114.0	108.8	115.6
Государственное управление и оборона; обязательное социальное обеспечение	188 058	188 058	-	100.7	100.7	-
Образование	105 628	105 225	120 521	105.4	105.7	100.9
Здравоохранение и социальное обслуживание населения	122 387	110 225	160 559	109.3	107.3	112.7
Культура, развлечения и отдых	90 538	82 122	114 727	107.2	106.6	108.2
Предоставление прочих видов услуг	101 517	95 663	102 395	103.9	109.2	103.1

Среднемесячная номинальная заработная плата по секторам экономики, нарастающая по месяцам

драм

	Всего		Государственный		Негосударственный	
	2013г.	2014г.	2013г.	2014г.	2013г.	2014г.
Январь	145 683	155 940	128 142	136 041	171 869	185 628
Январь-февраль	146 696	156 583	129 552	136 644	172 102	186 037
Январь-март	147 596	158 124	129 917	137 588	173 613	188 197
Январь-апрель	148 784	159 009	130 635	137 947	175 285	189 585
Январь-май	149 406	159 842	131 383	138 296	175 560	189 634
Январь-июнь	150 310	161 002 [◇]	131 883	139 030 [◇]	176 888	192 504 [◇]
Январь-июль	152 362	163 695 ¹	133 984	142 055 ¹	178 720	194 589 ¹

¹ Оценка.