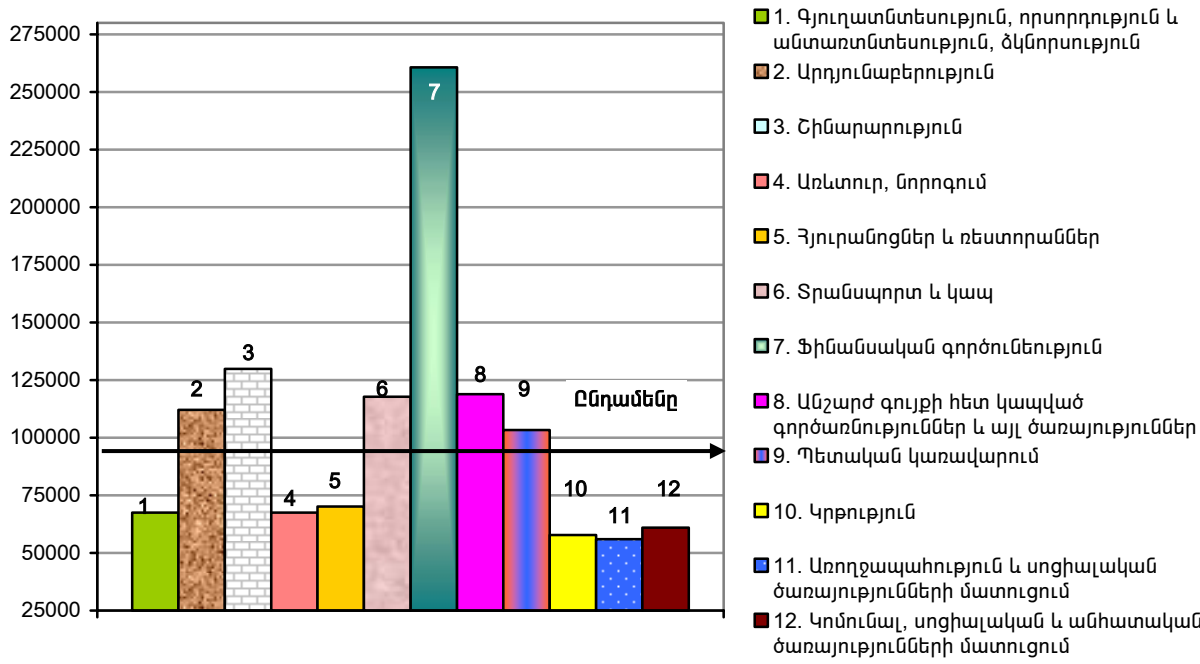


1.4.2. Աշխատանքի վարձատրություն

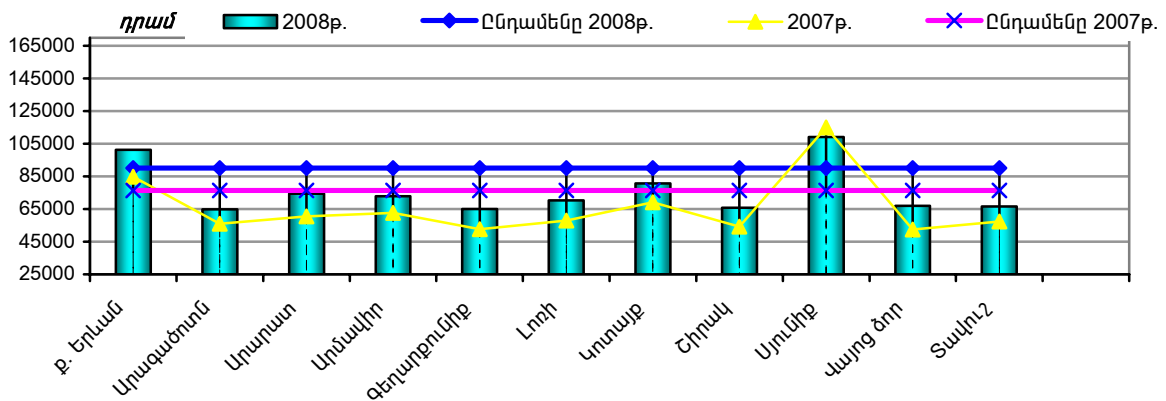
Միջին ամսական անվանական աշխատավարձն ըստ տնտեսական գործունեության տեսակների, 2008թ. հունվար-օգոստոս

| | Անվանական միջին աշխատավարձը, դրամ | | Ընդամենի նկատմամբ, % | | 2007թ. նկատմամբ, % | |
|--|-----------------------------------|-----------------|----------------------|-----------------|--------------------|-----------------|
| | օգոստոս | հունվար-օգոստոս | օգոստոս | հունվար-օգոստոս | օգոստոս | հունվար-օգոստոս |
| Ընդամենը | 90060 | 88172 | 100 | 100 | 117.8 | 120.0 |
| Գյուղատնտեսություն, որսորդություն և անտառային տնտեսություն | 67706 | 61085 | 75.2 | 69.3 | 116.2 | 111.3 |
| Չկնորսություն, ձկնաբուծություն | 45417 | 44560 | 50.4 | 50.5 | 101.4 | 105.1 |
| Հանքագործական արդյունաբերություն | 180632 | 206662 | 200.6 | 234.4 | 91.7 | 131.3 |
| Մշակող արդյունաբերություն | 94395 | 88711 | 104.8 | 100.6 | 118.9 | 119.8 |
| Էլեկտրաէներգիայի, գազի, ջրի արտադրություն և բաշխում | 117185 | 115502 | 130.1 | 131.0 | 103.3 | 106.3 |
| Շինարարություն | 129886 | 115404 | 144.2 | 130.9 | 125.8 | 128.9 |
| Առևտուր, ավտոմեքենաների, կենցաղային արտադրատեսակների և անձնական օգտագործման իրերի նորոգում | 67437 | 61285 | 74.9 | 69.5 | 117.0 | 111.8 |
| Հյուրանոցներ և ռեստորաններ | 70117 | 70797 | 77.9 | 80.3 | 104.7 | 93.5 |
| Տրանսպորտ և կապ | 117748 | 107166 | 130.7 | 121.5 | 129.8 | 125.0 |
| Ֆինանսական գործունեություն | 260714 | 264245 | 289.5 | 299.7 | 119.0 | 119.9 |
| Անշարժ գույքի հետ կապված գործառնություններ, վարձակալում և ծառայությունների մատուցում | 118873 | 109255 | 132.0 | 123.9 | 117.0 | 122.5 |
| Պետական կառավարում | 103265 | 103127 | 114.7 | 117.0 | 107.4 | 111.7 |
| Կրթություն | 57741 | 63150 | 64.1 | 71.6 | 118.3 | 118.3 |
| Առողջապահություն և սոցիալական ծառայությունների մատուցում | 55913 | 52371 | 62.1 | 59.4 | 126.0 | 118.1 |
| Կոմունալ, սոցիալական և անհատական ծառայությունների մատուցում | 61020 | 58675 | 67.8 | 66.5 | 119.9 | 121.7 |



Միջին ամսական անվանական աշխատավարձը ՀՀ մարզերում, 2008թ. օգոստոս

| | Անվանական միջին աշխատավարձը, դրամ | Ընդամենի նկատմամբ, % | 2007թ. օգոստոսի նկատմամբ, % | Սահմանված նվազագույն աշխատավարձի նկատմամբ, % |
|-----------------|-----------------------------------|----------------------|-----------------------------|--|
| Ընդամենը | 90060 | 100.0 | 117.8 | 360.2 |
| ք. Երևան | 101266 | 112.4 | 119.5 | 405.1 |
| Արագածոտն | 64750 | 71.9 | 115.8 | 259.0 |
| Արարատ | 74475 | 82.7 | 123.2 | 297.9 |
| Արմավիր | 72916 | 81.0 | 116.5 | 291.7 |
| Գեղարքունիք | 64948 | 72.1 | 123.2 | 259.8 |
| Լոռի | 70415 | 78.2 | 121.5 | 281.7 |
| Կոտայք | 80683 | 89.6 | 116.6 | 322.7 |
| Շիրակ | 65805 | 73.1 | 121.4 | 263.2 |
| Սյունիք | 109141 | 121.2 | 94.9 | 436.6 |
| Վայոց ձոր | 66986 | 74.4 | 127.6 | 267.9 |
| Տավուշ | 66604 | 74.0 | 116.2 | 266.4 |



Միջին ամսական անվանական աշխատավարձը բյուջետային ֆինանսավորում ունեցող կազմակերպություններում

| | Միջին ամսական անվանական աշխատավարձը | | դրից՝ բյուջետային ֆինանսավորում ունեցող կազմակերպություններում | |
|--------------------------------|-------------------------------------|---|--|---|
| | դրամ | նախորդ տարվա նույն ժամանակաշրջանի նկատմամբ, % | դրամ | նախորդ տարվա նույն ժամանակաշրջանի նկատմամբ, % |
| 2007թ. | | | | |
| Հունվար | 67185 | 125.1 | 49940 | 123.5 |
| Հունվար-փետրվար | 68385 | 125.3 | 51428 | 126.7 |
| Հունվար-մարտ | 69127 | 118.3 | 51544 | 115.7 |
| Հունվար-ապրիլ | 70082 | 118.0 | 51877 | 116.3 |
| Հունվար-մայիս | 70693 | 117.4 | 52144 | 116.8 |
| Հունվար-հունիս | 71789 | 121.3 | 52601 | 122.4 |
| Հունվար-հուլիս | 73012 | 121.1 | 53342 | 122.0 |
| Հունվար-օգոստոս | 73448 | 121.2 | 53228 | 121.3 |
| Հունվար-սեպտեմբեր | 73713 | 120.0 | 52549 | 120.4 |
| 2008թ. | | | | |
| Հունվար | 82380 | 122.6 | 57565 | 115.3 |
| Հունվար-փետրվար | 83203 | 121.7 | 60118 | 116.9 |
| Հունվար-մարտ | 84093 | 121.7 | 61240 | 118.8 |
| Հունվար-ապրիլ | 85543 | 122.1 | 61338 | 118.2 |
| Հունվար-մայիս | 86018 | 121.7 | 61447 | 117.8 |
| Հունվար-հունիս ⁺ | 86379 | 120.3 | 62322 | 118.5 |
| Հունվար-հուլիս ⁺ | 87903 | 120.4 | 63213 | 118.5 |
| Հունվար-օգոստոս ⁺ | 88172 | 120.0 | 62951 | 118.3 |
| Հունվար-սեպտեմբեր ¹ | 88581 | 120.2 | 63022 | 119.9 |

¹ Գնահատական:

Միջին ամսական անվանական աշխատավարձը սոցիալական ուղորտում¹

| | 2007թ., դրամ | 2008թ., դրամ | Աճի տեմպը, % |
|-----------------|--------------|--------------|--------------|
| Հունվար | 47782 | 56539 | 118.3 |
| Հունվար-փետրվար | 48795 | 57375 | 117.6 |
| Հունվար-մարտ | 49642 | 58103 | 117.0 |
| Հունվար-ապրիլ | 49994 | 58372 | 116.8 |
| Հունվար-մայիս | 50381 | 58684 | 116.5 |
| Հունվար-հունիս | 50776 | 58981 | 116.2 |
| Հունվար-հուլիս | 50790 | 59638 | 117.4 |
| Հունվար-օգոստոս | 50389 | 59249 | 117.6 |

Միջին ամսական անվանական աշխատավարձը ըստ արտարժույթի տեսակների (ՀՀ ԿԲ փոխարժեքով), 2008թ.

| | Դրամ | Նախորդ ամսվա նկատմամբ, % | 2007թ. նույն ամսվա նկատմամբ, % | ԱՄՆ դոլար | Նախորդ ամսվա նկատմամբ, % | 2007թ. նույն ամսվա նկատմամբ, % |
|------------------------|-------|--------------------------|--------------------------------|-----------|--------------------------|--------------------------------|
| Հունվար | 82380 | 78.6 | 122.6 | 268 | 77.9 | 145.3 |
| Փետրվար | 84018 | 102.0 | 120.8 | 272 | 101.4 | 139.3 |
| Մարտ | 87753 | 104.4 | 122.0 | 284 | 104.5 | 141.7 |
| Ապրիլ | 89824 | 102.4 | 123.3 | 291 | 102.2 | 144.9 |
| Մայիս | 87877 | 97.8 | 120.3 | 286 | 98.4 | 138.4 |
| Հունիս | 92135 | 104.8 | 121.3 | 302 | 105.7 | 137.2 |
| Հուլիս | 97039 | 105.3 | 120.9 | 321 | 106.2 | 135.3 |
| Օգոստոս ^ճ | 90060 | 92.8 | 117.8 | 298 | 92.9 | 131.5 |
| Սեպտեմբեր ² | 91862 | 102.0 | 117.3 | 304 | 101.8 | 131.1 |

| | Եվրո | Նախորդ ամսվա նկատմամբ, % | 2007թ. նույն ամսվա նկատմամբ, % | Ռուբլի | Նախորդ ամսվա նկատմամբ, % | 2007թ. նույն ամսվա նկատմամբ, % |
|------------------------|------|--------------------------|--------------------------------|--------|--------------------------|--------------------------------|
| Հունվար | 182 | 77.2 | 128.3 | 6580 | 77.7 | 134.3 |
| Փետրվար | 185 | 101.2 | 123.4 | 6673 | 101.4 | 129.6 |
| Մարտ | 183 | 99.2 | 120.9 | 6745 | 101.1 | 128.7 |
| Ապրիլ | 184 | 100.7 | 124.0 | 6836 | 101.3 | 131.8 |
| Մայիս | 184 | 99.6 | 120.3 | 6781 | 99.2 | 127.2 |
| Հունիս | 194 | 105.6 | 122.3 | 7142 | 105.3 | 125.1 |
| Հուլիս | 203 | 104.8 | 117.6 | 7493 | 104.9 | 123.6 |
| Օգոստոս ^ճ | 199 | 97.9 | 119.7 | 7216 | 96.3 | 124.1 |
| Սեպտեմբեր ² | 211 | 106.0 | 126.5 | 7681 | 106.4 | 130.9 |

¹ Ներառված են առողջապահության, կրթության, մշակույթի և արվեստի ճյուղերը:

² Գնահատական:

Միջին ամսական անվանական աշխատավարձն ըստ տնտեսության հատվածների
և տնտեսական գործունեության տեսակների, 2008թ. օգոստոս

(դրամ)

| | Ընդամենը, դրամ | պետություն և համայնք(ներ) | | իրավաբանական անձ (անձինք) | |
|---|-------------------|------------------------------|-------------------------|------------------------------|-------------------------|
| | | դրամ | ընդամենի նկատմամբ, % | դրամ | ընդամենի նկատմամբ, % |
| Ընդամենը | 90060 | 68300 | 75.8 | 120928 | 134.3 |
| Գյուղատնտեսություն, որսորդություն և անտառային տնտեսություն | 67706 | 62066 | 91.7 | 77039 | 113.8 |
| Չկնորսություն, ձկնաբուծություն | 45417 | - | - | 45417 | 100.0 |
| Հանքագործական արդյունաբերություն | 180632 | - | - | 180632 | 100.0 |
| Մշակող արդյունաբերություն | 94395 | 100635 | 106.6 | 94332 | 99.9 |
| Էլեկտրաէներգիայի, գազի, ջրի արտադրություն և բաշխում | 117185 | 132668 | 113.2 | 115389 | 98.5 |
| Շինարարություն | 129886 | 124882 | 96.1 | 130277 | 100.3 |
| Առևտուր, ավտոմեքենաների, կենցա- ղային արտադրատեսակների և անձնական օգտագործման իրերի նորոգում | 67437 | 77612 | 115.1 | 67402 | 99.9 |
| Հյուրանոցներ և ռեստորաններ | 70117 | 61226 | 87.3 | 70199 | 100.1 |
| Տրանսպորտ և կապ | 117748 | 89334 | 75.9 | 145806 | 123.8 |
| Ֆինանսական գործունեություն | 260714 | 259810 | 99.7 | 260781 | 100.0 |
| Անշարժ գույքի հետ կապված գործառնություններ, վարձակալում և ծառայությունների մատուցում | 118873 | 68459 | 57.6 | 186856 | 157.2 |
| Պետական կառավարում | 103265 | 103265 | 100.0 | - | - |
| Կրթություն | 57741 | 57095 | 98.9 | 83075 | 143.9 |
| Առողջապահություն և սոցիալական ծառայությունների մատուցում | 55913 | 54393 | 97.3 | 63671 | 113.9 |
| Կոմունալ, սոցիալական և անհատական ծառայությունների մատուցում | 47881 | 78.5 | 72126 | 118.2 | 47881 |

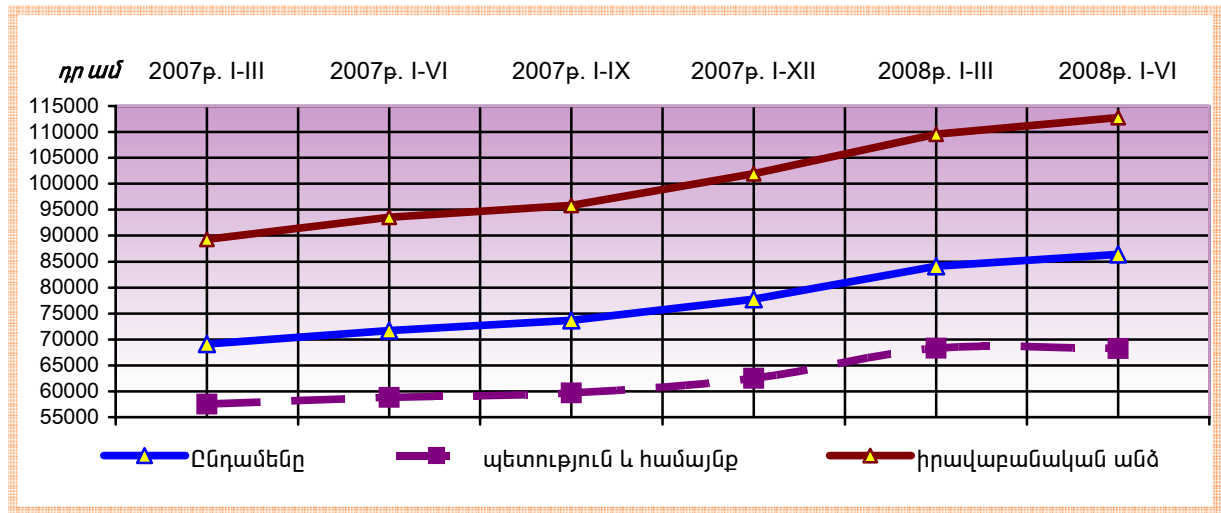
Միջին ամսական անվանական աշխատավարձն ըստ տնտեսության հատվածների,
2008թ. հունվար-հունիս

| | Ընդամենը, դրամ | պետություն և համայնք(ներ) | | իրավաբանական անձ (անձինք) | | հասարակական կազմակերպություն- ներ և հիմնադրամներ | |
|---|-------------------|------------------------------|------------------------------|---------------------------------|--------------------------------|---|------------------------------|
| | | դրամ | ընդամենի նկատ- մամբ, % | դրամ | ընդամե- նի նկատ- մամբ, % | դրամ | ընդամենի նկատ- մամբ, % |
| Ընդամենը | 86379 | 68263 | 79.0 | 112797 | 130.6 | 103659 | 120.0 |
| Գյուղատնտեսություն, որսորդու- թյուն և անտառային տնտեսություն | 59098 | 54471 | 92.2 | 64459 | 109.1 | - | - |
| Չկնորսություն, ձկնաբուծություն | 44247 | - | - | 44247 | 100.0 | - | - |
| Հանքագործական արդյունաբերություն | 213369 | - | - | 213369 | 100.0 | - | - |
| Մշակող արդյունաբերություն | 85846 | 119495 | 139.2 | 85643 | 99.8 | - | - |
| Էլեկտրաէներգիայի, գազի, ջրի արտադրություն և բաշխում | 113696 | 142843 | 125.6 | 110447 | 97.1 | - | - |
| Շինարարություն | 110066 | 105065 | 95.5 | 110467 | 100.4 | - | - |
| Առևտուր, ավտոմեքենաների, կենցաղային արտադրատեսակների և անձնական օգտագործման իրերի նորոգում | 59612 | 50476 | 84.7 | 59648 | 100.1 | - | - |
| Հյուրանոցներ և ռեստորաններ | 70787 | 48854 | 69.0 | 71005 | 100.3 | - | - |
| Տրանսպորտ և կապ | 103429 | 76376 | 73.8 | 130130 | 125.8 | - | - |
| Ֆինանսական գործունեություն | 257689 | 269822 | 104.7 | 256735 | 99.6 | - | - |

1.ԻՐԱԿԱՆ ՀԱՏՎԱԾ

| | պետություն և համայնք(ներ) | | | իրավաբանական անձ (անձինք) | | հասարակական կազմակերպություններ և հիմնադրամներ | |
|--|---------------------------|----------|----------------------|---------------------------|----------------------|--|----------------------|
| | դրամ | ընդամենը | ընդամենի նկատմամբ, % | դրամ | ընդամենի նկատմամբ, % | դրամ | ընդամենի նկատմամբ, % |
| Անշարժ գույքի հետ կապված գործառնություններ, վարձակալում և ծառայությունների մատուցում | 105485 | 62701 | 59.4 | 163152 | 154.7 | - | - |
| Պետական կառավարում | 100799 | 100799 | 100.0 | - | - | - | - |
| Կրթություն | 63334 | 62899 | 99.3 | 76186 | 120.3 | - | - |
| Առողջապահություն և սոցիալական ծառայությունների մատուցում | 50808 | 50276 | 99.0 | 53792 | 105.9 | - | - |
| Կոմունալ, սոցիալական և անհատական ծառայությունների մատուցում | 57149 | 44850 | 78.5 | 64435 | 112.7 | 103659 | 181.4 |

Միջին ամսական անվանական աշխատավարձն ըստ տնտեսության հատվածների, 2007-2008թթ.



Միջին ամսական աշխատավարձը ՀՀ մարզերում ըստ տնտեսության հատվածների, 2008թ. հունվար-հունիս

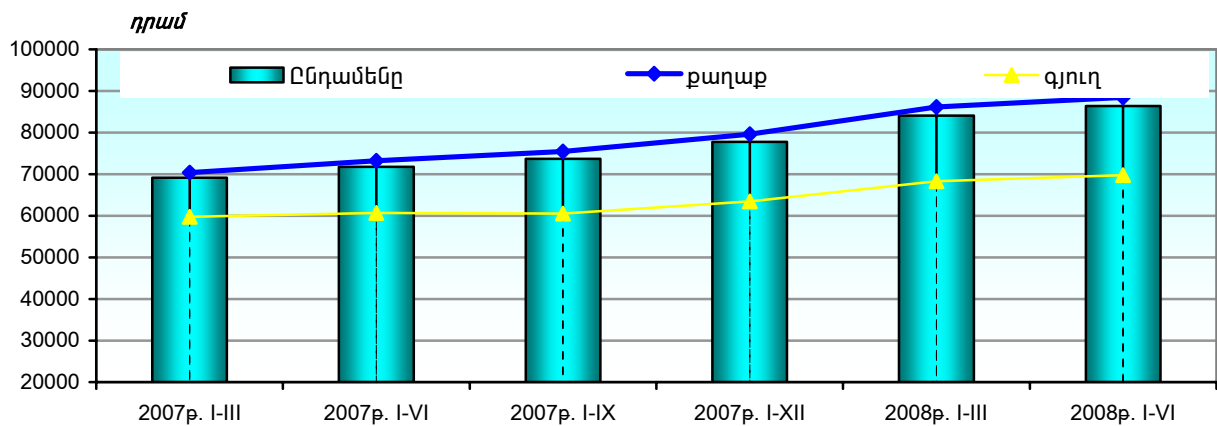
| | Միջին աշխատավարձը, ընդամենը, դրամ | պետության և համայնք(ներ)ի | | իրավաբանական անձի (անձանց) | |
|-----------------|-----------------------------------|---------------------------|----------------------|----------------------------|----------------------|
| | | դրամ | ընդամենի նկատմամբ, % | դրամ | ընդամենի նկատմամբ, % |
| Ընդամենը | 86379 | 68263 | 79.0 | 112797 | 130.6 |
| ք. Երևան | 94359 | 75322 | 79.8 | 116709 | 123.7 |
| Արագածոտն | 63365 | 57561 | 90.8 | 80259 | 126.7 |
| Արարատ | 69490 | 60081 | 86.5 | 84992 | 122.3 |
| Արմավիր | 76353 | 76440 | 100.1 | 76080 | 99.6 |
| Գեղարքունիք | 67067 | 60308 | 89.9 | 100480 | 149.8 |
| Լոռի | 67675 | 58763 | 86.8 | 86532 | 127.9 |
| Կոտայք | 76755 | 58829 | 76.6 | 93095 | 121.3 |
| Շիրակ | 64046 | 59026 | 92.2 | 82982 | 129.6 |
| Սյունիք | 123693 | 56304 | 45.5 | 189277 | 153.0 |
| Վայոց ձոր | 67658 | 62994 | 93.1 | 76900 | 113.7 |
| Տավուշ | 64088 | 56990 | 88.9 | 87940 | 137.2 |

Միջին ամսական անվանական աշխատավարձը ՀՀ մարզերում, 2008թ. հունվար-հունիս

| | դրամ | 2007թ. հունվար- հունիսի նկատմամբ, % | | դրամ | 2007թ. հունվար- հունիսի նկատմամբ, % |
|---------------------|--------------|--|------------------|---------------|--|
| Ընդամենը | 86379 | 120.3 | | | |
| ք. Երևան | 94359 | 119.6 | Լոռի | 67675 | 116.1 |
| ք. Աջափնյակ | 71298 | 112.0 | Գուգարք | 61554 | 102.5 |
| ք. Ավան | 58672 | 105.2 | Թումանյան | 80250 | 119.8 |
| ք. Արաբկիր | 93557 | 122.3 | Սպիտակ | 61886 | 114.5 |
| ք. Դավթաշեն | 62193 | 116.2 | Ստեփանավան | 58957 | 118.6 |
| ք. Էրեբունի | 74282 | 113.0 | Տաշիր | 65906 | 119.3 |
| ք. Կենտրոն | 111103 | 120.4 | ք. Վանաձոր | 66785 | 115.5 |
| ք. Մալաթիա-Սեբաստիա | 75716 | 126.7 | Կոտայք | 76755 | 117.7 |
| ք. Նոր Նորք | 70536 | 118.8 | Կոտայք | 76902 | 117.9 |
| ք. Նորք-Մարաշ | 133788 | 102.6 | Հրազդան | 79185 | 122.0 |
| ք. Նուբարաշեն | 67857 | 119.2 | Նաիրի | 70639 | 107.3 |
| ք. Շենգավիթ | 81322 | 118.2 | Շիրակ | 64046 | 116.8 |
| ք. Քանաքեռ-Զեյթուն | 126161 | 120.8 | Ախուրյան | 63657 | 119.6 |
| Արագածոտն | 63365 | 110.2 | Ամասիա | 61359 | 120.0 |
| Աշտարակ | 61829 | 112.9 | Անի | 60522 | 118.8 |
| Ապարան | 60722 | 114.2 | Աշոցք | 65615 | 115.5 |
| Արագած | 58304 | 112.6 | Արթիկ | 60237 | 114.6 |
| Թալին | 58088 | 119.9 | ք. Գյումրի | 65043 | 116.6 |
| Արարատ | 69490 | 116.0 | Սյունիք | 123693 | 136.2 |
| Արարատ | 68974 | 113.5 | Գորիս | 65206 | 116.0 |
| Արտաշատ | 62767 | 117.8 | Կապան | 146940 | 140.7 |
| Մասիս | 79736 | 117.6 | Մեղրի | 158597 | 132.0 |
| Արմավիր | 76353 | 114.4 | Սիսիան | 64611 | 121.9 |
| Արմավիր | 90263 | 113.8 | Վայոց ձոր | 67658 | 121.5 |
| Բաղրամյան | 58489 | 98.8 | Եղեգնաձոր | 72643 | 126.0 |
| Վաղարշապատ | 60681 | 119.1 | Վայք | 61129 | 115.2 |
| Գեղարքունիք | 67067 | 120.3 | Տավուշ | 64088 | 117.4 |
| Գավառ | 73984 | 119.0 | Իջևան | 72120 | 116.4 |
| Ճամբարակ | 58398 | 124.0 | Նոյեմբերյան | 54571 | 119.1 |
| Մարտունի | 65402 | 120.7 | Տավուշ | 59772 | 115.9 |
| Սևան | 60569 | 117.3 | ք. Դիլիջան | 59680 | 124.3 |
| Վարդենիս | 70897 | 123.9 | | | |

Միջին ամսական անվանական աշխատավարձն ըստ գյուղ / քաղաք կտրվածքի, 2008թ. հունվար-հունիս

| | Քաղաք, դրամ | Ընդամենի նկատմամբ, % | Գյուղ, դրամ | Ընդամենի նկատմամբ, % |
|--|----------------|-------------------------|----------------|-------------------------|
| Ընդամենը | 88445 | 102.4 | 69737 | 80.7 |
| Գյուղատնտեսություն, որսորդություն և անտառային տնտեսություն | 56963 | 96.4 | 62369 | 105.5 |
| Չկնորսություն, ձկնաբուծություն | 44247 | 100.0 | ... | ... |
| Հանքագործական արդյունաբերություն | 208552 | 97.7 | 253266 | 118.7 |
| Մշակող արդյունաբերություն | 88457 | 103.0 | 60032 | 69.9 |
| Էլեկտրաէներգիայի, գազի, ջրի արտադրություն և բաշխում | 113710 | 100.0 | 112905 | 99.3 |
| Շինարարություն | 111844 | 101.6 | 89677 | 81.5 |
| Առևտուր, ավտոմեքենաների, կենցաղային արտադրատեսակների և անձնական օգտագործման իրերի նորոգում | 59679 | 100.1 | 57041 | 95.7 |
| Հյուրանոցներ և ռեստորաններ | 71243 | 100.6 | 36203 | 51.1 |
| Տրանսպորտ և կապ | 103432 | 100.0 | 103155 | 99.7 |
| Ֆինանսական գործունեություն | 257863 | 100.1 | 134222 | 52.1 |
| Անշարժ գույքի հետ կապված գործառնություններ, վարձակալում և ծառայությունների մատուցում | 105552 | 100.1 | 96517 | 91.5 |
| Պետական կառավարում | 101769 | 101.0 | 65619 | 65.1 |
| Կրթություն | 62657 | 98.9 | 65078 | 102.8 |
| Առողջապահություն և սոցիալական ծառայությունների մատուցում | 50746 | 99.9 | 52297 | 102.9 |
| Կոմունալ, սոցիալական և անհատական ծառայությունների մատուցում | 57018 | 99.8 | 69878 | 122.3 |



Միջին ամսական անվանական աշխատավարձն ըստ տնտեսական գործունեության տեսակների և աշխատողների առանձին խմբերի, 2008թ. հունվար-հունիս

| | Համատեղությամբ աշխատողների միջին աշխատավարձը | | Կապալային կամ քաղաքացիաիրավական պայմանագրով աշխատողների միջին աշխատավարձը | |
|--|--|-------------------------|---|-------------------------|
| | դրամ | ընդամենի նկատմամբ, % | դրամ | Ընդամենի նկատմամբ, % |
| Ընդամենը | 52015 | 60.2 | 58393 | 67.0 |
| Գյուղատնտեսություն, որսորդություն և անտառային տնտեսություն | ... | ... | 44678 | 75.6 |
| Չկնորսություն, ձկնաբուծություն | ... | ... | ... | ... |
| Հանքագործական արդյունաբերություն | 64000 | 30.0 | 63731 | 29.9 |
| Մշակող արդյունաբերություն | 29657 | 34.5 | 68183 | 79.4 |
| Էլեկտրաէներգիայի, գազի, ջրի արտադրություն և բաշխում | 161778 | 142.3 | 178696 | 157.2 |

1.ԻՐԱԿԱՆ ՀԱՏՎԱԾ

| | Համատեղությամբ աշխատողների միջին աշխատավարձը | | Կապալային կամ քաղաքացիաիրավական պայմանագրով աշխատողների միջին աշխատավարձը | |
|--|--|----------------------|---|----------------------|
| | դրամ | ընդամենի նկատմամբ, % | դրամ | ընդամենի նկատմամբ, % |
| Շինարարություն | 129270 | 117.4 | 92614 | 84.1 |
| Առևտուր, ավտոմեքենաների, կենցաղային արտադրատեսակների և անձնական օգտագործման իրերի նորոգում | 58238 | 97.7 | 105505 | 177.0 |
| Հյուրանոցներ և ռեստորաններ | 40191 | 56.8 | 166920 | 235.8 |
| Տրանսպորտ և կապ | 78036 | 75.4 | 59777 | 57.8 |
| Ֆինանսական գործունեություն | 293227 | 113.8 | 111138 | 43.1 |
| Անշարժ գույքի հետ կապված գործառնություններ, վարձակալում և ծառայությունների մատուցում | 59657 | 56.6 | 40855 | 38.7 |
| Պետական կառավարում | 58588 | 58.1 | 41576 | 41.2 |
| Կրթություն | 44403 | 70.1 | 47324 | 74.7 |
| Առողջապահություն և սոցիալական ծառայությունների մատուցում | 29170 | 57.4 | 44062 | 86.7 |
| Կոմունալ, սոցիալական և անհատական ծառայությունների մատուցում | 81416 | 142.5 | 34605 | 60.6 |

Միջին ամսական անվանական աշխատավարձն ըստ տնտեսական գործունեության տեսակների և աշխատողների առանձին խմբերի, 2008թ. հունվար-հունիս

| | Աշխատողների միջին աշխատավարձը, դրամ | | Փաստացի աշխատած միջին օրական ժամերի քանակը, ժամ |
|--|-------------------------------------|---|---|
| | ցուցակային կազմի | պետական բյուջեից ֆինանսավորվող կազմակերպություններում | |
| ընդամենը | 84834 | 62342 | 7.2 |
| Գյուղատնտեսություն, որսորդություն և անտառային տնտեսություն | 56935 | 51945 | 7.7 |
| Ձկնորսություն, ձկնաբուծություն | 44248 | - | 8.7 |
| Հանքագործական արդյունաբերություն | 213137 | - | 6.7 |
| Մշակող արդյունաբերություն | 85350 | 134510 | 6.7 |
| Էլեկտրաէներգիայի, գազի, ջրի արտադրություն և բաշխում | 112386 | - | 6.9 |
| Շինարարություն | 108473 | 91625 | 7.2 |
| Առևտուր, ավտոմեքենաների, կենցաղային արտադրատեսակների և անձնական օգտագործման իրերի նորոգում | 58875 | - | 6.8 |
| Հյուրանոցներ և ռեստորաններ | 68254 | - | 7.4 |
| Տրանսպորտ և կապ | 102723 | 106163 | 7.3 |
| Ֆինանսական գործունեություն | 251425 | - | 7.4 |
| Անշարժ գույքի հետ կապված գործառնություններ, վարձակալում և ծառայությունների մատուցում | 101716 | 58773 | 7.5 |
| Պետական կառավարում | 100254 | 95302 | 7.6 |
| Կրթություն | 61336 | 54848 | 7.1 |
| Առողջապահություն և սոցիալական ծառայությունների մատուցում | 50148 | 46872 | 7.4 |
| Կոմունալ, սոցիալական և անհատական ծառայությունների մատուցում | 54382 | 41934 | 7.7 |

Միջին ամսական անվանական աշխատավարձն ըստ տնտեսական գործունեության տեսակների

| | 2006թ., դրամ | 2007թ., դրամ | Աճի տեմպը, % |
|--|--------------|--------------|--------------|
| Ընդամենը | 62293 | 74227 | 119.2 |
| Գյուղատնտեսություն, որսորդություն և անտառային տնտեսություն | 46393 | 59147 | 127.5 |
| Չկնորսություն, ձկնաբուծություն | 39835 | 42994 | 107.9 |
| Հանքագործական արդյունաբերություն | 128279 | 160499 | 125.1 |
| Մշակող արդյունաբերություն | 61490 | 71834 | 116.8 |
| Էլեկտրաէներգիայի, գազի, ջրի արտադրություն և բաշխում | 98417 | 112626 | 114.4 |
| Շինարարություն | 84951 | 97569 | 114.9 |
| Առևտուր, ավտոմեքենաների, կենցաղային արտադրատեսակների և անձնական օգտագործման իրերի նորոգում | 42771 | 51944 | 121.4 |
| Հյուրանոցներ և ռեստորաններ | 51560 | 54611 | 105.9 |
| Տրանսպորտ և կապ | 75660 | 87447 | 115.6 |
| Ֆինանսական գործունեություն | 205454 | 227970 | 111.0 |
| Անշարժ գույքի հետ կապված գործառնություններ, վարձակալում և ծառայությունների մատուցում | 66320 | 100155 | 151.0 |
| Պետական կառավարում | 76328 | 88093 | 115.4 |
| Կրթություն | 45986 | 54334 | 118.2 |
| Առողջապահություն և սոցիալական ծառայությունների մատուցում | 38757 | 44394 | 114.5 |
| Կոմունալ, սոցիալական և անհատական ծառայությունների մատուցում | 41201 | 49011 | 119.0 |

Միջին ամսական անվանական աշխատավարձն ըստ տնտեսական գործունեության տեսակների և սեռի, 2007թ.

| | Կին, դրամ | 2006թ. նկատմամբ, % | Տղամարդ, դրամ | 2006թ. նկատմամբ, % |
|--|--------------|--------------------|---------------|--------------------|
| Ընդամենը | 58101 | 120.2 | 96802 | 118.7 |
| Գյուղատնտեսություն, որսորդություն և անտառային տնտեսություն | 50089 | 127.7 | 64232 | 128.9 |
| Չկնորսություն, ձկնաբուծություն | 40000 | 114.3 | 45139 | 98.0 |
| Հանքագործական արդյունաբերություն | 96119 | 120.9 | 181298 | 123.5 |
| Մշակող արդյունաբերություն | 54844 | 118.2 | 88692 | 113.4 |
| Էլեկտրաէներգիայի, գազի, ջրի արտադրություն և բաշխում | 112777 | 145.5 | 113992 | 109.7 |
| Շինարարություն | 79658 | 124.7 | 104392 | 115.4 |
| Առևտուր, ավտոմեքենաների, կենցաղային արտադրատեսակների և անձնական օգտագործման իրերի նորոգում | 47056 | 119.9 | 64000 | 120.3 |
| Հյուրանոցներ և ռեստորաններ | 61148 | 92.7 | 77967 | 94.7 |
| Տրանսպորտ և կապ | 80254 | 96.5 | 94471 | 122.3 |
| Ֆինանսական գործունեություն | 172311 | 119.1 | 304290 | 107.8 |
| Անշարժ գույքի հետ կապված գործառնություններ, վարձակալում և ծառայությունների մատուցում | 76552 | 152.7 | 122753 | 159.8 |
| Պետական կառավարում | 68973 | 115.2 | 103995 | 116.1 |
| Կրթություն | 51951 | 119.4 | 62293 | 115.0 |
| Առողջապահություն և սոցիալական ծառայությունների մատուցում | 40681 | 116.8 | 56568 | 109.1 |
| Կոմունալ, սոցիալական և անհատական ծառայությունների մատուցում | 41789 | 125.7 | 59628 | 117.1 |

Միջին ամսական անվանական աշխատավարձն ըստ տնտեսական գործունեության տեսակների և տնտեսության հատվածների, 2007թ.

| | Պետական, դրամ | 2006թ. նկատմամբ, % | Ոչ պետական, դրամ | 2006թ. նկատմամբ, % |
|--|------------------|--------------------------|---------------------|--------------------------|
| Ընդամենը | 60985 | 113.0 | 90879 | 122.5 |
| Գյուղատնտեսություն, որսորդություն և անտառային տնտեսություն | 59850 | 128.7 | 58267 | 125.9 |
| Ձկնորսություն, ձկնաբուծություն | - | - | 42994 | 107.9 |
| Հանքագործական արդյունաբերություն | - | - | 160499 | 149.2 |
| Մշակող արդյունաբերություն | 78281 | 113.7 | 71817 | 117.5 |
| Էլեկտրաէներգիայի, գազի, ջրի արտադրություն և բաշխում | 119527 | 111.5 | 111554 | 115.7 |
| Շինարարություն | 135446 | 166.3 | 94965 | 111.2 |
| Առևտուր, ավտոմեքենաների, կենցաղային արտադրատեսակների և անձնական օգտագործման իրերի նորոգում | 34849 | 191.6 | 51993 | 119.9 |
| Հյուրանոցներ և ռեստորաններ | 44924 | ... | 54651 | 106.0 |
| Տրանսպորտ և կապ | 66136 | 114.1 | 105874 | 115.3 |
| Ֆինանսական գործունեություն | 344234 | 116.2 | 217895 | 111.5 |
| Անշարժ գույքի հետ կապված գործառնություններ, վարձակալում և ծառայությունների մատուցում | 61071 | 117.5 | 141405 | 163.9 |
| Պետական կառավարում | 88100 | 115.2 | 84104 | 141.7 |
| Կրթություն | 53924 | 118.6 | 65325 | 109.2 |
| Առողջապահություն և սոցիալական ծառայությունների մատուցում | 44115 | 113.5 | 45640 | 119.2 |
| Կոմունալ, սոցիալական և անհատական ծառայությունների մատուցում | 40449 | 118.2 | 63458 | 114.5 |

Միջին ամսական անվանական աշխատավարձը ՀՀ մարզերում, 2007թ.

| | Միջին աշխատավարձը, դրամ | Ընդամենի նկատմամբ, % | 2006թ. նկատմամբ, % |
|-----------------|-------------------------|----------------------|--------------------|
| Ընդամենը | 74227 | 100 | 119.2 |
| ք. Երևան | 83226 | 112.1 | 119.4 |
| Արագածոտն | 55223 | 74.4 | 114.6 |
| Արարատ | 58573 | 78.9 | 114.7 |
| Արմավիր | 66368 | 89.4 | 112.5 |
| Գեղարքունիք | 57792 | 77.9 | 118.5 |
| Լոռի | 56998 | 76.8 | 118.8 |
| Կոտայք | 68939 | 92.9 | 113.2 |
| Շիրակ | 55598 | 74.9 | 121.2 |
| Սյունիք | 93014 | 125.3 | 124.4 |
| Վայոց ձոր | 55144 | 74.3 | 116.5 |
| Տավուշ | 52390 | 70.6 | 117.8 |