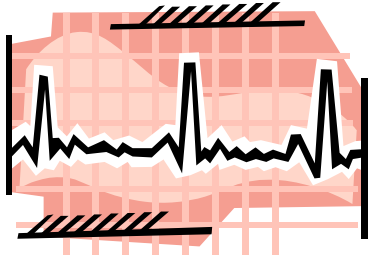


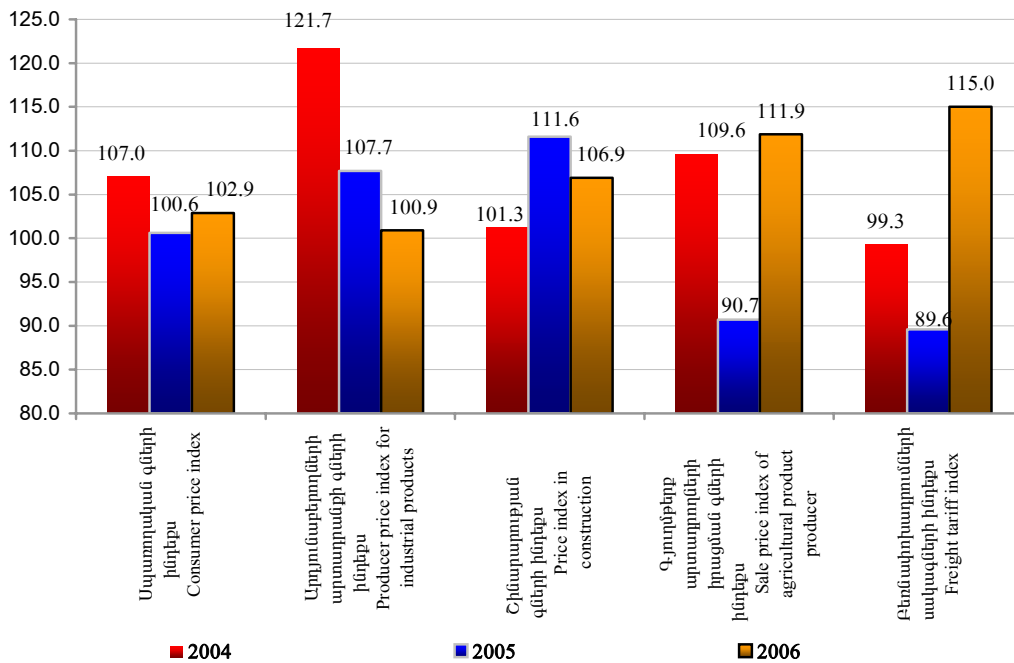
ԳՆԵՐ ԵՎ ՍԱԿԱԳՆԵՐ
PRICES AND TARIFFS



ԳՆԵՐ ԵՎ ՍԱԿԱԳՆԵՐ
PRICES AND TARIFFS

ԳՆԵՐԻ ԵՎ ՍԱԿԱԳՆԵՐԻ ԱՃԻ ՏԵՄՊԵՐԸ
GROWTH RATES OF PRICES AND TARIFFS

(նախորդ տարվա նկատմամբ, %)
(compared to the previous year, %)





ԳՆԵՐ ԵՎ ՍԱԿԱԳՆԵՐ
PRICES AND TARIFFS

ՍՊԱՌՈՂԱԿԱՆ ՇՈՒԿԱՅՈՒՄ ՊԱՐԵՆԱՅԻՆ ԵՎ ՈՉ ՊԱՐԵՆԱՅԻՆ
ԱՊՐԱՆՔՆԵՐԻ ԳՆԵՐԻ ՈՒ ԾԱՌԱՅՈՒԹՅՈՒՆՆԵՐԻ
ՍԱԿԱԳՆԵՐԻ ՓՈՓՈԽՈՒԹՅՈՒՆՆԵՐԸ

CHANGES IN PRICES OF FOOD, NON-FOOD PRODUCTS AND TARIFFS FOR
SERVICES IN CONSUMER MARKET

(դեկտեմբերը նախորդ տարվա դեկտեմբերի նկատմամբ, %)
(December compared to December of the previous year, %)

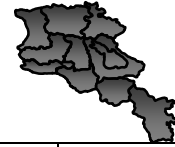
	2004	2005	2006
Սպառողական գների ինդեքսը, ընդամենը Consumer price index, total	102.0	99.8	105.2
սարեմային ապրանքներ (ներառյալ ռգելից խմիչք և ծխախոտ) food products (including alcoholic drinks and tobacco)	102.8	98.8	106.6
սարեմային ապրանքներ food products	103.3	98.6	107.3
ռգելից խմիչքներ և ծխախոտ alcoholic drinks and tobacco	98.6	100.5	100.3
ոչ սարեմային ապրանքներ non-food products	100.0	102.1	100.5
ծառայություններ Services	100.5	101.9	105.3

ԳՆԵՐԻ ՓՈՓՈԽՈՒԹՅՈՒՆՆԵՐՆ ԸՍՏ ՊԱՐԵՆԱՅԻՆ
ԱՌԱՆՁԻՆ ԱՊՐԱՆՔԱՆՄԲԵՐԻ

CHANGES IN PRICES BY SEPARATE COMMODITY GROUPS

(նախորդ տարվա նկատմամբ, %)
(compared to the previous year, %)

	2004	2005	2006
Սպառողական գների ինդեքսը, ընդամենը Consumer price index, total	107.0	100.6	102.9
սարեմային ապրանքներ (ներառյալ ռգելից խմիչք և ծխախոտ) food products (including alcoholic drinks and tobacco)	109.9	100.7	103.0
սարեմային ապրանքներ food products	110.9	100.8	103.3
այդ թվում/ including			
հացամթերք bakery products	120.0	93.9	98.6
մսամթերք meat products	113.3	104.2	103.9
ծկնամթերք fish products	121.5	151.9	114.2
կաթնամթերք dairy products	106.4	103.3	101.8
ձմ egg	115.4	104.2	102.0
կենդանական և բուսական յուղ animal and vegetable oil	106.0	99.4	99.1



**ԳՆԵՐ ԵՎ ՍԱԿԱԳՆԵՐ
PRICES AND TARIFFS**

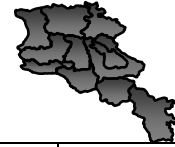
	2004	2005	2006
<i>միրգ fruit</i>	114.1	101.2	98.6
<i>քանջարեղեն և կարտոֆիլ vegetables and potatoes</i>	94.4	105.5	122.9
<i>շաքարավազ sugar</i>	96.8	98.2	123.9
<i>սուրճ, թեյ, կակաո coffee, tea, cocoa</i>	101.2	101.7	103.5
<i>հրուշակեղեն confectionery</i>	102.8	102.8	100.7
<i>այլ մթերք other products</i>	101.3	103.8	112.8
<i>նշ ոգելից խմիչք non-alcoholic drinks</i>	105.0	106.7	102.2
ոգելից խմիչք և ծխախոտ alcoholic drinks and tobacco	101.2	99.7	100.4

**ՈՉ ՊԱՐԵՆԱՅԻՆ ԱՊՐԱՆՔՆԵՐԻ ՀԻՄՆԱԿԱՆ ԱՊՐԱՆՔԱԽՄԵՐԻ
ԳՆԵՐԻ ՓՈՓԽՈՒԹՅՈՒՆՆԵՐԸ**

**CHANGES IN PRICES OF MAIN COMMODITY GROUPS
OF NON-FOOD PRODUCTS**

*(նախորդ տարվա նկատմամբ, %)
(compared to the previous year, %)*

	2004	2005	2006
Ոչ պարենային ապրանքներ Non-food products	100.6	100.5	102.9
<i>այդ թվում/ including</i>			
<i>հագուստ և գործվածք clothing and fabrics</i>	98.6	98.0	102.5
<i>վառելիք fuel</i>	106.9	117.5	101.0
<i>կահույք furniture</i>	94.8	93.0	101.7
<i>գորգեղեն carpets</i>	99.7	99.0	103.0
<i>տեքստիլեղեն textiles</i>	99.5	100.5	99.7
<i>կենցաղային էլեկտրաապրանքներ household appliances</i>	97.0	94.1	101.0
<i>խոհանոցային սպասք kitchen utensils</i>	98.9	98.5	102.8
<i>լվացամիջոցներ detergents</i>	101.2	101.9	107.9
<i>շինանյութեր construction materials</i>	99.1	99.1	106.0



**ԳՆԵՐ ԵՎ ՍԱԿԱԳՆԵՐ
PRICES AND TARIFFS**

	2004	2005	2006
այգեգործական ապրանքներ <i>horticultural articles</i>	105.5	103.8	116.5
դեղամիջոցներ <i>medicines</i>	99.2	97.0	98.2
անձնական օգտագործման մեքենաներ և բենզին <i>personal motor vehicles and petrol</i>	110.3	107.3	108.0
վշակույթի ապրանքներ <i>cultural goods</i>	94.2	90.3	98.4
քերթեր, գրքեր և գրասենյակային ապրանքներ <i>books, newspapers and stationery</i>	100.9	103.2	102.9
զեղահարդարման ապրանքներ <i>cosmetics</i>	101.0	100.0	100.4
սկերչական ապրանքներ <i>jewellery</i>	105.0	97.4	131.3
անձնասպիտո ապրանքներ <i>personal goods</i>	98.4	97.5	100.0

**ԾԱՌԱՅՈՒԹՅՈՒՆՆԵՐԻ ՀԻՄՆԱԿԱՆ
ՏԵՍԱԿՆԵՐԻ ՍԱԿԱԳՆԵՐԻ ՓՈՓՈԽՈՒԹՅՈՒՆՆԵՐԸ
CHANGES IN TARIFFS OF THE MAIN TYPES OF SERVICES**

(նախորդ տարվա նկատմամբ, %)
(compared to the previous year, %)

	2004	2005	2006
Ծառայություններ, ընդամենը Services, total	101.5	100.5	104.0
<i>այդ թվում/ including</i>			
կենցաղային բնույթի <i>domestic</i>	98.3	101.2	102.5
բնակարանային-կոմունալ <i>housing and public</i>	102.5	101.3	102.7
բուժսպասարկման <i>medical</i>	99.1	99.8	105.1
տրանսպորտի <i>transport</i>	101.3	98.3	101.6
կապի <i>communication</i>	101.1	97.5	112.2
վշակույթի <i>cultural</i>	128.1	114.7	104.8
կրթության համակարգի <i>education</i>	99.6	102.0	108.1
հանգստի կազմակերպման <i>rest organization</i>	102.1	100.7	100.0
հանրային սննդի <i>public catering</i>	106.0	104.7	103.3
իրավական և բանկային <i>legal and banking</i>	100.1	100.6	100.8



ԳՆԵՐ ԵՎ ՍԱԿԱԳՆԵՐ
PRICES AND TARIFFS

ԱՐԴՅՈՒՆԱԲԵՐԱԿԱՆ ԱՐՏԱԴՐԱՆՔԻ ԳՆԵՐԻ ՓՈՓՈԽՈՒԹՅՈՒՆՆԵՐՆ
ՀՍ ԱՐԴՅՈՒՆԱԲԵՐՈՒԹՅԱՆ ՃՅՈՒՂԵՐԻ

CHANGES IN PRICES OF INDUSTRIAL PRODUCT BY INDUSTRIAL BRANCHES

(նախորդ տարվա նկատմամբ, %)
(compared to the previous year, %)

	2004	2005	2006
Ամբողջ արդյունաբերությունը Total industry	121.7	107.7	100.9
<i>այդ թվում` including</i>			
<i>էլեկտրաէներգետիկա</i> <i>electric power</i>	99.5	98.3	99.4
<i>գունավոր մետալուրգիա</i> <i>non-ferrous metallurgy</i>	177.0	130.6	94.9
<i>քիմիական, նավթաքիմիական արդյունաբերություն</i> <i>chemical and petrochemical industry</i>	101.0	100.0	99.3
<i>մեքենաշինություն</i> <i>machinery</i>	86.9	105.7	109.6
<i>այլ արդյունաբերական արտադրություն</i> <i>(ոսկերչական արդյունաբերություն)</i> <i>other industrial production (jewellery industry)</i>	136.2	99.6	109.2
<i>անտառային, փայտամշակման, թղթի-ցելյուլոզի</i> <i>արդյունաբերություն</i> <i>logging, wood-working, paper and pulp industry</i>	95.3	105.3	110.2
<i>շինանյութերի արդյունաբերություն</i> <i>building materials industry</i>	85.8	108.8	122.2
<i>թեթև արդյունաբերություն</i> <i>light industry</i>	82.2	102.7	121.3
<i>սննդի (ներառյալ ալյուրի ու համակցված կերերի)</i> <i>արդյունաբերություն</i> <i>food (including flour and mixed fodder) industry</i>	114.1	95.1	104.9
<i>պոլիգրաֆիական արդյունաբերություն</i> <i>polygraphic industry</i>	120.1	90.0	95.3



ԳՅՈՒՂԱՏՆՏԵՍԱԿԱՆ ՄԹԵՐՔ ԱՐՏԱԴՐՈՂՆԵՐԻ
ԻՐԱՑՄԱՆ ԳՆԵՐԻ ԻՆԴԵՔՍՆԵՐԸ

SALE PRICE INDEX OF AGRICULTURAL PRODUCT PRODUCERS

(նախորդ տարվա նկատմամբ, %)
(compared to the previous year, %)

	2004	2005	2006
Ընդամենը Total	109.6	90.7	111.9
<i>այդ թվում՝</i> <i>including</i>			
բուսաբուծություն plant growing	105.0	73.5	132.5
<i>հացահատիկային մշակաբույսեր</i> <i>grains</i>	102.6	79.2	118.9
<i>տեխնիկական մշակաբույսեր</i> <i>industrial crops</i>	115.9	76.8	114.1
<i>բանջարեղեն և կարտոֆիլ</i> <i>vegetables and potatoes</i>	99.1	95.7	137.6
<i>սնկեր</i> <i>mushrooms</i>	88.4	61.9	150.0
<i>կերային մշակաբույսեր</i> <i>forage crops</i>	102.5	91.1	150.6
<i>մրգեր</i> <i>fruits</i>	114.2	52.4	127.2
<i>բոստանային մշակաբույսեր</i> <i>melons</i>	148.8	70.8	134.6
<i>մեղր</i> <i>honey</i>	104.1	99.6	103.3
անասնաբուծություն animal husbandry	112.5	105.1	101.0
<i>մսամթերք</i> <i>meat product</i>	117.7	106.6	99.5
<i>կաթ և կաթնամթերք</i> <i>milk and dairy products</i>	102.9	102.3	104.4
<i>ձու</i> <i>egg</i>	105.5	101.1	104.3
<i>բուրդ</i> <i>wool</i>	111.5	108.5	117.0
<i>կաշվե հումք</i> <i>leather raw</i>	90.4	100.5	91.6



ԳՅՈՒՂԱՏՆՏԵՍՈՒԹՅԱՆ ԱՐՏԱԴՐՈՒԹՅԱՆ
ՄԻՋՈՑՆԵՐԻ ԳՆՍԱՆ ԳՆԵՐԻ ԻՆԴԵՔՍՆԵՐԸ

PROCUREMENT PRICE INDEX OF AGRICULTURAL PRODUCTION MEANS

(նախորդ տարվա նկատմամբ, %)
(compared to the previous year, %)

	2004	2005	2006
Ընդամենը Total	106.9	106.7	108.9
<i>այլ թվում՝</i> <i>including:</i>			
<i>սերմացուներ և տնկիներ</i> <i>seeds and young plants</i>	98.4	88.0	109.0
<i>անասուն</i> <i>livestock</i>	109.7	112.6	102.5
<i>էներգիա, վառելիք և քսայուղեր</i> <i>energy, fuel and lubricants</i>	107.8	108.1	105.7
<i>պարարտանյութեր</i> <i>fertilizers</i>	104.6	99.9	107.9
<i>բույսերի պաշտպանության միջոցներ</i> <i>remedies for plant protection</i>	101.4	101.1	98.8
<i>անասնակեր</i> <i>Fodder</i>	108.3	100.4	131.7
<i>գյուղատնտեսական մանր գործիքներ</i> <i>Small farm implements</i>	107.0	109.4	105.8
<i>շինանյութեր</i> <i>construction materials</i>	97.6	116.2	122.3
<i>գյուղատնտեսական վճարովի ծառայություններ</i> <i>paid agricultural services</i>	104.2	110.3	109.1
<i>մեքենասարքավորումներ և պահեստամասեր</i> <i>machinery, equipment and spare parts</i>	122.6	101.0	99.0

ՏՐԱՆՍՊՈՐՏԻ ԲՈՒՈՐ ՏԵՍԱԿՆԵՐՈՎ ԲԵՌՆԱՓՈԽԱԴՐՈՒՄՆԵՐԻ
ՍԱԿԱԳՆԵՐԻ ԻՆԴԵՔՍՆԵՐԸ

INDEXES OF FREIGHT TARIFFS BY ALL TYPES OF TRANSPORT

(նախորդ տարվա նկատմամբ, %)
(compared to the previous year, %)

	2004	2005	2006
Տրանսպորտ, ընդամենը Transport, total	99.3	89.6	115.0
<i>ալի թվում՝</i> <i>including</i>			
<i>ավտոմոբիլային</i> <i>motor vehicles</i>	104.3	108.0	102.5
<i>երթուղային</i> <i>railway</i>	92.6	85.1	101.8
<i>օդային</i> <i>air</i>	89.7	89.8	96.6
<i>խողովակաշարային</i> <i>pipelines</i>	107.4	88.1	132.6



**ՆԵՐՍՈՒԾՄԱՆ ՄԻՋԻՆ ԳՆԵՐԻ (ՄԻՋԻՆ ԱՐԺԵՔԻ) ԻՆԴԵՔՍՆԵՐԸ
ՀՀ ԱՐՏԱՔԻՆ ԱՌԵՎՏՐՈՒՄ (ԱՌԱՆՑ ՍԱՐԳԱՍԻՐԱԿԱՆ ՕԳՆՈՒԹՅԱՆ)**
**IMPORT AVERAGE PRICE (AVERAGE VALUE) INDEXES IN THE FOREIGN TRADE
OF THE REPUBLIC OF ARMENIA (EXCLUDING HUMANITARIAN AID)**

	Ընդամենը, ըստ երկրների Total, by countries				<i>այդ թվում`including</i>							
					ըստ ԱՊՀ երկրների by CIS countries				ըստ ոչ ԱՊՀ երկրների by non CIS countries			
	I եռամ- սյակ I quarter	II եռամ- սյակ II quarter	III եռամ- սյակ III quarter	IV եռամ- սյակ IV quarter	I եռամ- սյակ I quarter	II եռամ- սյակ II quarter	III եռամ- սյակ III quarter	IV եռամ- սյակ IV quarter	I եռամ- սյակ I quarter	II եռամ- սյակ II quarter	III եռամ- սյակ III quarter	IV եռամ- սյակ IV quarter
<i>նախորդ եռամսյակի նկատմամբ, % / compared to the previous quarter, %</i>												
2004 ¹	103.8	101.5	99.6	105.0	106.4	97.3	95.1	103.1	102.8	103.3	101.4	105.7
2005 ¹	103.9	98.3	96.2	110.4	97.6	97.1	97.9	100.0	105.9	98.7	95.7	113.4
2006	107.2	99.9	101.1	95.5	104.4	99.5	117.5	96.3	108.0	100.0	96.3	95.3
<i>նախորդ տարվա նկատմամբ, % / compared to the previous year, %</i>												
2004	103.8	105.4	104.9	110.2	106.4	103.5	98.4	101.5	102.8	106.2	107.7	113.8
2005	103.9	102.2	98.3	108.5	97.6	94.8	92.8	92.8	105.9	104.5	100.0	113.5
2006	107.2	107.0	108.2	103.3	104.4	103.9	122.0	117.5	108.0	108.0	104.0	99.0

**ԱՐՏԱՀԱՆՄԱՆ ՄԻՋԻՆ ԳՆԵՐԻ (ՄԻՋԻՆ ԱՐԺԵՔԻ) ԻՆԴԵՔՍՆԵՐԸ
ՀՀ ԱՐՏԱՔԻՆ ԱՌԵՎՏՐՈՒՄ (ԱՌԱՆՑ ՍԱՐԳԱՍԻՐԱԿԱՆ ՕԳՆՈՒԹՅԱՆ)**
**EXPORT AVERAGE PRICE (AVERAGE VALUE) INDEXES IN THE FOREIGN TRADE
OF THE REPUBLIC OF ARMENIA (EXCLUDING HUMANITARIAN AID)**

	Ընդամենը, ըստ երկրների Total, by countries				<i>այդ թվում`including</i>							
					ըստ ԱՊՀ երկրների by CIS countries				ըստ ոչ ԱՊՀ երկրների by non CIS countries			
	I եռամ- սյակ I quarter	II եռամ- սյակ II quarter	III եռամ- սյակ III quarter	IV եռամ- սյակ IV quarter	I եռամ- սյակ I quarter	II եռամ- սյակ II quarter	III եռամ- սյակ III quarter	IV եռամ- սյակ IV quarter	I եռամ- սյակ I quarter	II եռամ- սյակ II quarter	III եռամ- սյակ III quarter	IV եռամ- սյակ IV quarter
<i>նախորդ եռամսյակի նկատմամբ, % / compared to the previous quarter, %</i>												
2004 ¹	102.2	98.0	100.4	98.0	99.8	115.0	81.5	97.4	102.8	94.2	105.7	98.2
2005 ¹	101.0	94.1	89.7	119.4	91.8	102.1	101.5	103.9	103.2	92.4	86.9	123.6
2006	101.2	98.5	92.0	118.4	96.7	106.8	92.2	94.9	102.7	96.0	92.0	126.4
<i>նախորդ տարվա նկատմամբ, % / compared to the previous year, %</i>												
2004	102.2	100.2	100.7	98.7	99.8	114.8	93.5	91.1	102.8	96.8	102.3	100.4
2005	101.0	95.1	85.3	101.8	91.8	93.7	95.1	98.8	103.2	95.4	83.0	102.5
2006	101.2	99.8	91.8	108.7	96.7	103.3	95.3	90.4	102.7	98.6	90.7	114.7

¹ I եռամսյակի համար որպես բազային ժամանակաշրջան ընդունվել է նախորդ տարին:
The previous year was considered as a basis year for 1st quarter.