



ՄԻՋԱԶԳԱՅԻՆ ՀԱՄԵՍԱՏՈՒԹՅՈՒՆՆԵՐ*
INTERNATIONAL COMPARISONS*

ԲՆԱԿՉՈՒԹՅԱՆ ԹՎԱՔԱՆԱԿԸ
POPULATION SIZE

(բնակչության միջին տարեկան թվաքանակը, մլն մարդ)
(average annual number of population, mln. persons)

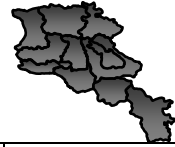
Երկրի անվանումը Name of country	2003	2004	2005	2006
ԱՊՀ ԵՐԿՐՆԵՐ CIS COUNTRIES				
Հայաստան Armenia	3.2	3.2	3.2	3.2
Ադրբեյջան Azerbaijan	8.2	8.3	8.4	8.5
Բելառուս Belarus	9.9	9.8	9.8	9.7
Թուրքմենստան Turkmenistan	...	5.2	5.2	5.3
Ղազախստան Kazakhstan	14.9	15.0	15.1	15.3
Ղրղզստան Kyrgyzstan	5.0	5.1	5.2	5.2
Մոլդովա ¹ Moldova ¹	3.6	3.6	3.6	3.6
Ռուսաստան Russia	144.6	144.1	143.0	142.5
Վրաստան Georgia	4.6	4.5	4.5	4.4
Տաջիկստան Tajikistan	6.6	6.6	6.8	7.0
Ուզբեկստան Uzbekistan	...	26.4 ²	26.4	26.5
Ուկրաինա Ukraine	47.6	47.4	47.1	46.6

*Աղբյուրը՝ միջազգային կազմակերպությունների (Միավորված ազգերի կազմակերպության, Տնտեսական համագործակցության և զարգացման կազմակերպության, Եվրամիության, Անկախ պետությունների համագործակցության վիճակագրական միջպետական կոմիտեի) և ազգային վիճակագրական ծառայությունների վիճակագրական հրատարակումներ:

*Source: statistical publications of international organizations (United Nations / UN, Organization of Economic Cooperation and Development/OECD/, European Union /EU/, CIS State Statistical Committee) and of National Statistical Services.

¹ Առանց Բենդերա քաղաքի և Գնեստր գետի ձախափնյա տարածքների տվյալների:
Excluding territory of left-bank of the Dnestr river and Bendery city.

² 2004թ. հունվարի 1-ի դրությամբ:
As of January 1, 2004.



ՄԻՋԱԶԳԱՅԻՆ ՀԱՄԵՄԱՏՈՒԹՅՈՒՆՆԵՐ
INTERNATIONAL COMPARISONS

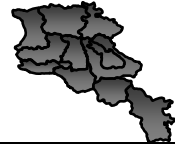
Երկրի անվանումը Name of country	2003	2004	2005	2006
ԲԱԼՏՅԱՆ ԵՐԿՐՆԵՐ BALTIC COUNTRIES				
Էստոնիա Estonia	1.4	1.3	1.3	1.3
Լատվիա Latvia	2.3	2.3	2.3	2.3
Լիտվա Lithuania	3.5	3.4	3.4	3.4
ԱՅԼ ԵՐԿՐՆԵՐ OTHER COUNTRIES				
ԱՄՆ USA	291.0	293.6	296.5	299.1
Ավստրիա Austria	8.1	8.1	8.2	8.3
Բելգիա Belgium	10.4	10.4	10.5	10.5
Բուլղարիա Bulgaria	7.8	7.8	7.7	7.7
Գերմանիա Germany	82.5	82.6	82.5	82.4
Դանիա Denmark	5.4	5.4	5.4	5.4
Թուրքիա Turkey	70.7	71.3	72.9	73.0
Իտալիա Italy	57.6	57.8	58.7	59.0
Լեհաստան Poland	38.2	38.2	38.2	38.1
Կանադա Canada	31.6	31.9	32.2	32.6
Հունգարիա Hungary	10.1	10.1	10.1	10.1
Ճապոնիա Japan	127.6	127.6	127.7	127.8
Մեծ Բրիտանիա Great Britain	59.4	59.7	60.1	60.5
Շվեդիա Sweden	9.0	9.0	9.0	9.1
Չեխիա Czech Republic	10.2	10.2	10.2	10.3
Չինաստան China	1292.3	1300.1	1303.7	1311.4
Ռումինիա Romania	21.7	21.7	21.6	21.6
Սլովակիա Slovak Republic	5.4	5.4	5.4	5.4
Ֆինլանդիա Finland	5.2	5.2	5.2	5.3
Ֆրանսիա France	59.8	60.0	60.7	61.4



ՏՂԱՄԱՐԴԿԱՆՑ ԵՎ ԿԱՆԱՆՑ ԹՎԱԶԱՆԱԿԸ

NUMBER OF MALES AND FEMALES

Երկրի անվանումը Name of country	Տարիներ Years	Ամբողջ քնակչությունը, 1000 մարդ Total population, 1000 persons	այդ թվում՝ of wich:		քնակչության ընդհանուր թվաքանակից, % out of total population, %	
			տղամարդիկ males	կանայք females	տղամարդիկ males	կանայք females
ԱՊՀ ԵՐԿՐՆԵՐ CIS COUNTRIES						
Հայաստան Armenia	2006	3221	1556	1665	48.3	51.7
Ադրբեջան Azerbaijan	2005	8436	4152	4284	49.2	50.8
Բելառուս Belarus	2005	9750	4563	5187	46.8	53.2
Թուրքմենստան Turkmenistan	2000	4845	2409	2436	49.7	50.3
Գազախստան Kazakhstan	2005	15219	7325	7894	48.1	51.9
Կրղզստան Kyrgyzstan	2005	5139	2541	2598	49.4	50.6
Մոլդովա Moldova	2004	3383	1628	1756	48.1	51.9
Ռուսաստան Russia	2005	142754	66164	76590	46.3	53.7
Վրաստան Georgia	2003	4315	2039	2276	47.3	52.7
Տաջիկստան Tajikistan	2005	6920	3472	3448	50.2	49.8
Ուզբեկստան Uzbekistan	2001	25116	12521	12595	49.9	50.1
Ուկրաինա Ukraine	2005	46749	21575	25174	46.2	53.8
ԱՅԼ ԵՐԿՐՆԵՐ OTHER COUNTRIES						
ԱՄՆ USA	2003	290811	143037	147773	49.2	50.8
Ավստրիա Austria	2003	8118	3939	4179	48.5	51.5
Բելգիա Belgium	2003	10376	5077	5299	48.9	51.1
Բուլղարիա Bulgaria	2003	7824	3804	4020	48.6	51.4
Գերմանիա Germany	2003	82534	40350	42184	48.9	51.1
Դանիա Denmark	2003	5391	2666	2724	49.5	50.5
Իտալիա Italy	2003	57605	27917	29687	48.5	51.5



ՄԻՋԱԶԳԱՅԻՆ ՀԱՄԵՄԱՏՈՒԹՅՈՒՆՆԵՐ
INTERNATIONAL COMPARISONS

Երկրի անվանումը Name of country	Տարիներ Years	Ամբողջ ընկերությունը, 1000 մարդ Total population, 1000 persons	այդ թվում՝ of wich:		ընկերության ընդհանուր թվաքանակից, % out of total population, %	
			տղամարդիկ males	կանայք females	տղամարդիկ males	կանայք females
Լեհաստան Poland	2003	38195	18493	19702	48.4	51.6
Կանադա Canada	2004	31946	15817	16130	49.5	50.5
Հունգարիա Hungary	2003	10130	4811	5318	47.5	52.5
Ճապոնիա Japan	2003	127619	62304	65315	48.8	51.2
Մեծ Բրիտանիա Great Britain	2003	59554	29108	30446	48.9	51.1
Շվեդիա Sweden	2002	8925	4418	4507	49.5	50.5
Չինաստան China	2003	1292270	665560	626710	51.5	48.5
Ռումինիա Romania	2003	21734	10606	11127	48.8	51.2
Ֆինլանդիա Finland	2003	5213	2549	2664	48.9	51.1
Ֆրանսիա France	2003	59768	29044	30724	48.6	51.4



ԾՆԵԼԻՈՒԹՅԱՆ, ՄԱՀԱՅՈՒԹՅԱՆ ԵՎ ԲՆԱԿԱՆ ԱՃԻ
ԸՆԴՀԱՆՈՒՐ ԳՈՐԾԱԿԻՑՆԵՐԸ (1 000 բնակչի հաշվով)

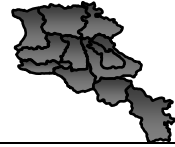
CRUDE RATES OF BIRTH, DEATH AND
NATURAL INCREASE (per 1 000 population)

Երկրի անվանումը Name of country	Ծնելիություն Birth		Մահացություն Diath		Բնական աճ ¹ Natural increase ¹	
	2000	2006	2000	2006	2000	2006
ԱՊՀ ԵՐԿՐՆԵՐ CIS COUNTRIES						
Հայաստան Armenia	10.6	11.7	7.5	8.5	3.1	3.2
Ադրբեջան Azerbaijan	14.8	17.8	5.9	6.2	8.9	11.6
Բելառուս Belarus	9.4	9.9	13.5	14.2	-4.1	-4.3
Թուրքմենստան Turkmenistan	28.5	...	5.4	...	13.1	...
Ղազախստան Kazakhstan	14.9	19.7	10.1	10.3	4.8	9.4
Կրղզստան Kyrgyzstan	19.7	23.3	6.9	7.4	12.8	15.9
Սոլովա ² Moldova ²	10.2	10.5	11.3	12.0	-1.1	-1.5
Ռուսաստան Russia	8.7	10.4	15.3	15.2	-6.6	-4.8
Վրաստան Georgia	11.0	11.5	10.7	11.3	0.3	0.2
Տաջիկստան Tajikistan	27.0	27.0	4.7	4.0	22.3	23.0
Ուզբեկստան Uzbekistan	21.3	20.7	5.5	5.2	15.8	15.5
Ուկրաինա Ukraine	7.8	9.8	15.4	16.2	-7.6	-6.4
ԲԱԼՏԻԱՆ ԵՐԿՐՆԵՐ BALTIC COUNTRIES						
Էստոնիա Estonia	9.5	11.1	13.4	12.9	-3.9	-1.8
Լատվիա Latvia	8.5	9.7	13.6	14.5	-5.1	-4.8
Լիտվա Lithuania	9.8	9.2	11.1	13.2	-1.3	-4.0

¹ Մինուս (-) նշանը նշանակում է բնական նվազում:

Minus (-) means natural decrease.

² Առանց Բենդերա քաղաքի և Դնեստր գետի ձախափնյա տարածքների տվյալների:
Excluding territory of left-bank of the Dnestr river and Bendery city.



ՄԻՋԱԶԳԱՅԻՆ ՀԱՄԵՄԱՏԱՆԹՅՈՒՆՆԵՐ
INTERNATIONAL COMPARISONS

Երկրի անվանումը Name of country	Ծնելիություն Birth		Մահացություն Diath		Բնական աճ ¹ Natural increase ¹	
	2000	2006	2000	2006	2000	2006
ԱՅԼ ԵՐԿՐՆԵՐ OTHER COUNTRIES						
ԱՄՆ USA	14.4	14.0	8.5	8.2	5.9	5.8
Ավստրիա Austria	9.8	9.4	9.6	8.9	0.2	0.5
Բելգիա Belgium	11.3	11.2	10.2	9.9	1.1	1.3
Բուլղարիա Bulgaria	9.9	9.6	14.1	14.7	-5.1	-5.1
Գերմանիա Germany	9.3	8.2	10.2	10.0	-0.9	-1.8
Դանիա Denmark	12.6	12.0	10.9	10.2	1.7	1.8
Իտալիա Italy	9.4	9.5	9.7	9.7	-0.3	-0.2
Լեհաստան Poland	8.9	9.8	9.6	9.7	-0.3	0.1
Կանադա Canada	10.7	10.5	7.5	7.3	3.2	3.2
Հունգարիա Hungary	9.6	9.9	13.3	13.1	-3.7	-3.2
Ճապոնիա Japan	9.4	8.7	7.6	8.1	1.8	0.6
Մեծ Բրիտանիա Great Britain	11.5	12.4	10.3	8.3	1.2	4.1
Շվեդիա Sweden	10.2	11.7	10.5	10.0	-0.3	1.7
Չեխիա Czech Republic	8.7	10.3	10.6	10.2	-1.8	0.1
Չինաստան China	16.1	12.3	6.7	6.4	9.4	5.9
Ռումինիա Romania	10.5	10.1	11.4	11.9	-0.9	-1.8
Սլովակիա Slovak Republic	10.2	10.0	9.8	9.9	0.4	0.1
Ֆինլանդիա Finland	11.0	11.2	9.5	9.1	1.5	2.1
Ֆրանսիա France	13.1	13.0	9.0	8.5	4.1	4.5

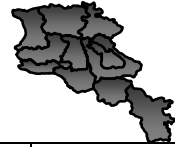


ԿՅԱՆՔԻ ՍՊԱՍՎՈՂ ՏԵՎՈՂՈՒԹՅՈՒՆԸ ԾՆՆԴՅԱՆ ՊԱՀԻՑ

LIFE EXPECTANCY AT BIRTH

տարիների թիվը
years

Երկրի անվանումը Name of country	Ժամանակահատվածը, որի համար հաշվարկ- ված է ցուցանիշը Year	Ամբողջ բնակչությունը Total population	Տղամարդ Males	Կին Females
ԱՊՀ ԵՐԿՐՆԵՐ CIS COUNTRIES				
Հայաստան Armenia	2006	73.3	70.0	76.4
Ադրբեյջան Azerbaijan	2006	72	70	75
Բելառուս Belarus	2006	69	64	76
Թուրքմենստան Turkmenistan	2005	63	58	67
Ղազախստան Kazakhstan	2005	66	61	72
Կրղզստան Kyrgyzstan	2005	68	65	72
Սոլովովա Moldova	2005	68	65	72
Ռուսաստան Russia	2005	66	59	72
Վրաստան Georgia	2005	72	68	75
Տաջիկստան Tajikistan	2005	63	61	66
Ուզբեկստան Uzbekistan	2005	67	63	70
Ուկրաինա Ukraine	2005	68	63	74
ԱՅԼ ԵՐԿՐՆԵՐ OTHER COUNTRIES				
ԱՄՆ USA	2005	78	75	80
Ավստրիա Austria	2005	79	76	82
Բելգիա Belgium	2005	79	76	82
Բուլղարիա Bulgaria	2006	72	69	76
Գերմանիա Germany	2005	79	76	81
Դանիա Denmark	2005	77	75	79
Թուրքիա Turkey	2005	69	66	71
Իտալիա Italy	2005	80	77	83



ՄԻՋԱԶԳԱՅԻՆ ՀԱՄԵՄԱՏՈՒԹՅՈՒՆՆԵՐ
INTERNATIONAL COMPARISONS

Երկրի անվանումը Name of country	Ժամանակահատվածը, որի համար հաշվարկ- ված է ցուցանիշը Year	Ամբողջ բնակչությունը Total population	Տղամարդ Males	Կին Females
Լեհաստան Poland	2005	75	71	79
Կանադա Canada	2005	80	77	82
Հունգարիա Hungary	2005	73	68	77
Ճապոնիա Japan	2005	82	78	85
Մեծ Բրիտանիա Great Britain	2005	78	76	81
Շվեդիա Sweden	2005	81	78	83
Չինաստան China	2005	72	70	74
Ռումինիա Romania	2005	71	68	75
Ֆինլանդիա Finland	2005	79	75	82
Ֆրանսիա France	2005	80	77	84



ՄԻՋԱԶԳԱՅԻՆ ՀԱՄԵՄԱՏՈՒԹՅՈՒՆՆԵՐ
INTERNATIONAL COMPARISONS

ԱՇԽԱՏՈՂՆԵՐԻ ԻՐԱԿԱՆ ԱՇԽԱՏԱՎԱՐՁԻ ԻՆԴԵՔՍՆԵՐԸ

REAL WAGES INDICES OF EMPLOYEES

Երկրի անվանումը Name of country	2003	2004	2005	2006
<i>2000 = 100</i>				
ԱՊՀ ԵՐԿՐՆԵՐ CIS COUNTRIES				
Հայաստան Armenia	140	164	195	233
Ադրբեյջան Azerbaijan	164	197	223	236
Բելառուս Belarus	144	169	205	244
Դազախստան Kazakhstan	132	151	169	185
Կրղզստան Kyrgyzstan	124	156	174	190
Մոլդովա Moldova	161	177	189	216
Ռուսաստան Russia	155	171	193	220
Վրաստան Georgia	174	217	282	...
Տաջիկստան Tajikistan	163	211	265	344
Ուկրաինա Ukraine	169	198	238	282

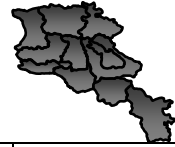


ՀԱՄԱԽԱՈՒՆ ՆԵՐՔԻՆ ԱՐԴՅՈՒՆՔԻ ԻՆԴԵՔՍՆԵՐԸ

INDICES OF GROSS DOMESTIC PRODUCT

(նախորդ տարվա նկատմամբ. % / in % to previous year)

Երկրի անվանումը Name of country	2003	2004	2005	2006
ԱՊՀ ԵՐԿՐՆԵՐ CIS COUNTRIES				
Հայաստան Armenia	114.0	110.5	113.9	113.3
Ադրբեջան Azerbaijan	111.2	110.2	126.4	134.5
Բելառուս Belarus	107.0	111.4	109.2	109.9
Ղազախստան Kazakhstan	109.3	109.6	109.7	110.6
Կրղզստան Kyrgyzstan	107.0	107.0	99.8	102.7
Մոլդովա Moldova	106.6	107.4	107.5	104.0
Ռուսաստան Russia	107.3	107.2	106.4	106.7
Վրաստան Georgia	111.1	105.9	109.6	108.0
Տաջիկստան Tajikistan	111.0	110.6	106.7	107.0
Ուզբեկստան Uzbekistan	104.4	107.7	107.0	107.3
Ուկրաինա Ukraine	109.6	112.1	102.6	107.0
ԲԱԼՏԻԱՆ ԵՐԿՐՆԵՐ BALTIC COUNTRIES				
Էստոնիա Estonia	107.1	108.1	110.5	111.4
Լատվիա Latvia	107.2	108.7	110.6	111.9
Լիտվա Lithuania	110.3	107.3	107.6	107.5
ԱՅԼ ԵՐԿՐՆԵՐ OTHER COUNTRIES				
ԱՄՆ USA	102.7	103.9	103.2	103.3
Ավստրիա Austria	101.4	102.4	102.1	103.1
Բելգիա Belgium	100.9	102.6	101.2	102.7
Բուլղարիա Bulgaria	104.3	105.5	105.5	106.2
Գերմանիա Germany	99.8	101.2	100.9	102.5
Դանիա Denmark	100.6	101.9	103.0	103.5
Թուրքիա Turkey	105.8	108.9	107.4	106.1



ՄԻՋԱԶԳԱՅԻՆ ՀԱՄԵՄԱՏՈՒԹՅՈՒՆՆԵՐ
INTERNATIONAL COMPARISONS

Երկրի անվանումը Name of country	2003	2004	2005	2006
Իտալիա Italy	100.3	101.1	99.9	101.8
Լեհաստան Poland	103.8	105.3	103.5	105.1
Կանադա Canada	102.0	103.3	102.9	102.8
Հունգարիա Hungary	103.4	104.9	104.2	104.0
Ճապոնիա Japan	101.4	102.3	102.7	102.8
Մեծ Բրիտանիա Great Britain	102.5	103.3	101.9	102.6
Շվեդիա Sweden	101.7	103.3	102.7	104.3
Չինաստան China	110.0	110.1	109.9	...
Ռումինիա Romania	105.1	108.3	104.1	107.7
Ֆինլանդիա Finland	102.4	103.3	103.0	105.0
Ֆրանսիա France	100.8	102.0	101.2	102.1



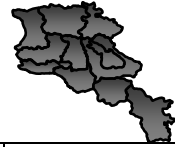
ՄԻՋԱԶԳԱՅԻՆ ՀԱՄԵՄԱՏՈՒԹՅՈՒՆՆԵՐ
INTERNATIONAL COMPARISONS

ԱՐԴՅՈՒՆԱԲԵՐԱԿԱՆ ԱՐՏԱԴՐԱՆՔԻ ԸՆԴՀԱՆՈՒՐ ԾԱՎԱԼԻ ԻՆԴԵՔՍՆԵՐԸ
INDICES OF TOTAL VOLUME OF INDUSTRIAL OUTPUT

(նախորդ տարվա նկատմամբ, % / in % to previous year)

Երկրի անվանումը Name of country	2003	2004	2005	2006
ԱՊՀ ԵՐԿՐՆԵՐ CIS COUNTRIES				
Հայաստան Armenia	115.1	102.4	107.6	99.1
Ադրբեյջան Azerbaijan	106.1	105.7	133.5	136.6
Բելառուս Belarus	107.1	115.9	110.5	111.4
Թուրքմենստան Turkmenistan	119.0	...	122.0	...
Ղազախստան Kazakhstan	109.1	110.4	104.8	107.0
Կրղզստան Kyrgyzstan	117.0	104.6	87.9	89.8
Սոլովա Moldova	115.6	108.2	107.0	93.1
Ռուսաստան Russia	108.9	108.3	104.0	103.9
Վրաստան Georgia	114.8	108.6	116.4	...
Տաջիկստան Tajikistan	109.9	115.1	109.7	104.9
Ուզբեկստան Uzbekistan	106.2	109.4	107.3	110.8
Ուկրաինա Ukraine	115.8	112.5	103.1	106.2
ԲԱԼՏՅԱՆ ԵՐԿՐՆԵՐ BALTIC COUNTRIES				
Էստոնիա Estonia	110.9	110.5	111.0	107.0
Լատվիա Latvia	106.5	106.0	105.6	104.8
Լիտվա ¹ Lithuania ¹	116.1	110.8	107.1	107.3
ԱՅԼ ԵՐԿՐՆԵՐ OTHER COUNTRIES				
ԱՄՆ USA	101.0	102.5	103.2	103.7
Ավստրիա Austria	101.9	106.3	104.5	...
Բելգիա Belgium	100.7	103.2	99.6	105.7

¹ Արդյունաբերական արտադրանքի ընդհանուր ծավալի ինդեքսները հաշվարկված են, ելնելով իրացված արտադրանքի ծավալներից:
The total volume indices of industrial output is calculated taken into account the sold volumes of output.



ՄԻՋԱԶԳԱՅԻՆ ՀԱՄԵՄԱՏՈՒՅՈՒՆՆԵՐ
INTERNATIONAL COMPARISONS

Երկրի անվանումը Name of country	2003	2004	2005	2006
Բուլղարիա Bulgaria	114.1	117.7
Գերմանիա Germany	100.4	103.0	103.4	105.1
Դանիա Denmark	100.2	100.6	101.6	102.8
Թուրքիա Turkey	108.8	109.8	105.4	106.1
Իտալիա Italy	99.5	99.4	99.2	102.4
Լեհաստան Poland	108.3	112.6	103.8	111.6
Կանադա Canada	101.1	102.0	101.3	98.0
Հունգարիա Hungary	106.4	107.3	106.9	109.4
Ճապոնիա Japan	103.1	105.3	101.2	104.2
Մեծ Բրիտանիա Great Britain	99.5	100.8	99.8	99.8
Շվեդիա Sweden	101.4	105.2	101.8	102.3
Չեխիա Czech Republic	99.3	109.6	106.6	111.1
Չինաստան China	93.2
Ռումինիա Romania	103.3	104.4	102.2	...
Սլովակիա Slovak Republic	105.3	103.9	103.9	109.5
Ֆինլանդիա Finland	101.0	102.5	100.2	100.5
Ֆրանսիա France	99.4	102.5	100.2	100.5