


ԱՐԴՅՈՒՆԱԲԵՐՈՒԹՅՈՒՆ
INDUSTRY



ԱՐԴՅՈՒՆԱԲԵՐՈՒԹՅՈՒՆ
INDUSTRY

ԱՐԴՅՈՒՆԱԲԵՐԱԿԱՆ ԱՐՏԱԴՐԱՆՔԻ ԾԱՎԱԼՆ
ԸՍՏ ՏՆՏԵՍԱԿԱՆ ԳՈՐԾՈՒՆԵՈՒԹՅԱՆ ԲԱԺԻՆՆԵՐԻ

VOLUME OF INDUSTRIAL OUTPUT BY SECTORS OF
ECONOMYC ACTIVITY

(ընթացիկ գներով, մլն. դրամ)
(at current prices, mln. drams)

	2004	2005	2006
Ամբողջ արդյունաբերությունը¹ Total industry¹	535263.7	651919.6	644862.5
Հանքագործական արդյունաբերություն Mining	97098.9	113328.0	113458.9
Մշակող արդյունաբերություն Manufacturing	336703.8	424361.7	419212.0
Էլեկտրաէներգիայի, գազի և ջրի արտադրություն և բաշխում Production and distribution of electricity, gas and water	101461.0	114229.9	112191.6

ԱՐՏԱԴՐԱՆՔԻ ԾԱՎԱԼԻ ԻՆԴԵՔՍՆԵՐՆ
ԸՍՏ ՏՆՏԵՍԱԿԱՆ ԳՈՐԾՈՒՆԵՈՒԹՅԱՆ ԲԱԺԻՆՆԵՐԻ

VOLUME INDEXES OF OUTPUT BY SECTORS OF ECONOMYC ACTIVITY

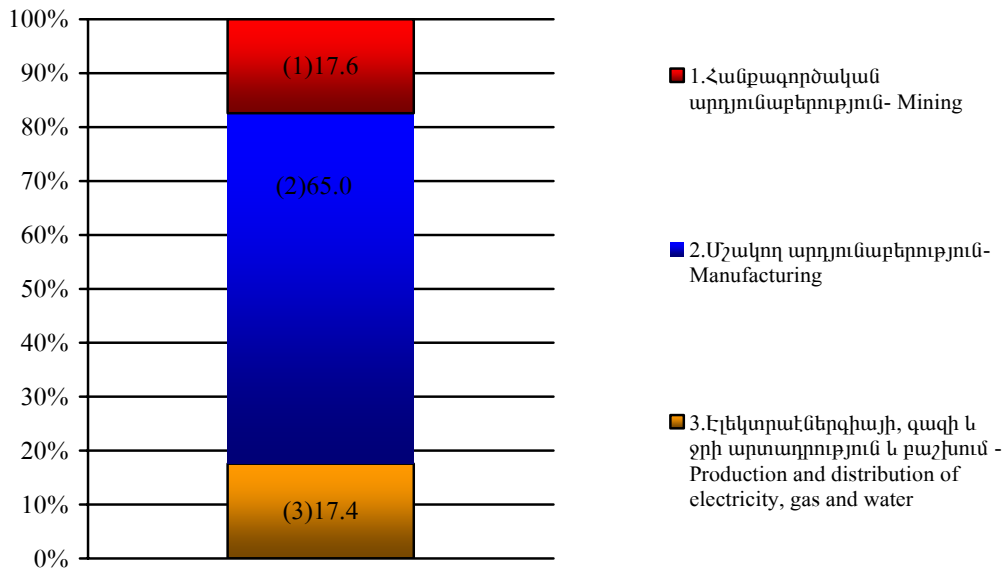
(նախորդ տարվա նկատմամբ, %)
(compared to previous year, %)

	2004	2005	2006
Ամբողջ արդյունաբերությունը Total industry	102.4	107.6	99.1
Հանքագործական արդյունաբերություն, ընդամենը Mining, total	110.5	95.4	106.2
Մշակող արդյունաբերություն, ընդամենը Manufacturing, total	99.4	109.9	98.0
Էլեկտրաէներգիայի, գազի, ջրի արտադրություն և բաշխում Production and distribution of electricity, gas and water	109.9	110.7	97.8

¹ Ցուցանիշները հաշվարկված են առանց ավելացված արժեքի հարկի:
The indicators are calculated excluding value added tax.



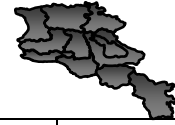
ԱՐԴՅՈՒՆԱԲԵՐԱԿԱՆ ԱՐՏԱԴՐԱՆՔԻ ԿԱՌՈՒՑՎԱԾՔՆ
ԸՍՏ ՏՆՏԵՍԱԿԱՆ ԳՈՐԾՈՒՆԵՈՒԹՅԱՆ ԲԱԺԻՆՆԵՐԻ, 2006 ԹՎԱԿԱՆԻՆ
STRUCTURE OF INDUSTRIAL OUTPUT BY SECTORS OF
ECONOMIC OF ACTIVITY, FOR 2006



ԱՐԴՅՈՒՆԱԲԵՐԱԿԱՆ ԱՐՏԱԴՐԱՆՔԻ ԱՐՏԱԴՐՈՒԹՅՈՒՆԸ
ԲՆԵՂԵՆ ԱՐՏԱՀԱՅՏՈՒԹՅԱՄԲ

PRODUCTION OF INDUSTRIAL OUTPUT IN KIND

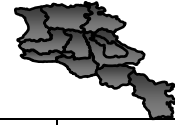
	2004	2005	2006
Էլեկտրաէներգիա, մլն. կՎտ ժամ Electric power, mln. kWh	6030	6317	5941
Մետաղահատ հաստոցներ, հատ Metal-cutting machines, units	276	92	36
Փոքր հզորության էլեկտրաշարժիչներ, հատ Electric engines of limited power, units	5159	14599 [◇]	12900
Միմթեմիկ կաուչուկ, 1 000 տ Synthetic rubber, 1 000t	3.7	7.7	5.4
Ավտոդողեր, 1 000 հատ Machine tyres, 1 000 units	0.2	8.4	0.3
Լաքաներկանյութեր, տ Spot remover, t	1453	1533	2062
Շինափայտ, 1 000 մ ³ Construction wood, 1 000 m ³	6.1	3.5	5.3



ԱՐԴՅՈՒՆԱԲԵՐՈՒԹՅՈՒՆ
INDUSTRY

	2004	2005	2006
Սղոցանյութեր, 1 000 մ ³ Sawn wood, 1 000 m ³	2.5	2.1	2.3
Ցեմենտ, 1 000 տ Cement, 1 000 t	501	605	625
Ոչ համբային շինանյութեր, 1 000 մ ³ Non-metallic bulding materials, 1 000 m ³	459	402 [◇]	452
Հավաքովի երկաթբետոնե կառուցվածքներ և իրեր, 1 000 մ ³ Prefabricated ferro-concrete structures and units, 1 000 m ³	35.0	40.0 [◇]	46.0
Ուղիղ կտրվածքի տուֆ, 1 000 մ ³ Tuff of correct form, 1 000 m ³	65.1	55.6	61.5
Երեսպատման սալեր բնական քարից, 1 000 մ ³ Decorative tiles from natural stone, 1 000 m ³	154.2	190.9 [◇]	215.9
Ասբեստացեմենտային թերթեր (շիֆեր), մլն. պայմ. սալ Asbestos-cement sheets, mln. conditional slaters	2.7	3.0	3.0
Բամբակյա գործվածքներ, 1 000 մ ² Cotton fabrics, 1 000 m ²	236	143	240
Գուլպեղեն, 1 000 զույգ Hosiery, 1 000 pairs	339	454	674
Տրիկոտաժեղեն, 1 000 հատ Knitwear articles, 1 000 units	3814	2775 [◇]	3672
Գորգեր և գորգեղեն, 1 000 մ ² Carpets and carpet coverings, 1 000 m ²	29	27	27
Ժամացույցներ, 1 000 հատ Watches and clocks, 1 000 units	28	35	25
Միներալիկ լվացող միջոցներ, տ Synthetic detergents, t	366	2033 [◇]	2200
Հալսճապակյա և ճեմապակյա ամանեղեն, 1 000 հատ Porcelain and faience dishware, 1 000 units	110	3	-
Միս ¹ , 1 000 տ Meat ¹ , 1 000 t	43.4	45.8 [◇]	53.6
Երշիկեղեն, տ Sausages, t	841	1181 [◇]	1533
Կաթ և կաթնամթերք ¹ (վերահաշվարկված կաթի), 1 000 տ Wholemilk and dairy products (in milk equivalent) ¹ , 1 000 t	279	300 [◇]	313
Պանիր ¹ , տ Cheese ¹ , t	14413	14425 [◇]	14507
Հաց և հացամթերք, 1 000 տ Bread and bakery products, 1 000 t	295	295	295
Գարեջուր, 1 000 լ Beer, 1 000 l	8834	10751	12618
Օղի, 1 000 լ Vodka, 1 000 l	12878	13921 [◇]	12801
Կոնյակ, 1 000 լ Brandy (cognac), 1 000 l	7333	9146 [◇]	9375

¹ Ներառյալ գյուղացիական տնտեսությունների կողմից վերամշակումը (բացառությամբ ներքին սպառումը):
Including processing by peasant farms (excluding domestic consumption).



ԱՐԴՅՈՒՆԱԲԵՐՈՒԹՅՈՒՆ
INDUSTRY

	2004	2005	2006
Խաղողի զինի, 1 000 լ Grape wine, 1000 l	6224	6786 [◇]	3831
Հանքային ջրեր, 1 000 լ Mineral water, 1 000 l	19929	24115	27239
Միգարետներ, մլն. հատ Cigarettes, mln. units	2720	3020	2825

ԱՐԴՅՈՒՆԱԲԵՐԱԿԱՆ ԱՐՏԱԴՐԱՆՔԻ ԱՐՏԱԴՐՈՒԹՅՈՒՆՆ ԸՍՏ ՍԱՐՁԵՐԻ

PRODUCTION OF INDUSTRIAL OUTPUT BY MARZES

(ընթացիկ գներով, մլն. դրամ)
(at current prices, mln. drams)

	2004	2005	2006
Ընդամենը Total	535263.7	651919.6	644862.5
ք. Երևան Yerevan City	239126.0	307688.8	287530.0
Արագածոտն Aragatsotn	6323.9	7972.7	7278.0
Արարատ Ararat	41783.8	46277.8	54015.8
Արմավիր Armavir	26792.5	28274.2	28914.1
Գեղարքունիք Gegharkunik	19369.9	14835.4	11810.0
Լոռի Lori	32246.3	36159.9	45997.5
Կոտայք Kotayk	58293.9	67160.9	65390.6
Շիրակ Shirak	13000.2	13437.8	13385.0
Սյունիք Syunik	89245.9	120357.0	121270.0
Վայոց ձոր Vayots dzor	4714.6	5059.3	5066.0
Տավուշ Tavush	4366.7	4695.8	4205.5