

Միգրացիայի վերաբերյալ հիմնական տեղեկատվական աղբյուրը տնային տնտեսությունների կենսապայմանների ամբողջացված հետազոտությունն (SSԿԱՀ) է, ինչը հնարավորություն է ընձեռում տեղեկություններ ստանալ միգրացիոն գործընթացներում ներգրավված տնային տնտեսության 15 և բարձր տարիքի անդամների գտնվելու վայրի և մեկնելու պատճառների վերաբերյալ (վերջին հետազոտության արդյունքները հրատարակված են նաև՝ «Հայաստանի սոցիալական պատկերը և աղքատությունը»՝ ըստ 2017թ. տնային տնտեսությունների կենսապայմանների ամբողջացված հետազոտության արդյունքների, ՀՀ ՎԿ, Համաշխարհային Բանկ, 2018թ., գլուխ 1 «Ժողովրդագրություն և միգրացիա», էջ 20-29, http://armstat.am/file/article/poverty_2017_a_2.pdf :

2002-2007թթ. Ժամանակահատվածում միգրացիոն գործընթացներում արձանագրված փոփոխությունները, միգրացիոն առանձին համակցությունների քանակական և որակական հիմնական ցուցանիշները ներկայացված են «ՀՀ արտաքին և ներքին միգրացիայի ընտրանքային հետազոտության զեկույցում» (Երևան-2008, ՀՀ ԱՎԾ, ՄԱԿ-ի բնակչության հիմնադրամ, http://www.armstat.am/file/article/rep_migr_08a.pdf):

2007-2013թթ. Ժամանակահատվածում միգրացիոն գործընթացներում արձանագրված փոփոխությունները, միգրացիոն առանձին համակարգերի հիմնական ցուցանիշները ներկայացված են «Հայաստանում միգրացիայի վերաբերյալ տնային տնտեսությունների հետազոտության մասին զեկույցում» (Երևան 2014, Միգրացիայի Միջազգային Կազմակերպություն, ՀՀ ԱՎԾ, ԵՄ, ՄԱԿ-ի Եվրոպական տնտեսական հանձնաժողով, Հայ-ռուսական /պլավոնական/ համալսարան):

Վերոհիշյալ հետազոտություններն ամբողջապես խարսխված են միջազգային միգրացիայի վերաբերյալ ՄԱԿ-ի սահմանումների և մեթոդաբանության վրա:

ՄԻԳՐԱՑԻՈՆ ԳՈՐԾԸՆԹԱՑՆԵՐԸ 2014-2017ԹԹ.

Ըստ 2017թ. SSԿԱՀ արդյունքների, տնային տնտեսությունների 22.2%-ը 2014-2017թթ. ունեցել են

The main source of information on migration is the Integrated Living Conditions Survey which enables to derive information on destination country and reasons for departing of the household members at the age 15 and over who are involved in migration (the results of last survey is published in “Social Snapshot And Poverty In Armenia” based on the results of the 2016 Integrated Living Conditions Survey, NSS RA, World Bank, Yerevan - 2017, Chapter 1 “Demographics and Migration” p.20-28, http://armstat.am/file/article/poverty_2017_english_2.pdf.

Changes recorded in the migration processes during the 2002-2007, the main quantitative and qualitative indicators on separate migration universes are presented in the “Report on Sample Survey of External and Internal Migration in RA” (Yerevan-2008, NSS RA, UNFPA. http://www.armstat.am/file/article/rep_migr_08e.pdf)

Changes recorded in the migration processes for 2007-2013, on the main indicators of different migration groups are presented in the «Report on Household Survey on Migration in Armenia» (Yerevan-2014, IOM, NSS RA, EU, UNECE, Russian-Armenian (Slavonic) University).

The above mentioned surveys are entirely based on UN definitions and methodology of international migration.

MIGRATION PROCESSES IN 2014-2017

According to ILCS 2017, 22.2% of households contain members aged 15 years and above involved in external and internal migration processes over the period of

արտաքին և ներքին միգրացիոն գործընթացներում ներգրավված անդամներ, որոնք կազմել են 15 և բարձր տարիքի անդամների 10.4%-ը: 2014-2017թթ. միգրացիոն գործընթացներում ներգրավված 15 և բարձր տարիքի տ/տ անդամների 52.4%-ը (շուրջ 137 հազ. մարդ) 2017թ. դրությամբ դեռևս բացակայել են և գտնվել են՝ ՀՀ այլ մարզում, ք.Երևանում, տվյալ մարզի այլ բնակավայրում կամ այլ երկրում, 32.8%-ը (շուրջ 86 հազ.մարդ) վերադարձել են իրենց մեկնումներից, իսկ 2.0%-ն առաջին անգամ են ժամանել տվյալ բնակավայր (շուրջ 5.2 հազ.մարդ):

Նշված ժամանակահատվածում արտաքին և ներքին միգրացիոն տեղաշարժերում ընդգրկված տնային տնտեսությունների 15 և բարձր տարիքի անդամների՝ 13.9%-ի տեղաշարժերի բնույթը՝ 2017թ. դրությամբ եղել է ներհանրապետական՝ Երևան քաղաքի/ՀՀ մարզերի միջև, 10.5%-ինը՝ Արցախի Հանրապետության հետ, իսկ մնացած 76.6%-ինը եղել է միջպետական, որի գերակշիռ մեծամասնության՝ 78.2%-ի տեղաշարժերն իրականացվել են Ռուսաստանի Դաշնության հետ:

Միգրացիոն գործընթացներում ներգրավված և 2017թ.-ի դրությամբ մեկնումներից **վերադարձած** տ/տ անդամներից՝ 90 %-ի բացակայության տևողությունը կազմել է մինչև մեկ տարի (այդ թվում՝ 37.1%-ի բացակայությունը կազմել է երեք ամիս և պակաս), իսկ 10%-ինը՝ մեկ տարի և ավելի:

Տնային տնտեսության անդամների 7.4%-ը՝ վերադարձել են ներհանրապետական տեղաշարժերից, 5.9%-ը՝ Արցախի Հանրապետությունից, 74.4%-ը՝ Ռուսաստանի Դաշնությունից, 3.4 %-ը՝ ԱՊՀ այլ երկրներից, 3.3%-ը՝ Եվրոպական երկրներից:

2014-2017թթ.-ին իրենց մշտական բնակավայրից բացակայած՝ մեկնած և 2017թ.-ի դրությամբ դեռևս **չվերադարձած** տ/տ 15 և բարձր տարիքի անդամների 30.8%-ի բացակայության տևողությունը հաշվետու ժամանակաշրջանի դրությամբ կազմել է՝ 3 ամիս և պակաս, 51.3%-ինը՝ 4-12 ամիս, իսկ 17.9%-ինը՝ մեկ տարի և ավելի:

Ըստ հետազոտության արդյունքների, 2014-2017թթ. 3 ամիս և ավելի ժամկետով իրենց մշտական բնակավայրից մեկնած և 2017թ.-ի դրությամբ բացակայող տ/տ 15 և բարձր տարիքի

2014-2017which constituted 10.4% of household members of that age group. As of 2017, among household members aged 15 years and above, involved in migration over the period of 2014-2017, 52.4% (around 137 thousand persons) were still absent and resided either in other regions of the country, in Yerevan, in other communities within their region, or in other countries; 32.8% (around 86 thousand persons) had returned from migration, and 2.0% (around 5.2 thousand persons) had arrived at the particular location for the first time.

As of 2017, among households with members aged 15 years and above, involved in external and internal migration processes over the considered period, 13.9% were in internal migration (in Yerevan and regions of Armenia), 10.5% in the Republic of Artsakh, and 76.6% were in interstate migration, with the overwhelming 78.2% majority having migrated to the Russian Federation.

As of 2017, among household members aged 15 and above, who were involved in migration processes over the period of 2014-2017 and **had returned**, 90% were absent for less than one year (including 37.1% who were absent for a period of three months or less) and 10% were absent for one year and more.

Out of the household members returned back as of 2017, 7.4% had returned from intra-country migration, 74.4% – from the Russian Federation, 3.4% – from other CIS countries, 3.3% – from European countries.

Among household members aged 15 and above, who left the place of their permanent residence over the period of 2014-2017 and **had not returned** as of 2017, 30.8% were absent for less than 3 months, 51.3% – for 4-12 months, and 17.9% – for one year and more.

Among household members aged 15 and above, who left the place of their permanent residence over the period of 2014-2017 for 3 months and more and had

անդամների 16%-ի գտնվելու վայրը եղել է ՀՀ տարածքում՝ ք.Երևանում, ՀՀ մարզերում, 13.4%-ինը՝ ԼՂՀ-ում, իսկ 70.6%-ը գտնվել են արտերկրներում, այդ թվում, գերակշիռ մեծամասնությունը՝ Ռուսաստանի Դաշնությունում:

2014-2017թթ. ընթացքում երեք ամիս և ավելի տևողությամբ արտաքին միգրացիոն շարժերում (առանց ներհանրապետական տեղաշարժերի) ներգրավված և 2017թ. դրությամբ դեռևս արտերկրներից չվերադարձած տ/տ անդամների շուրջ 70%-ի ՀՀ-ից բացակայելու տևողությունը կազմել է 3-12 ամիս, իսկ 30 %-ինը՝ մեկ տարի և ավելի:

Ըստ ՄԱԿ-ի մեթոդաբանության, ուսումնասիրվող ժամանակահատվածում (2014-2017թթ.) արտաքին միգրանտները կազմել են հաշվառման ժամանակ երկրից 3 ամիս և ավելի ժամկետով բացակայած տ/տ անդամների (չվերադարձածների) շուրջ 85%-ը (մոտ 90 000 հազ. մարդ), որոնցից կարճաժամկետ միգրանտները՝ 3-12 ամիս տևողությամբ երկրից բացակայածները (որում չեն ներառվել՝ հանգստի, ընկերներին/բարեկամներին այցելության, արձակուրդի, գործնական, առողջական կամ կրոնական ուխտագնացության մեկնածները) կազմել են 65%, իսկ երկարաժամկետ միգրանտները՝ մեկ տարի և ավելի ժամկետով բացակայողները կազմել են 35%:

Հետազոտության արդյունքներով արձանագրվել է, որ 2014-2017թթ. միջակայքում 3 ամիս և ավելի տևողությամբ ՀՀ-ից մեկնած և 2017թ.-ի դրությամբ դեռևս **չվերադարձած 15 և բարձր տարիքի** տ/տ միգրանտ անդամների գնահատված միջին տարեկան թվաքանակը կազմել է շուրջ 22 500 հազ. մարդ: Բացի այդ, հետազոտության հարցումներով արձանագրվել է նաև, որ հետազոտվող տարում հարցված տնային տնտեսություններում բացակայել են նաև (3 ամիս և ավելի տևողությամբ) շուրջ 3.6 հազ. 0-15 տարեկան տ/տ անդամներ:

Հետազոտությանը նախորդող 12 ամիսների ընթացքում տ/տ 15 և բարձր տարիքի միգրանտ անդամների ավելի քան 50%-ը գումար և/կամ ապրանք են ուղարկել իրենց ընտանիքներին և/կամ ընկեր/բարեկամներին:

not returned as of 2017, 16% resided within the country (in Yerevan and regions), 13.4% in the Republic of Artsakh, and 70.6% in other countries, predominantly in the Russian Federation.

Household members aged 15 and above, who were involved in external migration processes (excluding intra-country movements) over the period of 2014-2017 for 3 months and more and had not returned as of 2017, around 70% were absent from the country for 3-12 months, and 30% – for one year and more.

According to the UN methodology, within the considered period (2014-2017) external migrants constituted around 85% (around 90 thousand persons) of those household members who, by the record date, were absent from (had not returned to) the country for 3 months and more. Among them, short-term migrants with a duration of absence 3-12 months (except for those having left for recreation, visits to friends/relatives, holidays, business trips, medical treatment or religious pilgrimage) comprised 65%, and long-term migrants with a duration of absence one year and more comprised 35%.

According to survey findings, the average annual estimated number of household members aged 15 years and above, who were involved in migration processes over the period of 2014-2017 for 3 months and more and **had not returned** as of 2017 totaled around 22.5 thousand. Moreover, survey findings showed that in 2017 surveyed households also had around 3.6 thousand members aged 0-15 years, who were absent (for 3 months and more).

More than 50% of migrant household members aged 15 years and above sent money and/ or goods to their families and/ or friends/ relatives within the 12 months preceding the survey.

7.1 Բ.ԵՐԵՎԱՆԻ/ՀՀ ՄԱՐԶԵՐԻ ՏՆԱՅԻՆ ՏՆՏԵՍՈՒԹՅՈՒՆՆԵՐԻ 15 ԵՎ ԲԱՐՁՐ ՏԱՐԻՔԻ ԱՆԴԱՄՆԵՐԻ ԲԱՇԽՈՒՄՆ ԸՍՏ 2014-2017ԹԹ. ՄԻԳՐԱՑԻՈՆ ԳՈՐԾԸՆԹԱՑՆԵՐՈՒՄ ՆԵՐԳՐԱՎՎԱԾՈՒԹՅԱՆ

DISTRIBUTION OF HOUSEHOLD MEMBERS OF C.YEREVAN/RA MARZES AT THE AGE 15 AND ABOVE, BY THEIR INVOLVEMENT IN MIGRATION PROCESSES OVER 2014-2017

(%)

Մարզեր	Ներգրավված են եղել միգրացիոն գործընթացներում, 2017թ. Involved in migration processes, as of 2017			Ընդամենը Total	Marzes
	մեկնել են և չեն վերադարձել / have migrated and have not returned	մեկնել են և վերադարձել / have migrated and returned	առաջին անգամ են ժամանել / Arrived at the location for the first time		
ք. Երևան	14.4	28.5	67.3	20.9	c. Yerevan
Արագածոտն	7.8	1.3	-	8.0	Aragatsotn
Արարատ	9.6	7.0	-	8.6	Ararat
Արմավիր	6.9	5.9	5.3	6.7	Armavir
Գեղարքունիք	11.1	7.2	-	8.7	Gegharkunik
Լոռի	13.6	15.3	-	13.3	Lori
Կոտայք	8.4	11.5	14.3	9.0	Kotayk
Շիրակ	15.4	13.5	-	13.9	Shirak
Սյունիք	2.6	0.7	0.8	1.9	Syunik
Վայոց ձոր	3.5	3.0	1.3	2.9	Vayots Dzor
Տավուշ	6.7	6.1	11.0	6.1	Tavush
ՀՀ, ընդամենը	100.0	100.0	100.0	100.0	Total

Աղբյուրը. 2017թ. ՏՏԿԱՀ

Source. 2017 ILCS

7.2 2014-2017ԹԹ. ՄԻԳՐԱՑԻՈՆ ԳՈՐԾԸՆԹԱՑՆԵՐՈՒՄ ՆԵՐԳՐԱՎՎԱԾ ՏՆԱՅԻՆ ՏՆՏԵՍՈՒԹՅՈՒՆՆԵՐԻ 15 ԵՎ ԲԱՐՁՐ ՏԱՐԻՔԻ ԱՆԴԱՄՆԵՐՆ ԸՍՏ ՄԵՎՆԵԼՈՒ/ ՎԵՐԱԴԱՌՆԱԼՈՒ ՊԱՏՃԱՌՆԵՐԻ ԵՎ ԳՏՆՎԵԼՈՒ/ ՎԵՐԱԴԱՌՆԱԼՈՒ ՎԱՅՐԻ, 2017Թ. HOUSEHOLD MEMBERS OF AGE 15 AND ABOVE INVOLVED IN MIGRATION PROCESSES OVER 2014-2017, BY REASONS FOR DEPARTING /RETURNING, AND BY THE PLACE OF DESTINATION/ RETURN, 2017 (%)

Գտնվելու /վերադառնալու հիմնական պատճառը Main reason for departing / returning	Գտնվելու/վերադառնալու վայրը/ Place of destination/Return							Ընդամենը Total
	ք. Երևան Yerevan	ՀՀ մարզեր RA Regions	ԱՀ Artsakh	ՌԴ RF	ԱՊՀ այլ երկիր Other CIS country	Եվրոպական երկիր European country	Այլ Other	
1. Աշխատելը /աշխատանք փնտրելը Work/Job search	1.9	1.7	0.9	91.8	1.5	1.1	1.1	100.0
2. Ընտանեկան/ Family circumstances	7.7	9.6	1.6	76.3	1.7	1.0	2.1	100.0
3. Բնակությունը /Residence	7.9	8.5	1.6	50.3	2.8	25.8	3.1	100.0
4. Մասնավոր այց բարեկամներին, ընկերներին / Private visit to friends/relatives	5.0	8.9	2.8	65.3	2.6	8.5	6.9	100.0
5. Զբոսաշրջություն/Tourism	0	0	0	14.4	29.1	10.7	45.8	100.0
6. Ուսում, վերապատրաստում Study and training	75.3	9.3	0.0	4.2	0.0	6.0	5.2	100.0
7. Գործնական/Business	0	0	11.7	43.0	13.9	20.1	11.3	100.0
8. Աշխատանքի ավարտ/ Employment ended	1.1	0.6	0.7	94.8	2.8	0	0	100.0
9. Այլ/ Other	3.9	22.2	65.7	7.1	0	0.5	0.6	100.0
Ընդամենը / Total	7.3	6.6	10.5	67.3	2.0	3.6	2.7	100.0

Աղբյուրը. 2017թ. ՏՏԿԱՀ

Source. 2017 ILCS

7.3 2014-2017թթ. ՄԻԳՐԱՑԻՈՆ ԳՈՐԾԸՆԹԱՑՆԵՐՈՒՄ ՆԵՐԳՐԱՎՎԱԾ ԵՎ 2017Թ. ԴՐՈՒԹՅԱՍԲ ՎԵՐԱԴԱՐՁԱԾ ՏՆԱՅԻՆ ՏՆՏԵՍՈՒԹՅՈՒՆՆԵՐԻ 15 ԵՎ ԲԱՐՁՐ ՏԱՐԻՔԻ ԱՆԴԱՍՆԵՐԻ ԲԱՇԽՈՒՄՆ՝ ԸՍՏ ՎԵՐԱԴԱՌՆԱԼՈՒ ՊԱՏՃԱՌԻ ԵՎ ԲԱՑԱԿԱՅՈՒԹՅԱՆ ՏԵՎՈՂՈՒԹՅԱՆ HOUSEHOLD MEMBERS AGED 15 AND ABOVE INVOLVED IN MIGRATION OVER 2014-2017 AND HAVING RETURNED AS OF 2017, BY REASONS FOR RETURNING AND BY DURATION OF ABSENCE

(%)

Վերադառնալու հիմնական պատճառը/ Main reason for returning	Բացակայության տևողությունը/ Duration of absence			Ընդամենը/ Total
	≤3 ամիս/ months	4 -11 ամիս/ months	≥ 12 ամիս / months	
1. Աշխատելը/ աշխատանք փնտրելը Work/Job seeking	6.8	33.7	8.8	21.3
2. Ընտանեկան / Family circumstances	16.0	19.1	25.1	18.6
3. Բնակությունը / Residence	2.0	0.7	9.5	2.1
4. Մասնավոր այց բարեկամներին, ընկերներին / Private visit of friends/relatives	46.1	8.7	1.5	21.8
5. Զբոսաշրջության/ Tourism	15.7	0.1	-	5.8
6. Ուսում/վերապատրաստում Study and training	1.5	2.2	0.8	1.8
7. Գործնական / Business	4.5	0.2	1.3	1.9
8. Աշխատանքի ավարտ/ Employment ended	4.1	32.0	6.8	19.1
6. Այլ/ Other	3.3	3.3	46.2	7.6
Ընդամենը/ Total	100.0	100.0	100.0	100.0

Աղբյուրը. 2017թ. ՏՏԿԱՀ

Source. 2017 ILCS

7.4 2014-2017թթ. ՄԻԳՐԱՑԻՈՆ ԳՈՐԾԸՆԹԱՑՆԵՐՈՒՄ ՆԵՐԳՐԱՎՎԱԾ ԵՎ 2017Թ. ԴՐՈՒԹՅԱՍԲ ԴԵՆԵՎ ՉՎԵՐԱԴԱՐՁԱԾ ՏՆԱՅԻՆ ՏՆՏԵՍՈՒԹՅՈՒՆՆԵՐԻ 15 ԵՎ ԲԱՐՁՐ ՏԱՐԻՔԻ ԱՆԴԱՍՆԵՐՆ՝ ԸՍՏ ԲԱՑԱԿԱՅՈՒԹՅԱՆ ՏԵՎՈՂՈՒԹՅԱՆ HOUSEHOLD MEMBERS OF AGE 15 AND ABOVE INVOLVED IN MIGRATION OVER 2014-2017, AND NOT HAVING RETURNED AS OF 2017, BY DURATION OF ABSENCE

(%)

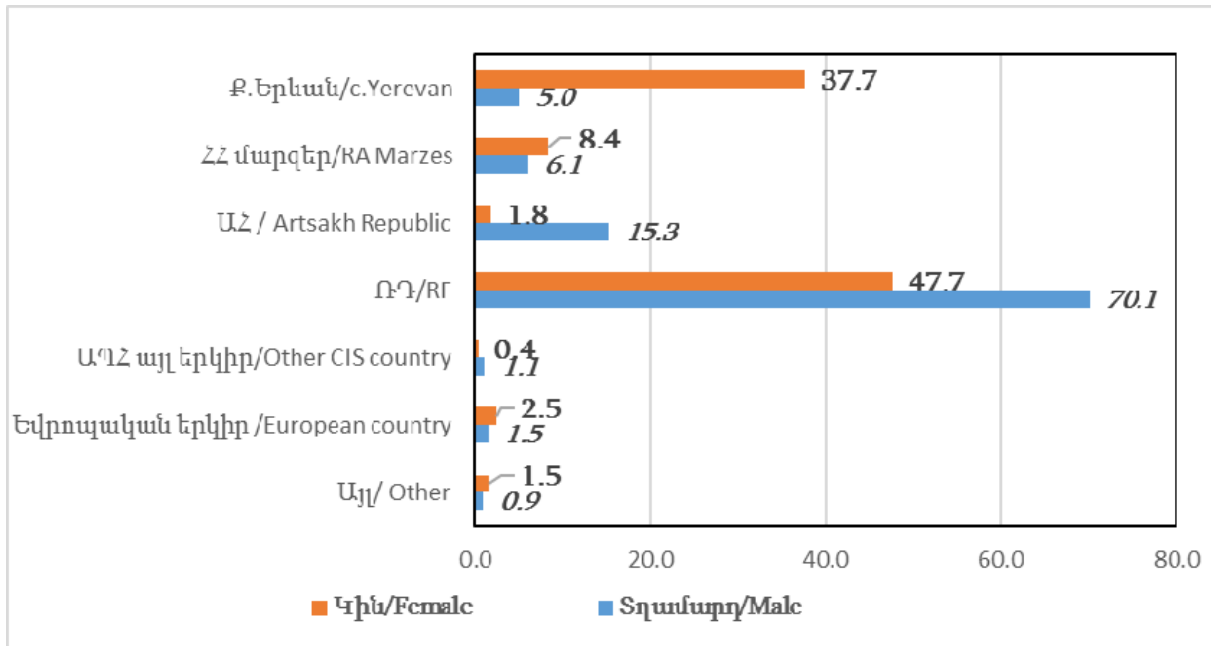
Մեկնելու հիմնական պատճառը Main reason for migrating	Բացակայության տևողությունը Duration of absence			Ընդամենը Total
	≤3 ամիս/ months	4 -11 ամիս/ months	≥ 12 ամիս / months	
1. Աշխատելը/ աշխատանք փնտրելը Work/Job seeking	69.3	66.8	48.3	64.3
2. Ընտանեկան / Family circumstances	3.3	3.8	1.7	3.3
3. Բնակությունը / Residence	0.9	2.0	12.2	3.5
4. Մասնավոր այց բարեկամներին, ընկերներին / Private visit of friends/relatives	3.8	1.6	0.4	2.1
5. Զբոսաշրջության/ Tourism	0.0	0.2	0.0	0.1
6. Ուսում/վերապատրաստում Study and training	13.5	8.4	0.7	8.5
6. Այլ/ Other	9.2	17.2	36.7	18.2
Ընդամենը/ Total	100.0	100.0	100.0	100.0

Աղբյուրը. 2017թ. ՏՏԿԱՀ

Source. 2017 ILCS

7.5 2014-2017թթ. ՄԻԳՐԱՑԻՈՆ ԳՈՐԾԸՆԹԱՑՆԵՐՈՒՄ ՆԵՐԳՐԱՎՎԱԾ ԵՎ 2017 թ. ԴՐՈՒԹՅԱՄԲ ԴԵՌՆԵՎՍ ԶՎԵՐԱԴԱՁԱԾ ՏՆԱՅԻՆ ՏՆՏԵՍՈՒԹՅՈՒՆՆԵՐԻ 15 ԵՎ ԲԱՐՁՐ ՏԱՐԻՔԻ ԱՆԴԱՄՆԵՐՆ ԸՍՏ ՄԵՈՒ ԵՎ ՉՏՆՎԵԼՈՒ ՎԱՅՐԻ
HOUSEHOLD MEMBERS OF AGE 15 AND ABOVE INVOLVED IN MIGRATION PROCESSES OVER 2014-2017 AND HAVING NOT RETURNED AS OF 2017, BY GENDER AND LOCATION

(%)



Աղբյուրը. 2017թ. ՏՏԿԱՀ

Source. 2017 ILCS

7.6 ՀՀ ԺԱՄԱՆՈՒՄՆԵՐՆ ՈՒ ՄԵՎՆՈՒՄՆԵՐԸ, 2010-2017թթ.¹
RA ARRIVALS AND DEPARTURES IN 2010-2017¹

(մարդ)	2010	2012	2014	2015	2016	2017	(person)
ՀՀ ընդամենը							RA Total
Ժամանել են	32 500	29 300	17 400	19 500	16 000	13 300	Arrived
Մեկնել են	69 800	38 700	39 200	45 400	40 800	37 300	Departed
Որից՝ միջպետական տեղաշարժեր							Of which – International migration
Ժամանել են	18 300	19 500	10 700	10 600	8 200	9 200	Arrived
Մեկնել են	55 600	28 900	32 500	36 500	33 000	33 200	Departed
Միգրացիայի մնացորդը							Net Migration
	-37 300	-9 400	-21 800	-25 900	-24 800	-24 000	

¹ 2010-2011թթ. վերահաշվարկված են ՀՀ 2011թ. մարդահամարի, 2012թ. -ից՝ գնահատված են ՏՏԿԱՀ –ի արդյունքների հիման վրա: 2010-2011 are recalculated based on RA 2011 Population Censusa results, since 2012 – estimated by the results of ILCS.

<p>7.6.1 Մշտական բնակության երկրի, երկարաժամկետ միջազգային միգրանտի և կարճաժամկետ միջազգային միգրանտի սահմանումները*</p> <p>Մշտական բնակության երկիր - երկիրը, որում անձն ապրում է, այսինքն, որում նա ունի ապրելու տեղ և որտեղ նա սովորաբար անցկացնում է օրվա հանգստի ժամերը: Ժամանակավոր ճամփորդությունները արտասահման հանգստի, արձակուրդի, ընկերներին և մտերիմներին այցելությունների նպատակով, գործուղման, բուժման կամ կրոնական ուխտագնացության, չեն փոխում անձի մշտական բնակության երկիրը:</p> <p>Երկարաժամկետ միգրանտ - անձը, ով իր մշտական (սովորաբար) բնակության երկրից տեղաշարժվում է մեկ այլ երկիր՝ առնվազն մեկ տարի (12 ամիս) ժամկետով, այսինքն, նշանակետ երկիրը նրա համար դառնում է նոր մշտական բնակության երկիր: Մեկնման երկրի տեսանկյունից՝ մեկնող անձը համարվում է երկարաժամկետ արտագաղթող (եմիգրանտ), իսկ ժամանման երկրի համար՝ տվյալ անձը համարվում է երկարաժամկետ ներգաղթող (իմիգրանտ):</p> <p>Կարճաժամկետ միգրանտ - անձը, ով իր մշտական (սովորաբար) բնակության երկրից տեղաշարժվում է մեկ այլ երկիր՝ առնվազն 3 ամիս, բայց մեկ տարուց (12 ամիս) պակաս ժամկետով, բացառությամբ այն դեպքերի, երբ այդ տեղաշարժը հանգստի, արձակուրդի, ընկերներին եւ մտերիմներին այցելությունների, գործուղման, բուժման կամ կրոնական ուխտագնացության նպատակով է: Միջազգային միգրացիայի վիճակագրության տեսանկյունից, կարճաժամկետ միգրանտների մշտական բնակության երկիրը՝ այնտեղ գտնվելու ժամանակա-ընթացքում, կհամարվի նշանակման երկիրը:</p> <p>*«Рекомендации по Статистике Международной Миграции», 1-ое пересмотренное издание, ООН, Нью-Йорк, 1998, стр.15 http://www.armstat.am/file/doc/99475943.pdf</p>	<p>7.6.1 Definition of country of usual residence, of long-term international migrant and of short-term international migrant*</p> <p>Country of usual residence - The country in which a person lives, that is to say, the country in which he or she has a place to live where he or she normally spends the daily period of rest. Temporary travel abroad for purposes of recreation, holiday, visits to friends and relatives, business, medical treatment or religious pilgrimage does not change a person's country of usual residence.</p> <p>Long-term migrant - A person who moves to a country other than that of his or her usual residence for a period of at least a year (12 months), so that the country of destination effectively becomes his or her new country of usual residence. From the perspective of the country of departure the person will be a long term emigrant and from that of the country of arrival the person will be a long-term immigrant.</p> <p>Short-term migrant - A person who moves to a country other than that of his or her usual residence for a period of at least 3 months but less than a year (12 months) except in cases where the movement to that country is for purposes of recreation, holiday, visits to friends and relatives, business, medical treatment or religious pilgrimage. For purposes of international migration statistics, the country of usual residence of short-term migrants is considered to be the country of destination during the period they spend in it.</p> <p>* «Recommendations on Statistics of International Migration», Revision 1, UN, New York, 1998, p. 10 http://www.armstat.am/file/doc/99475948.pdf</p>
---	--

<p>7.6.2 ՀՀ բնակչության տեղաշարժերի վարչական հաշվառումները</p> <p>Հայաստանում միգրացիայի վարչական տեղեկատվության աղբյուրը՝ ՀՀ բնակչության պետական ռեգիստրն է, որում, սակայն, ընդգրկված չէ բնակչության տեղաշարժերի վերաբերյալ ամբողջական տեղեկատվությունը, պայմանավորմամբ այն հանգամանքով, որ մարդիկ իրենց տեղաշարժերի մասին ՀՀ նստիկանության անձնագրային և վիզաների վարչությանը հիմնականում չեն տեղեկացնում և, հետևաբար, դուրս են մնում միգրացիայի վարչական վիճակագրության տեսադաշտից:</p> <p>Օտարերկրացիների մասին» ՀՀ Օրենք Ժամանակավոր կացության կարգավիճակ՝ Հայաստանի Հանրապետության կառավարման լիազորված պետական մարմնի թույլտվություն, որն օտարերկրացուն իրավունք է տալիս բնակվելու Հայաստանի Հանրապետության տարածքում որոշակի ժամկետով (մինչև 1 տարի ժամկետով՝ յուրաքանչյուր անգամ 1 տարով երկարաձգելու հնարավորությամբ):</p>	<p>7.6.2 Administrative records of population movements</p> <p>The administrative information source for migration in Armenia is the State Population Register of the Republic of Armenia, which does not fully reflect the data on population movements, given the fact that people are mostly not informing about their movements to the Passport and Visa Department of the Police of the Republic of Armenia and hence are left out of the sight on migration statistics.</p> <p>RA Law “On Foreigners”</p> <p>The temporary residency status is the Permit issued by the Authorized State Body of the Government of the Republic of Armenia granting a foreigner the right to live in the territory of the Republic of Armenia for a certain period (up to one year with a possibility of extension for one year, each time).</p>
--	---

Մշտական կացության կարգավիճակ՝ Հայաստանի Հանրապետության կառավարության լիազորված պետական մարմնի թույլտվություն, որն օտարերկրացուն իրավունք է տալիս մշտապես բնակվելու Հայաստանի Հանրապետության տարածքում 5 տարի ժամկետով՝ յուրաքանչյուր անգամ նույն ժամկետով երկարաձգելու հնարավորությամբ:

Հատուկ կացության կարգավիճակ՝ Հայաստանի Հանրապետության Նախագահի թույլտվություն, որն օտարերկրացուն իրավունք է տալիս բնակվելու Հայաստանի Հանրապետության տարածքում՝ այդ կարգավիճակը հավաստող փաստաթղթի վավերականության ժամկետներում (տասը տարի ժամկետով և այն կարող է տրվել մեկից ավելի անգամ):

Ըստ «Փախստականների և ապաստանի մասին» ՀՀ օրենքի՝ Ապաստանը օտարերկրյա քաղաքացուն կամ քաղաքացիություն չունեցող անձին Հայաստանի Հանրապետությունում շնորհված ՀՀ օրենքով սահմանված պաշտպանությունն է, ինչպես նաև Հայաստանի Հանրապետությունում փախստական ճանաչված անձանց՝ Կոնվենցիայով, ՀՀ օրենքով և ՀՀ այլ իրավական ակտերով շնորհված բոլոր իրավունքները:

Ապաստան հայցողն այն օտարերկրյա քաղաքացին կամ քաղաքացիություն չունեցող անձն է, ով օրենքով սահմանված կարգով Հայաստանի Հանրապետությունում ապաստանի հայց է ներկայացրել: Ապաստան հայցող է համարվում նաև Կոնվենցիան ստորագրած որևէ պետության կողմից փախստական ճանաչված անձը, ով օրենքով սահմանված կարգով, Հայաստանի Հանրապետությունում ապաստանի հայց է ներկայացրել:

Փախստական է համարվում՝

- այն օտարերկրյա քաղաքացին, ով ռասայական, կրոնական, ազգային, սոցիալական որոշակի խմբի պատկանելության կամ քաղաքական հայացքների համար հետապնդման ենթարկվելու հիմնավոր երկյուղի հետևանքով գտնվում է իր քաղաքացիության երկրից դուրս և չի կարող կամ նույն երկյուղի պատճառով չի ցանկանում օգտվել իր քաղաքացիության երկրի պաշտպանությունից, կամ նա, ով, չունենալով քաղաքացիություն և գտնվելով իր նախկին մշտական բնակության երկրից դուրս, չի կարող կամ այդ նույն երկյուղի պատճառով չի ցանկանում վերադառնալ այնտեղ.
- այն օտարերկրյա քաղաքացին, ով ստիպված է լքել իր քաղաքացիության երկիրը, իսկ քաղաքացիություն չունեցող անձը՝ իր նախկին մշտական բնակության երկիրը՝ համատարած բռնության, արտաքին հարձակման, ներքին հակամարտությունների, մարդու իրավունքների զանգվածային խախտումների կամ հասարակական կարգը խախտող այլ լուրջ իրադարձությունների պատճառով:

ՀՀ սահմանային էլեկտրոնային կառավարման տեղեկատվական համակարգով տվյալներ են ստացվում սահմանահատումների և դրանց մասնակիցների թվաքանակի վարչական գրանցումների վերաբերյալ: Այս համակարգով ձևավորված տվյալները ևս հնարավորություն չեն ընձեռում միգրանտների վերաբերյալ տեղեկությունները մշակել ՄԱԿ-ի սահմանումների համապատասխան (տե՛ս էջ 128):

The permanent residency status is a permit issued by the authorized State body of the Government of the Republic of Armenia granting a foreigner the right to stay permanently in the territory of the Republic of Armenia with a five-year term, with possibility of prolonging the same time.

Special residency status is a permit issued by the President of the Republic of Armenia giving the foreigner the right to reside in the territory of the Republic of Armenia within the validity period of the document certifying that status (for ten years and may be granted more than once).

According to **“RA Law “On Refugees and Asylum”** **Asylum** is the protection granted to a foreign citizen or stateless person in Armenia by the RA Law, as well as all rights granted to internationally recognized refugees by the Convention, the RA Law and other legal acts of the Republic of Armenia.

An asylum seeker is a foreign citizen or a stateless person who has filed an asylum claim in the Republic of Armenia as stated by law. An asylum seeker is considered a foreign citizen or stateless person, who is officially recognized as a refugee by the other Signatory States to the Convention Relating to the Refugee Status, and has filed an asylum claim in Armenia.

A refugee is:

- A foreign citizen, who owing to a well-founded fear of being persecuted for reasons of race, religion, nationality, membership of a particular social group or political opinion, is outside the country of his/her citizenship and is unable, or owing to such fear, is unwilling to avail him/herself of the protection of the country; or who, not having citizenship and being outside the country of his former permanent residence is unable or, owing to such fear, unwilling to return to it.
- A foreign citizen, who has been compelled to leave his/her country of citizenship, or in case of a stateless person, his/her former residence due to generalized/general violence, foreign aggression, internal conflicts, massive violation of human rights, or other serious events disturbing public order.

RA Boarder Management Information System of the Republic of Armenia, enables to obtain information about the administrative records on border crossings and the number of participants. This system does not allow to carry out the data processing in order to get migration data according to UN definitions and methodology (see page 128).

7.7 ՀՀ ԲՆԱԿՉՈՒԹՅԱՆ ՏԵՂԱՇԱՐԺԵՐԻ ՎԱՐՉԱԿԱՆ ՀԱՇՎԱՌՄԱՆ ԸՆԴՀԱՆՈՒՐ ԲՆՈՒԹԱԳԻՐԸ ՔԱՂԱՔ/ԳՅՈՒՂ ԲԱՇԽՄԱՍԲ , 2015- 2017ԹԹ.

GENERAL CHARACTERISTICS OF ADMINISTRATIVE REGISTRATIONS OF POPULATION MOVEMENTS BY URBAN/RURAL DISTRIBUTION 2015-2017

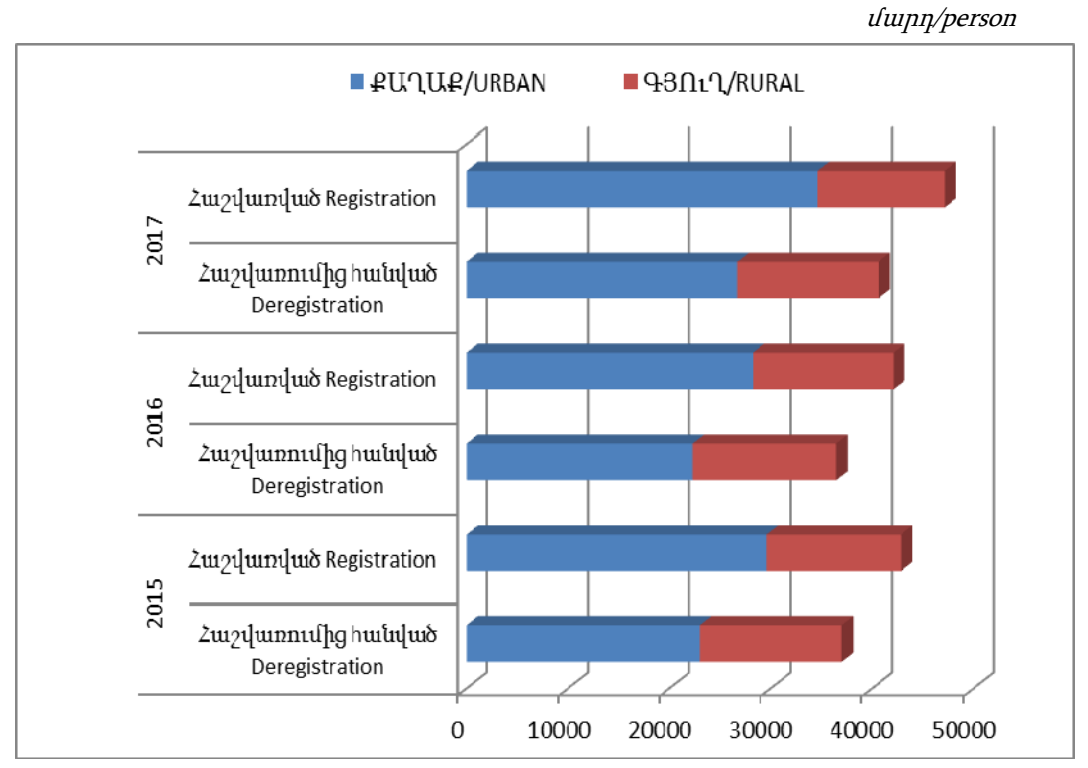
մարդ/person

	2015			2016			2017			
	Հաշվառված Registered	Հաշվառումից հանված Deregistered	Մնացորդ Net Difference	Հաշվառված Registered	Հաշվառումից հանված Deregistered	Մնացորդ Net Difference	Հաշվառված Registered	Հաշվառումից հանված Deregistered	Մնացորդ Net Difference	
ԸՆԴԱՄԵՆԸ										TOTAL
ԳՐԱՆՑՈՒՄՆԵՐ	42 849	36 986	5 863	42 114	36 474	5 640	47 152	40 615	6 537	RECORDS
ներհանրապետական	33 942	33 942	0	33 954	33 954	0	37 768	37 768	0	internal
միջպետական	2 160	3 041	-881	2 427	2 520	-93	3 133	2 847	286	interstate
չնշված	6 747	3	6 744	5 733	-	5 733	6 251	-	6 251	not stated
ՔԱՂԱՔԱՅԻՆ ԲՆԱԿԱՎԱՅՐԵՐՈՒՄ										URBAN AREAS
Ընդամենը գրանցումներ	29 603	22 998	6 605	28 252	22 325	5 927	34 620	26 767	7 853	Total records
ներհանրապետական	23 362	20 593	2 769	22 608	20 348	2 260	27 858	24 438	3 420	internal
միջպետական	1 765	2 402	-637	1 984	1 977	7	2 552	2 329	223	interstate
չնշված	4 476	3	4 473	3 660	-	3 660	4 210	-	4 210	not stated
ԳՅՈՒՂԱԿԱՆ ԲՆԱԿԱՎԱՅՐԵՐՈՒՄ										RURAL AREAS
Ընդամենը գրանցումներ	13 246	13 988	-742	13 862	14 149	-287	12 532	13 848	-1 316	Total records
ներհանրապետական	10 580	13 349	-2 769	11 346	13 606	-2 260	9 910	13 330	-3 420	internal
միջպետական	395	639	-244	443	543	-100	581	518	63	interstate
չնշված	2 271	-	2 271	2 073	-	2 073	2 041	-	2 041	not stated

7.8 ՀՀ ՎԱՐՉԱԿԱՆ ԳՐԱՆՅՈՒՄՆԵՐՈՒՄ ԸՆԴԳՐԿՎԱԾ ՄԻՋՊԵՏԱԿԱՆ ՏԵՂԱՇԱՐԺԵՐԻ ԲԱՇԽՈՒՄՆ ԸՍՏ ԵՐԿՐՆԵՐԻ, 2015-2017ԹԹ., %
DISTRIBUTION OF INTERSTATE MOVEMENTS REGISTERED IN THE ADMINISTRATIVE RECORDS BY COUNTRIES, 2015-2017, %

7.9 ՀՀ ԲՆԱԿՉՈՒԹՅԱՆ ՎԱՐՉԱԿԱՆ ՏԵՂԱՇԱՐԺԵՐԻ ՔԱՂԱՔ/ԳՅՈՒՂ ԲԱՇԽՈՒՄԸ 2015-2017ԹԹ.
ADMINISTRATIVE RECORDS OF RA POPULATION MOVEMENTS BY URBAN/RURAL DISTRIBUTION, 2015-2017

	Հաշվառված/Registered			Հաշվառումից հանված/Deregistered		
	2015	2016	2017	2015	2016	2017
Ռուսաստան/ <i>Russia</i>	15.3	14.9	19.1	26.0	25.7	25.8
ԱՄՆ/ <i>USA</i>	4.4	4.4	4.1	13.1	10.3	12.2
Ֆրանսիա/ <i>France</i>	1.2	1.3	1.3	7.3	7.2	8.8
Գերմանիա/ <i>Germany</i>	0.2	0.4	0.5	3.2	4.4	4.3
Ուկրաինա/ <i>Ukraine</i>	2.7	3.5	4.3	5.5	7.1	4.1
Ղազախստան/ <i>Khazakhstan</i>	1.4	1.0	1.4	4.8	4.6	4.4
Իսպանիա/ <i>Spain</i>	0.5	0.7	0.4	4.2	4.1	3.4
Հունաստան/ <i>Greece</i>	1.0	0.6	1.0	3.3	2.6	2.0
Սիրիա/ <i>Syria</i>	26.9	19.1	14.7	0.1	0.4	0.4
ԱՀ/ <i>Artsakh</i>	23.4	32.3	24.0	17.8	16.2	16.2
Վրաստան/ <i>Georgia</i>	10.2	9.7	15.2	2.0	3.7	5.7
Լիբանան/ <i>Lebanon</i>	3.1	3.8	4.5	0.1	0.1	0.1
Իրան/ <i>Iran</i>	3.9	2.4	3.8	0.2	0.3	0.4
Այլ/ <i>Other</i>	5.8	5.9	5.7	12.4	13.3	12.2
Ընդամենը/Total	100.0	100.0	100.0	100.0	100.0	100.0



Աղբյուրը՝ ՀՀ բնակչության պետական ռեգիստր
Source: State Population Register

7.10 ՀՀ ԲՆԱԿՉՈՒԹՅԱՆ ՎԱՐՉԱԿԱՆ ՏԵՂԱՇԱՐԺԵՐԻ ՀԱՇՎԱՌՄԱՆ ԲՆՈՒԹԱԳԻՐՆ ԸՍՏ ՀՀ ՄԱՐԶԵՐԻ ԵՎ Ք.ԵՐԵՎԱՆԻ 2015-2017ԹԹ.
CHARACTERISTICS OF THE POPULATION ADMINISTRATIV MOVEMENTS BY MARZES AND C.YEREVAN 2015- 2017

մարդ/person

	2015			2016			2017			Total
	Հաշվառված Registered	Հաշվառումից հանված Deregistered	Մնացորդ Net Difference	Հաշվառված Registered	Հաշվառումից հանված Deregistered	Մնացորդ Net Difference	Հաշվառ- ված Registered	Հաշվառումից հանված Deregistered	Մնացորդ Net Difference	
Ընդամենը	42 849	36 986	5 863	42 114	36 474	5 640	47 152	40 615	6 537	Total
<i>ԵՐԵՎԱՆ</i>	18 492	13 462	5 030	17 149	12 280	4 869	22 488	15 341	7 147	<i>YEREVAN</i>
<i>ԱՐԱԳԱՍԾՈՏՆ</i>	1 733	1 701	32	1 618	1 794	-176	1 576	1 810	-234	<i>ARAGATSOTN</i>
<i>ԱՐԱՐԱՏ</i>	4 218	3 305	913	4 230	3 367	863	4 402	3 686	716	<i>ARARAT</i>
<i>ԱՐՄԱՎԻՐ</i>	3 858	3 060	798	4 145	3 181	964	3 965	3 325	640	<i>ARMAVIR</i>
<i>ԳԵՂԱՐՔՈՒՆԻՔ</i>	1 631	2 265	-634	1 738	2 443	-705	1 897	2 547	-650	<i>GEGARKUNIK</i>
<i>ԼՈՌԻ</i>	3 167	3 252	-85	3 332	3 291	41	3 323	3 421	-98	<i>LORI</i>
<i>ԿՈՏԱՅՔ</i>	4 389	3 448	941	4 420	3 596	824	4 472	4 018	454	<i>KOTAYK</i>
<i>ՇԻՐԱԿ</i>	2 112	2 671	-559	2 144	2 599	-455	2 191	2 794	-603	<i>SHIRAK</i>
<i>ՍՅՈՒՆԻՔ</i>	1 212	1 574	-362	1 328	1 677	-349	1 097	1 532	-435	<i>SYUNIK</i>
<i>ՎԱՅՈՑ ՉՈՐ</i>	650	837	-187	663	923	-260	598	915	-317	<i>VAYOTS DZOR</i>
<i>ՏԱՎՈՒՇ</i>	1 387	1411	-24	1 347	1 323	24	1 143	1 226	-83	<i>TAVUSH</i>

7.11 ԲՆԱԿՉՈՒԹՅԱՆ ՄԻՋՊԵՏԱԿԱՆ ՏԵՂԱՇԱՐԺԵՐԻ ՎԱՐՉԱԿԱՆ ԳՐԱՆՑՈՒՄՆԵՐՆ ԸՍՏ ԵՐԿՐՆԵՐԻ, 2015-2017ԹԹ.
 ADMINISTRATIVE RECORDS OF INTERSTATE POPULATION MOVEMENTS BY COUNTRIES 2015-2017

Ժամանման/մեկնման ԵՐԿՐԸ	Հաշվառված/Registered			Հաշվառումից հանված/ Deregistered			Մնացորդ/Net Difference			մարդ/person COUNTRY of arrival /departure
	2015	2016	2017	2015	2016	2017	2015	2016	2017	Total
ԸՆԴԱՄԵՆԸ	2 160	2 427	3 133	3 041	2 520	2 847	-881	-93	286	Total
Ռուսաստանի Դաշնություն	331	362	599	789	646	735	-458	-284	-136	Russian Federation
Սմերիկյայի Միացյալ Նահանգներ	95	107	130	398	260	346	-303	-153	-216	United States of America
Ֆրանսիա	26	32	41	223	181	250	-197	-149	-209	France
Գերմանիա	5	9	17	98	111	121	-93	-102	-104	Germany
Ուկրաինա	58	84	136	167	178	118	-109	-94	18	Ukraine
Ղազախստան	29	24	43	147	117	125	-118	-93	-82	Kazakhstan
Իսպանիա	11	18	12	128	104	98	-117	-86	-86	Spain
Հունաստան	22	14	30	101	66	58	-79	-52	-28	Greece
Բելառուս	6	11	16	67	57	61	-61	-46	-45	Belarus
Բելգիա	15	5	9	30	50	75	-15	-45	-66	Belgium
Լեհաստան	5	5	2	37	32	18	-32	-27	-16	Poland
Բուլղարիա	2	8	13	42	26	37	-40	-18	-24	Bulgaria
Նիդերլանդներ	1	1	5	13	24	19	-12	-23	-14	The Netherlands
Կանադա	12	4	8	20	21	17	-8	-17	-9	Canada
Չեխիայի Հանրապետություն	1	0	1	16	21	14	-15	-21	-13	Czech Republic
Շվեդիա	1	4	6	15	16	17	-14	-12	-11	Sweden
Մոլդովա	0	1	5	9	13	7	-9	-12	-2	Moldova
Ավստրիա	2	2	9	5	13	75	-3	-11	-66	Austria
Սիրիայի Արաբական Հանրապետություն	580	464	462	4	11	10	576	453	452	Syrian Arab Republic
Արցախի Հանրապետություն	506	784	753	540	409	461	-34	375	292	Artsakh Republic
Վրաստան	221	236	475	61	93	162	160	143	313	Georgia
Լիբանան	67	91	140	2	2	4	65	89	136	Lebanon
Իրանի Իսլամական Հանրապետություն	84	59	118	6	7	11	78	52	107	Islamic Republic of Iran
Քուվեյթ	10	21	12	6	1	2	4	20	10	Kuwait
Իրաք	9	14	14	1	0	0	8	14	14	Iraq
Ուզբեկստան	9	12	10	1	4	2	8	8	8	Uzbekistan
Այլ	52	55	67	115	57	4	-63	-2	63	Other

7.12 ՀՀ ԲՆԱԿՉՈՒԹՅԱՆ ՏԵՂԱՇԱՐԺԵՐԻ ՎԱՐՉԱԿԱՆ ԳՐԱՆՑՈՒՄՆԵՐՆ ԸՍՏ ՔԱՂԱՔ/ԳՑՈՒՂ ԲԱՇԽՄԱՆ, 2015-2017ԹԹ.

GENERAL CHARACTERISTICS OF ADMINISTRATIVE RECORDS OF POPULATION MOVEMENTS BY URBAN/RURAL DISTRIBUTION 2015-2017

մարդ/person

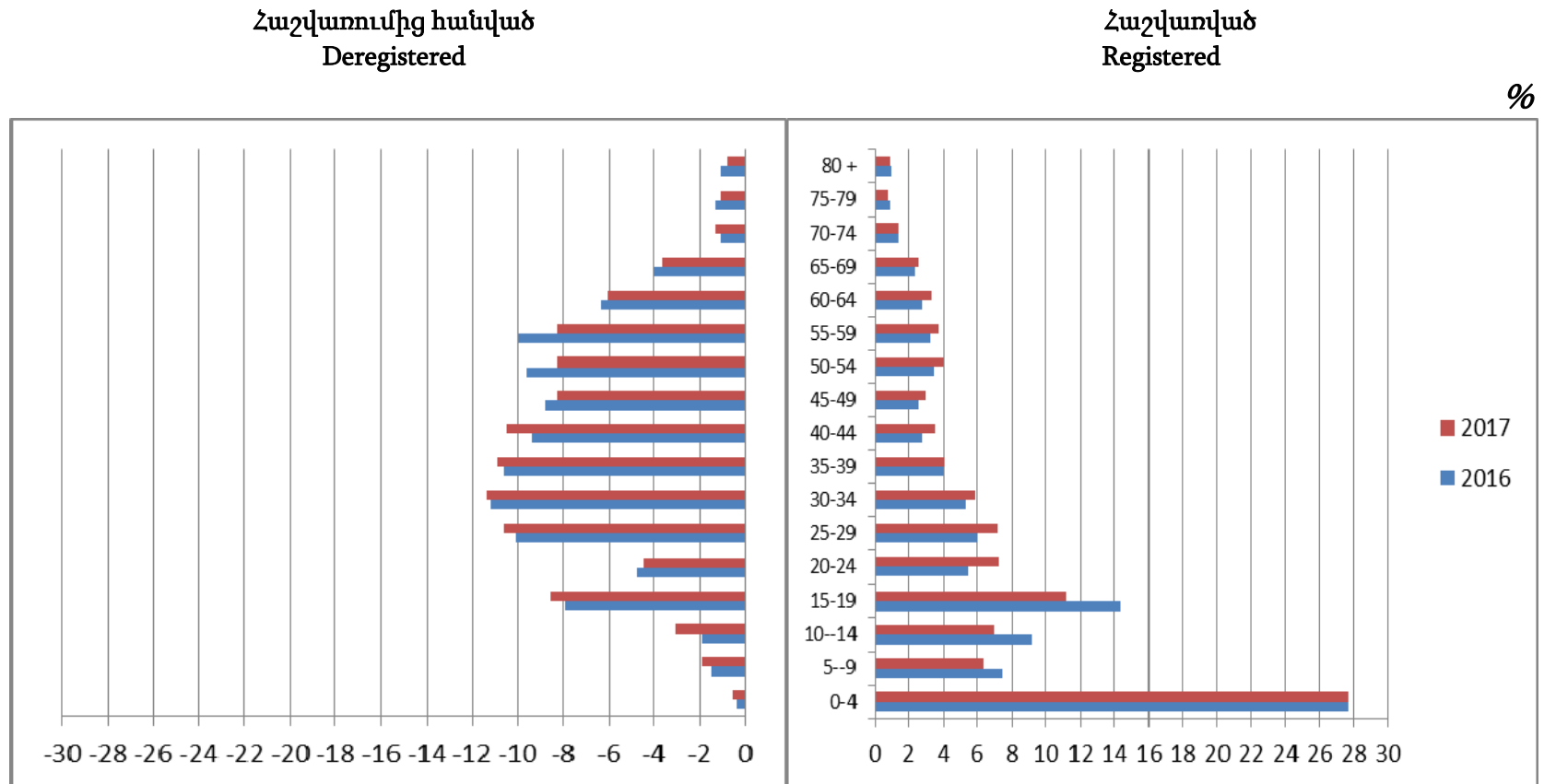
	2015		2016		2017		
	Հաշվառված Registered	Հաշվառումից հանված Deregistered	Հաշվառված Registered	Հաշվառումից հանված Deregistered	Հաշվառված Registered	Հաշվառումից հանված Deregistered	
ԸՆԴԱՄԵՆԸ	42 849	36 986	42 114	36 474	47 152	40 615	Total
Հայաստան	33 942	33 942	33 954	33 954	37 768	37 768	Armenia
Վրաստան	221	61	236	93	475	162	Georgia
Իրանի Իսլամական Հանրապետություն	84	6	59	7	118	11	Islamic Republic of Iran
Լիբանան	67	2	91	2	140	4	Lebanon
Ռուսաստանի Դաշնություն	331	789	362	646	599	735	Russian Federation:
Սիրիայի Արաբական Հանրապետություն	580	4	464	11	462	10	Syrian Arab Republic:
Ուկրաինա	58	167	84	178	136	118	Ukraine
Ամերիկայի Միացյալ Նահանգներ	95	398	107	260	130	346	United States of America
Արցախի Հանրապետություն	506	544	784	409	753	461	Artsakh Republic
Չնշված	6 747	3	5 733	0	6 251	0	Not stated
Այլ	218	1 070	240	914	320	1 000	Other

7.12 (շարունակություն)

7.12 (continued)

	2015		2016		2017		
	Հաշվառված Registered	Հաշվառումից հանված Deregistered	Հաշվառված Registered	Հաշվառումից հանված Deregistered	Հաշվառված Registered	Հաշվառումից հանված Deregistered	
ՔԱՂԱՔ	29 603	22 995	28 252	22 325	34 620	26 767	Urban
Հայաստան	23 362	20 593	22 608	20 348	27 858	24 438	Armenia
Վրաստան	167	57	172	77	345	138	Georgia
Իրանի Իսլամական Հանրապետություն	81	5	57	7	114	11	Islamic Republic of Iran
Լիբանան	55	2	87	2	112	3	Lebanon
Ռուսաստանի Դաշնություն	246	608	281	497	488	590	Russian Federation:
Սիրիայի Արաբական Հանրապետություն	560	3	446	9	447	9	Syrian Arab Republic
Ուկրաինա	38	131	62	138	100	88	Ukraine
Ամերիկայի Միացյալ Նահանգներ	88	372	99	242	112	329	United States of America
ԱՀ	355	312	584	241	563	296	Artsakh
Չնշված	4 476	3	3 660	0	4 210	0	Not stated
Այլ	175	912	196	764	271	865	Other
ԳՅՈՒՂ	13 246	13 988	13 862	14 149	12 532	13 848	Rural
Հայաստան	10 580	13 349	11 346	13 606	9 910	13 330	Armenia
Վրաստան	54	4	64	16	130	24	Georgia
Իրանի Իսլամական Հանրապետություն	3	1	2	0	4	0	Islamic Republic of Iran
Լիբանան	12	0	4	0	28	1	Lebanon
Ռուսաստանի Դաշնություն	85	181	81	149	111	145	Russian Federation:
Սիրիայի Արաբական Հանրապետություն	20	1	18	2	15	1	Syrian Arab Republic
Ուկրաինա	20	36	22	40	36	30	Ukraine
Ամերիկայի Միացյալ Նահանգներ	7	26	8	18	18	17	United States of America
ԱՀ	151	232	200	168	190	165	Artsakh
Չնշված	2 271	0	2 073	0	2 041	0	Not stated
Այլ	43	158	44	150	49	135	Other

7.13 ԲՆԱԿՉՈՒԹՅԱՆ ՄԻՋՊԵՏԱԿԱՆ ՏԵՂԱՇԱՐԺԵՐԻ ՎԱՐՉԱԿԱՆ ԳՐԱՆՑՈՒՄՆԵՐՆ ԸՍՏ ՏԱՐԻՔԱՅԻՆ ԽՄԲԵՐԻ, 2016-2017 ԹԹ.
 CHARACTERISTICS OF INTERSTATE MOVEMENTS OF ADMINISTRATIVE REGISTRATIONS BY AGE GROUPS , 2016-2017



Աղբյուրը՝ ՀՀ բնակչության պետական ռեգիստր

Source: RA State Population Register

7.14 ԲՆԱԿՉՈՒԹՅԱՆ ՏԵՂԱՇԱՐԺԵՐԻ ՎԱՐՉԱԿԱՆ ՀԱՇՎԱՌՈՒՄՆԵՐԸ ԸՍՏ ՍԵՌԻ ԵՎ ՏԱՐԻՔԻ, 2015-2017ԹԹ.

CHARACTERISTICS OF ADMINISTRATIVE REGISTRATIONS OF POPULATION MOVEMENTS BY AGE AND SEX, 2015-2017

մարդ/պerson

Ընդ./Total	Հաշվառված/Registration									Հաշվառումից հանված/Deregistration								
	Ընդամենը/Total			Տղամարդ/Male			Կին/Female			Ընդամենը/Total			Տղամարդ/Male			Կին/Female		
	2015	2016	2017	2015	2016	2017	2015	2016	2017	2015	2016	2017	2015	2016	2017	2015	2016	2017
Ընդ./Total	42 849	42 114	47 152	16 255	15 331	17 931	26 594	26 783	29 221	36 986	36 474	40 615	12 758	12 352	14 783	24 228	24 122	25 832
0-4	3 355	3 295	3 682	1 724	1 715	1 891	1 631	1 580	1 791	1 060	1 044	1 097	581	571	568	479	473	529
5-9	2 771	2 303	2 557	1 380	1 175	1 294	1 391	1 128	1 263	1 948	1 737	2 011	969	919	1 043	979	818	968
10-14	2 266	1 869	1 929	1 186	1 022	992	1 080	847	937	1 171	1 161	1 361	628	616	715	543	545	646
15-19	2 934	2 848	2 640	1 642	1 229	1 000	1 292	1 619	1 640	1 619	1 885	1 832	638	687	702	981	1198	1 130
20-24	5 092	5 081	4 967	1 159	1 110	1 296	3 933	3 971	3 671	4 867	4 752	4 410	127	931	1 017	3 840	3 821	3 393
25-29	7 062	6 872	7 149	1 521	1 525	1 792	5 541	5 347	5 357	6 951	6 637	6 770	1 454	1 439	1 684	5 497	5 198	5 086
30-34	5 330	5 549	5 978	1 639	1 707	2 014	3 691	3 842	3 964	5 305	5 399	5 750	1 573	1 635	1 878	3 732	3 764	3 872
35-39	3 306	3 352	4 149	1 282	1 267	1 572	2 024	2 085	2 577	3 372	3 291	4 079	1 285	1 235	1 535	2 087	2 056	2 544
40-44	19 22	2 045	2 652	877	813	1 081	1 045	1 232	1 571	2 011	2 052	2 625	902	820	1 051	1 109	1 232	1 574
45-49	1 539	1 515	1 986	676	640	799	863	875	1 187	1 549	1 527	1 945	662	633	764	887	894	1 181
50-54	1 759	1 751	2 193	818	778	983	941	973	1 210	1 759	1 716	2 051	780	742	905	979	974	1 146
55-59	1 749	1 864	2 423	767	788	1 087	982	1 076	1 336	1 808	1 853	2 317	795	769	1 028	1 013	1 084	1 289
60-64	1 479	1 550	2 080	647	648	918	832	902	1 162	1 485	1 481	1 941	642	606	862	843	875	1 079
65-69	866	931	1 231	384	429	594	482	502	637	788	832	1 089	357	372	520	431	460	569
70-74	382	432	573	171	188	268	211	244	305	309	345	482	129	129	210	180	216	272
75-79	470	443	488	173	166	195	297	277	293	437	398	442	146	142	175	291	256	267
80 +	567	414	475	209	131	155	358	283	320	547	364	413	190	106	126	357	258	287
0-15	8 856	7 857	8 565	4 534	4 117	4 394	4 322	3 740	4 171	4 392	4 141	4 725	2 297	2 220	2 474	2 095	1 921	2 251
16-62	31 056	31 411	34 941	10 509	10 040	11 955	20 547	21 371	22 986	29 881	29 12	32 662	9 378	9 146	10 940	20 503	20 666	21 722
63+	2 937	2 846	3 646	1 212	1 174	1 582	1 725	1 672	2 064	2 713	2 521	3 228	1 083	986	1 369	1 630	1 535	1 859
16-29	14 624	14 411	14 359	4 078	3 659	3 871	10 546	10 752	10 488	13 224	13 075	12 756	3 000	2 943	3 255	10 224	10 132	9 501

7.15 ՄԻՋՊԵՏԱԿԱՆ ՏԵՂԱՇԱՐԺԵՐԻ ՎԱՐՉԱԿԱՆ ՀԱՇՎԱՌՈՒՄՆԵՐՆ ԸՍՏ ՏԱՐԻՔԻ ԵՎ ՍԵՌԻ 2015-2017ԹԹ.

ADMINISTRATIVE RECORDS OF INTERSTATE MOVEMENTS BY AGE AND SEX 2015-2017

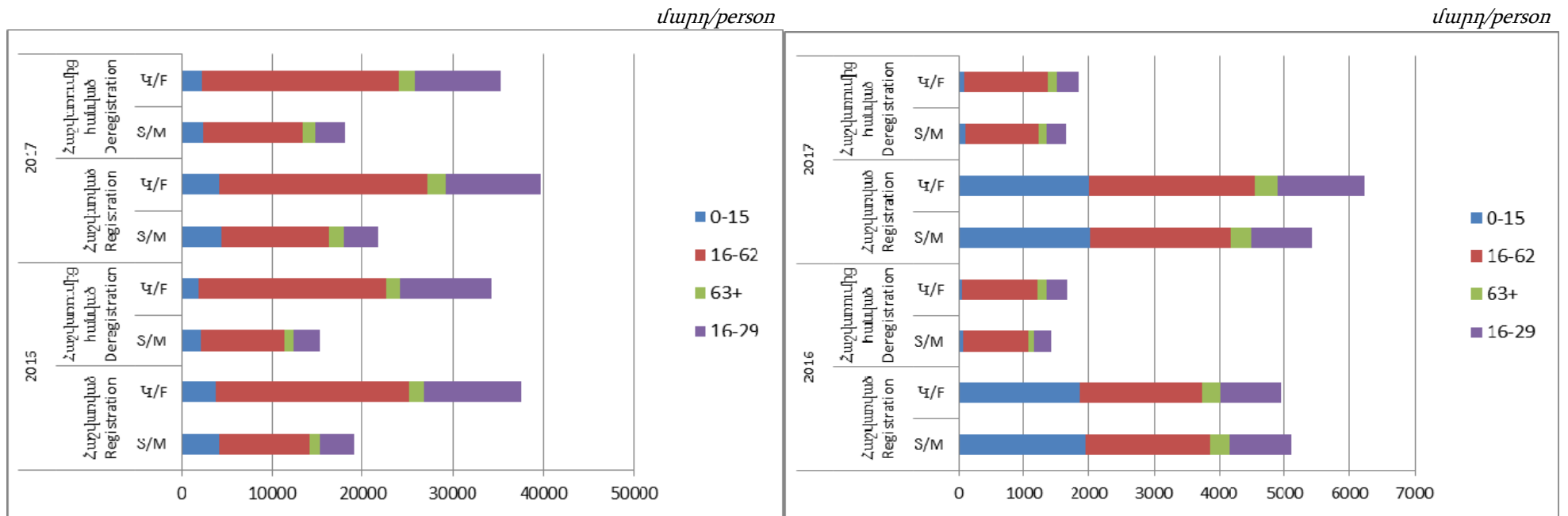
մարդ/person

Ընդ./Total	Հաշվառված/Registered									Հաշվառումից հանված/Deregistered								
	Ընդամենը/Total			Տղամարդ/Male			Կին/Female			Ընդամենը/Total			Տղամարդ/Male			Կին/Female		
	2015	2016	2017	2015	2016	2017	2015	2016	2017	2015	2016	2017	2015	2016	2017	2015	2016	2017
Ընդ./Total	2 160	8 160	9 384	910	4 146	4 490	1 250	4 014	4 894	3 041	2 520	2 847	1 285	1 167	1 342	1 756	1 353	1 505
0-4	30	2 260	2 602	15	1 148	1 333	15	1 112	1 269	18	9	17	10	4	10	8	5	7
5-9	64	605	601	29	281	280	35	324	321	45	39	55	21	25	29	24	14	26
10-14	38	755	656	10	429	325	28	326	331	48	47	88	30	23	48	18	24	40
15-19	54	1161	1 053	17	666	461	37	495	592	151	198	245	80	124	163	71	74	82
20-24	169	452	684	30	204	305	139	248	379	156	123	127	29	25	26	127	98	101
25-29	266	489	680	71	197	237	195	292	443	334	254	301	118	111	129	216	143	172
30-34	237	433	552	106	203	278	131	230	274	346	283	324	129	131	142	217	152	182
35-39	200	327	380	93	160	185	107	167	195	370	266	310	162	128	148	208	138	162
40-44	122	230	327	64	109	171	58	121	156	288	237	300	133	116	141	155	121	159
45-49	149	210	277	72	111	141	77	99	136	242	222	236	103	104	106	139	118	130
50-54	163	276	379	98	145	189	65	131	190	257	241	237	118	109	111	139	132	126
55-59	143	262	343	73	132	173	70	130	170	284	251	237	133	113	114	151	138	123
60-64	164	229	314	70	121	143	94	108	171	238	160	175	109	79	87	129	81	88
65-69	153	199	246	64	101	125	89	98	121	122	100	104	64	44	51	58	56	53
70-74	91	116	127	47	68	73	44	48	54	42	29	36	18	9	15	24	20	21
75-79	63	79	78	28	42	34	35	37	44	49	34	32	13	18	14	36	16	18
80 +	54	77	85	23	29	37	31	48	48	51	27	23	15	4	8	36	23	15
0-15	138	3 824	4 021	56	1 954	2 020	82	1 870	2 001	124	108	181	68	57	100	56	51	81
16-62	1 581	3 773	4 690	662	1 904	2 140	919	1 869	2 550	2 565	2 174	2 411	1 071	1 010	1 125	1 494	1 164	1 286
63+	441	563	673	192	288	330	249	275	343	352	238	255	146	100	117	206	138	138
16-29	473	1 898	9 384	106	971	921	367	927	1 334	628	562	652	220	255	305	408	307	347

7.16 -7.17 ՀՀ ՎԱՐՉԱԿԱՆ ԳՐԱՆՑՈՒՄՆՐՈՒՄ ԸՆԴԳՐԿՎԱԾ ՀԱՇՎԱՌՎԱԾ ԵՎ ՀԱՇՎԱՌՈՒՄԻՑ ՀԱՆՎԱԾ ԲՆԱԿՉՈՒԹՅՈՒՆՆ ԸՍՏ ՍԵՌԻ ԵՎ ՏԱՐԻՔԱՅԻՆ ԽՄԲԵՐԻ, 2016-2017ԹԹ.
 ADMINISTRATIVE RECORDS OF REGISTERED & DEREGISTERED POPULATION BY SEX AND AGE GROUPS, 2016- 2017

7.16 ԸՆԴԱՄԵՆԸ ՏԵՂԱՇԱՐԺԵՐ
 TOTAL MOVEMENTS

7.17 ՄԻՋՊԵՏԱԿԱՆ ՏԵՂԱՇԱՐԺԵՐ
 INTERSTATE MOVEMENTS



Աղբյուրը՝ ՀՀ բնակչության պետական ռեգիստր
 Source: RA State Population Register

**7.18 ՀՀ ԲՆԱԿՉՈՒԹՅԱՆ ՎԱՐՉԱԿԱՆ ՏԵՂԱՇԱՐԺԵՐԻ ՀԱՇՎԱՌՈՒՄՆ ԸՍՏ ՔԱՂԱՔԱՑԻՈՒԹՅԱՆ ԵՐԿՐԻ՝ ՔԱՂԱՔ/ԳՅՈՒՂ ԲԱՇԽՄԱՍԲ 2017Թ.
CHARACTERISTICS OF POPULATION ADMINISTRATIVE MOVEMENTS BY URBAN/RURAL LOCATION AND BY CONTRY OF CITIZENSHIP, 2017**

մարդ/person

<i>Քաղաքացիության երկիրը</i>	Քաղաք /Urban			Գյուղ/Rural			<i>Country of citizenship</i>
	Հաշվառված Registration	Հաշվառումից հանված Deregistration	Մնացորդ/Net	Հաշվառված Registration	Հաշվառումից հանված Deregistration	Մնացորդ/Net	
Ընդամենը	34 620	26 767	7 853	12 532	13 848	-1 316	Total
ՀՀ քաղաքացի	32 039	25 917	6 122	12 056	13 711	-1 655	RA citizen
<i>որոնցից՝ երկքաղաքացիներ</i>							<i>of which with dual citizenship:</i>
Վրաստանի	656	308	348	252	65	187	Georgia
Սիրիայի Արաբական Հանրապետության	510	78	432	24	3	21	Syrian Arab Republic
Ռուսաստանի Դաշնության	483	261	222	76	45	31	Russian Federation
Իրանի Իսլամական Հանրապետության	149	40	109	7	2	5	Islamic Republic of Iran
Ամերիկայի Միացյալ Նահանգների	86	35	51	7	4	3	United States of America
Ուկրաինայի	71	12	59	23	1	22	Ukraine
Լիբանանի	110	12	98	28	0	28	Lebanon
Ֆրանսիայի	23	8	15	2	1	1	France
Ուզբեկստանի	15	1	14	2	0	2	Uzbekistan
Հունաստանի	13	5	8	3	0	3	Greece
Ղազախստանի	11	1	10	3	1	2	Kazakhstan
Թուրքմենստանի	11	0	11	1	1	0	Turkmenistan
Իրաքի	10	1	9	5	1	4	Iraq
Հորդանանի	9	0	9	0	0	0	Jordan
Իսրայելի	8	1	7	0	0	0	Israel
Նիդերլանդների	7	6	1	0	0	0	The Netherlands
Կանադայի	6	5	1	1	0	1	Canada
Այլ	37	22	15	9	1	8	Other
Օտարերկրացիներ							Foreigners
<i>ըստ քաղաքացիության՝</i>							<i>by citizenship</i>
Սիրիայի Արաբական Հանրապետության	157		10	147	2	1	Syrian Arab Republic
Իրանի Իսլամական Հանրապետության	63		5	58	2	0	Islamic Republic of Iran
Ամերիկայի Միացյալ Նահանգների	21		2	19	2	0	United States of America
Ադրբեջանի	16		12	4	4	6	Azerbaijan
Ռուսաստանի Դաշնության	16		6	10	2	0	Russian Federation
Իրաքի	13		1	12	1	0	Iraq
Ֆրանսիայի	7		0	7	0	0	France
Լիբանանի	6		0	6	0	0	Lebanon
Ուկրաինայի	6		4	2	1	0	Ukraine
Այլ	32		3	29	4	0	Other
Քաղաքացիություն չունեցող	29		11	18	15	5	Stateless

7.19 ՀՀ ԿԱՑՈՒԹՅԱՆ ԿԱՐԳԱՎԻՃԱԿ ՍՏԱՅԱԾ ՕՏԱՐԵՐԿՐԱՑԻՆԵՐԻ ԲԱՇԽՈՒՄՆ ԸՍՏ ԶԱՂԱՔԱՑԻՈՒԹՅԱՆ ԵՐԿՐԻ ԵՎ ԿԱՑՈՒԹՅԱՆ ԿԱՐԳԱՎԻՃԱԿԻ ՏԵՍԱԿԻ, 2017Թ.
DISTRIBUTION OF FOREIGNERS GAINED RA RESIDENCY STATUS BY COUNTRY OF CITIZENSHIP AND TYPE OF RESIDENCY, 2017Թ.

մարդ/person

Քաղաքացիության երկիրը	Ընդամենը Total	Այդ թվում՝ ըստ կացության կարգավիճակի Of which by type of residency status			Country of citizenship
		Ժամանակավոր Temporary	Մշտական Permanent	Հատուկ Special	
Ընդամենը	6 042	4 177	1 301	564	Total
Իրան	1 138	906	120	112	Islamic Republic of Iran
Հնդկաստան	938	930	8	0	India
Ռուսաստանի Դաշնություն	915	255	637	23	Russian Federation
Սիրիայի Արաբական Հանրապետություն	402	93	85	224	Syrian Arab Republic
Ամերիկայի Միացյալ Նահանգներ	322	218	49	55	United States of America
Չինաստան	300	299	1	0	China
Իրաք	263	251	7	5	Iraq
Ուկրաինա	261	162	95	4	Ukraine
Վրաստան	189	68	117	4	Georgia
Լիբանան	115	60	35	20	Lebanon
Գերմանիա	78	57	12	9	Germany
Կանադա	77	61	5	11	Canada
Ղազախստան	72	47	24	1	Kazakhstan
Թուրքմենստան	68	42	15	11	Turkmenistan
Հորդանան	66	59	3	4	Jordanian
Ֆրանսիա	61	29	8	24	France
Ֆիլիպիններ	61	61	0	0	Philippines
Իսրայելի Պետություն	49	44	4	1	Israel
Իսպանիա	47	43	1	3	Spain
Եգիպտոս	47	40	4	3	Egypt
Միացյալ Թագավորություն	47	36	4	7	The United Kingdom
Իտալիա	45	42	3	0	Italy
Այլ երկրներ	481	374	64	43	Other countries
<i>Ընդամենը կացության կարգավիճակ ստացածներին</i>					<i>Of total gained residency status:</i>
<i>ԱՊՀ երկրներ</i>	1 396	574	780	42	<i>CIS countries</i>
<i>ԵՄ երկրներ</i>	412	292	63	57	<i>EU countries</i>
<i>ԱՅԼ</i>	4 234	3 311	458	465	<i>Other</i>

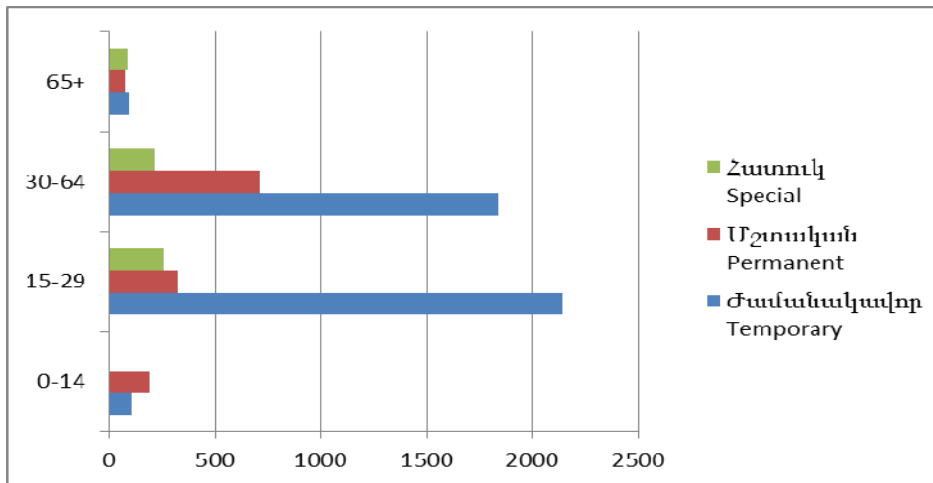
**7.20 ՀՀ ԿԱՑՈՒԹՅԱՆ ԿԱՐԳԱՎԻՃԱԿ ՍՏԱՑԱԾ ՕՏԱՐԵՐԿՐԱՑԻՆԵՐԻ ԲԱՇԽՈՒՄՆ ԸՍՏ ԿԱՑՈՒԹՅԱՆ ԿԱՐԳԱՎԻՃԱԿԻ ՏԵՍԱԿԻ ԵՎ ՏԱՐԻՔԱՅԻՆ ԽՄԲԵՐԻ, 2017Թ.
FOREIGNERS GAINED RA RESIDENCY STATUS BY TYPE OF RESIDENCY AND AGE GROUPS, 2017**

մարդ/person

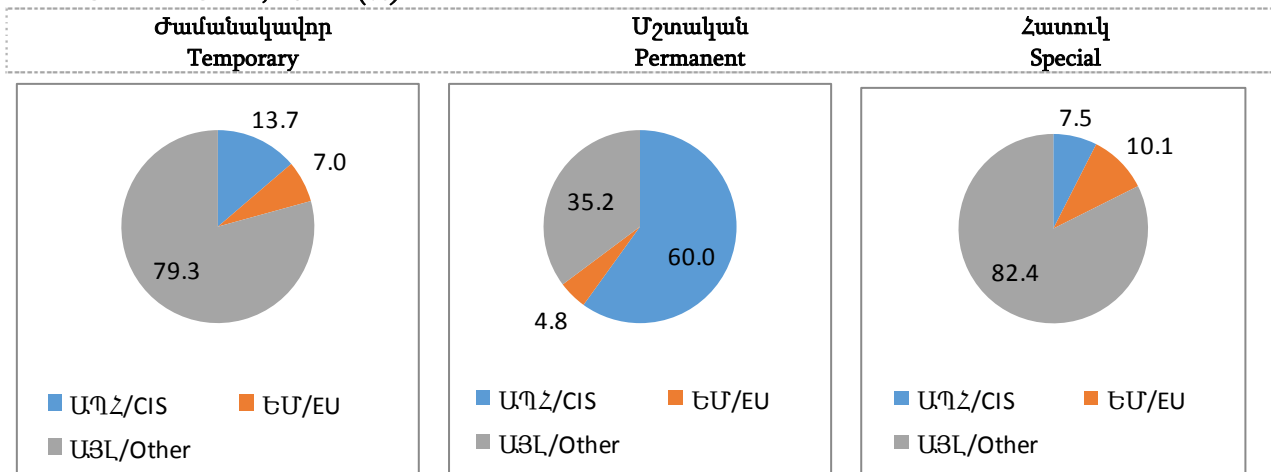
Կացության կարգավիճակը	Ընդամենը Tota	այդ թվում՝ ըստ տարիքային խմբերի of which by age groups				Residency status
		0-14	15-29	30-64	65+	
Ընդամենը	6 042	296	2 729	2 761	256	Total
Ժամանակավոր	4 177	103	2 147	1 834	93	Temporary
Մշտական	1 301	190	323	713	75	Permenent
Հատուկ	564	3	259	214	88	Special

**7.21 ՀՀ ԿԱՑՈՒԹՅԱՆ ԿԱՐԳԱՎԻՃԱԿ ՍՏԱՑԱԾ ՕՏԱՐԵՐԿՐԱՑԻՆԵՐԻ ԲԱՇԽՈՒՄՆ ԸՍՏ ԿԱՑՈՒԹՅԱՆ ԿԱՐԳԱՎԻՃԱԿԻ ՏԵՍԱԿԻ ԵՎ ՏԱՐԻՔԱՅԻՆ ԽՄԲԵՐԻ, 2017Թ.
FOREIGNERS BY TIPE OF RESIDENCY & AGE GROUPS, 2017**

մարդ/person



**7.22 ՀՀ ԿԱՑՈՒԹՅԱՆ ԿԱՐԳԱՎԻՃԱԿ ՍՏԱՑԱԾ ՕՏԱՐԵՐԿՐԱՑԻՆԵՐՆ ԸՍՏ ՔԱՂԱՔԱՑԻՈՒԹՅԱՆ ԵՐԿՐԻ, 2017Թ.
DISTRIBUTION OF FOREIGNERS GAINED RA RESIDENCY STATUS BY COUNTRY OF CITIZENSHIP, 2017 (%)**



7.23 ԱՊԱՍՏԱՆ ՀԱՅՑՈՂ ԱՆՁԱՆՑ ԲԱՇԽՈՒՄՆ ԸՍՏ ՍԵՌԻ, ՏԱՐԻՔԱՅԻՆ ԽՄԲԵՐԻ ԵՎ ՔԱՂԱՔԱՑԻՈՒԹՅԱՆ ԵՐԿՐԻ, 2017Թ.

ASYLUM SEEKERS DISAGGREGATED BY SEX, AGE GROUP AND COUNTRY OF CITIZENSHIP, 2017

մարդ/person

Քաղաքացիության երկիրը <i>Country of Citizenship</i>	Ընդամենը ապաստան հայցող անձինք Total asylum seekers	այդ թվում՝ ըստ տարիքային խմբերի և սեռի/ of which by age groups and sex							
		0-17		18-34		35-64		65+	
		Տղա- մարդ/ Male	Կին/ Female	Տղա- մարդ/ Male	Կին/ Female	Տղա- մարդ/ Male	Կին/ Female	Տղա- մարդ/ Male	Կին/ Female
Ընդամենը	151	18	20	31	14	33	21	3	9
Ադրբեջան/ Azerbaijan	5	1	1	1		1	1		
Աֆղանստան/ Afghanistan	4	1		2		1			
Թայլանդ/ Thailand	1					1			
Թուրքիա/ Turkey	6		1	2		2			1
Թուրքմենստան/ Turkmenistan	2					2			
Իրանի Իսլամական Հանրապետություն / Islamic Republic of Iran	13	1		2	1	6	3		
Իրաք / Iraq	34	5	9	4	5	5	3	1	2
Լիբանան/ Lebanon	1					1			
Յեմեն/ Emen	10	1	2	5		1	1		
ՌԴ / RF	2					2			
Սիրիայի Արաբական Հանրապետություն / Syrian Arab Republic	52	5	4	13	3	9	9	2	7
Ուզբեկստան/ Uzbekistan	3		2				1		
Ուկրաինա / Ukraine	10	3		2	4		1		
Կուբա/ Kuba	7	1	1		1	2	2		
Քաղաքացիություն չունեցող/ Stateless	1								1

7.24 ՓԱԽՏԱԿԱՆ ՃԱՆԱԶՎԱԾ ԿԱՄ ԱՅԼԵՎԱ ՓԱԽՏԱԿԱՆ ՉՀԱՄԱՐՎՈՂ ԱՆՁԱՆՑ

ԲԱՇԽՈՒՄՆ ԸՍՏ ՄԵՌԻ, ՏԱՐԻՔԱՑԻՆ ԽՄԲԵՐԻ ԵՎ ՔԱՂԱՔԱՑԻՈՒԹՅԱՆ ԵՐԿՐԻ, 2017Թ. ¹
 DISTRIBUTION OF PERSONS RECOGNIZED AS REFUGEE OR NO LONGER RECOGNIZED AS REFUGEE BY SEX, AGE GROUP AND COUNTRY OF CITIZENSHIP, 2017

մարդ/person

Քաղաքացիության երկիրը Country of Citizenship	Ընդամենը Total	այդ թվում՝ ըստ տարիքային խմբերի և սեռի / of which by age groups and sex									
		0-13		14-17		18-34		35-64		65+	
		Տղամարդ/ Male	Կին/ Female	Տղամարդ/ Male	Կին/ Female	Տղամարդ/ Male	Կին/ Female	Տղամարդ/ Male	Կին/ Female	Տղամարդ/ Male	Կին/ Female
Շնորհվել է փախստականի կարգավիճակ Granted refugee status	99	7	11	2	3	21	13	14	16	2	10
<i>այդ թվում՝ ըստ քաղաքացիության երկրի of which: by country of citizenship</i>											
Սիրիայի Արաբական Հանրապետություն / Syrian Arab Republic	56	1	1	1	1	16	5	8	11	1	9
Ուկրաինա/ Ukraine	5	-	-	-	-	1	3	-	1	-	-
Իրաք/ Iraq	30	4	9	-	2	2	5	4	2	1	1
Ադրբեջան/ Azerbaijan	4	1	1	-	-	-	-	1	1	-	-
Իրան / Iran	2	-	-	-	-	-	-	1	1	-	-
Յեմեն/ Yemen	2	-	-	-	-	2	-	-	-	-	-
Դադարեցվել է փախստականի կարգավիճակը/ Refugee status ceased	41	2	2	-	-	7	3	9	11	3	4

¹ Միգրացիոն պետական ծառայության կամ դատական մարմինների կողմից կայացված վերջնական որոշումների հիման վրա/ Based on the final decisions of State Migration Service or Judicial authorities.

7.25 ՀՀ ՄԱՀՄԱՆԱՅԻՆ ԳՐԱՆՑՈՒՄՆԵՐԻ ԲԱՇԽՈՒՄՆ ԸՍՏ ԱՆՁԻ ՆԵՐԿԱՅԱՑՐԱԾ ՓԱՍՏԱԹՂԹԻ ՏՐՄԱՆ ԵՐԿՐԻ, 2015- 2017ԹԹ.
DISTRIBUTION OF RA BORDER REGISTRATIONS BY COUNTRY OF SUBMITTED DOCUMENTS, 2015-2017

սահմանային գրանցում/ border registration

Երկիրը	2015		2016		2017		Country
	Մուտք IN	Ելք OUT	Մուտք IN	Ելք OUT	Մուտք IN	Ելք OUT	
Ընդամենը	2 709 284	2 752 711	2 867 008	2 915 178	3 398 137	3 425 046	Total
<i>աղ թվում՝</i>							<i>of which</i>
Հայաստան	1 562 580	1 610 252	1 665 350	1 719 381	1 927 273	1 963 474	Armenia
Ռուսաստանի Դաշնություն	445 078	445 355	460 248	456 780	584 561	579 562	Russian Federation
Վրաստան	310 948	308 949	289 581	287 864	319 901	317 634	Georgia
Իրանի Իսլամական Հանրապետություն	144 551	143 837	190 763	191 026	220 147	219 663	Islamic Republic of Iran
Ամերիկայի Միացյալ Նահանգներ	33 719	34 025	33 916	34 385	44 587	45 166	United States of America
Ուկրաինա	27 636	27 764	27 277	27 271	29 706	29 781	Ukraine
Ֆրանսիա	19 164	19 230	19 065	19 008	21 881	21 955	France
Գերմանիա	15 911	15 940	16 814	16 765	21 011	21 005	Germany
Թուրքիա	9 436	9 366	13 145	13 154	12 593	12 540	Turkey
Լեհաստան	9 310	9 340	9 687	9 644	13 375	13 473	Poland
Ֆիլիպիններ	1 039	1 030	8 585	8 336	22 007	21 666	Philippines
Նիդերլանդներ	7 024	7 016	7 550	7 480	9 101	9 085	The Netherlands
Միացյալ Թագավորություն	7 103	7 086	7 372	7 409	9 005	9 042	United Kingdom
Իտալիա	7 401	7 406	7 031	7 056	8 014	8 025	Italy
Բելառուս	6 071	6 050	6 077	6 071	6 951	6 910	Belarus
Ղազախստան	5 487	5 562	5 571	5 459	7 500	7 539	Kazakhstan
Լիբանան	5 454	5 171	5 482	5 182	9 901	9 531	Lebanon
Իսրայել	5 778	5 837	5 278	5 289	5 294	5 256	Israel
Բելգիա	4 599	4 595	5 115	5 116	6 150	6 129	Belgium
Իրաք	6 378	6 376	5 095	5 028	4 063	3 766	Iraq
Հնդկաստան	3 951	3 899	4 226	4 148	11 589	11 278	India
Իսպանիա	3 610	3 594	3 858	3 888	4 803	4 788	Spain
Կանադա	3 932	3 922	3 855	3 872	4 814	4 786	Canada
Արաբական Միացյալ Էմիրություններ	2 988	3 022	3 773	3 671	8 299	7 911	United Arab Emirates
Շվեդիա	3 195	3 236	3 325	3 285	3 972	4 029	Sweden
Չինաստան	2 273	2 209	3 312	3 512	5 747	5 766	China
Հունաստան	3 625	3 590	3 237	3 263	3 611	3 614	Greece
Սիրիայի Արաբական Հանրապետություն	4 340	3 099	3 008	2 611	3 089	3 008	Syrian Arab Republic
Շվեյցարիա	2 878	2 904	2 958	2 948	3 784	3 832	Switzerland
Ավստրիա	3 053	3 058	2 820	2 811	3 502	3 501	Austria
Ճապոնիա	2 596	2 630	2 684	2 678	3 026	3 022	Japan
Չեխիայի Հանրապետություն	2 372	2 350	2 547	2 546	3 101	3 086	Check Republic
Մոլդովայի Հանրապետություն	2 994	2 388	2 339	2 711	2 369	2 380	Republic of Moldova

ՄԱՍ 7: ՄԻԳՐԱՑԻԱ

PART 7: MIGRATION

Երկիրը	2015		2016		2017		Country
	Մուտք IN	Ելք OUT	Մուտք IN	Ելք OUT	Մուտք IN	Ելք OUT	
Բուլղարիա	2 185	2 196	2 123	2 114	2 349	2 354	Bulgaria
Ավստրալիա	2 162	2 168	2 029	2 033	2 956	2 953	Australia
Ուզբեկստան	1 860	1 788	1 848	1 797	4 180	4 112	Uzbekistan
Դանիա	1 784	1 781	1 848	1 841	2 197	2 185	Denmark
Թուրքմենստան	1 608	1 597	1 667	1 632	5 698	5 592	Turkmenistan
Լատվիա	1 378	1 380	1 362	1 349	1 548	1 551	Latvia
Կորեայի Հանրապետություն	1 233	1 239	1 255	1 251	2 551	2 555	Republic of Korea
Լիտվա	1 356	1 352	1 205	1 208	1 439	1 450	Lithuania
Ֆինլանդիա	1 092	1 075	1 144	1 161	1 097	1 099	Finland
Արգենտինա	1 293	1 302	1 111	1 084	1 057	1 066	Argentina
Այլ երկրներ	18 099	18 027	20 472	20 060	28 338	27 926	Other countries

Աղբյուրը՝ Սահմանային էլեկտրոնային կառավարման տեղեկատվական համակարգ
 Source: Electronic Border Management System