

Միգրացիայի վերաբերյալ հիմնական տեղեկատվական աղբյուրը տնային տնտեսությունների կենսապայմանների ամբողջացված հետազոտություն (SSԿԱՀ) է, ինչը հնարավորություն է ընձեռում տեղեկություններ ստանալ միգրացիոն գործընթացներում ներգրավված տնային տնտեսության 15 և բարձր տարիքի անդամների գտնվելու վայրի և մեկնելու պատճառների վերաբերյալ (վերջին հետազոտության արդյունքները հրատարակված են նաև՝ «Հայաստանի սոցիալական պատկերը և աղքատությունը»՝ ըստ 2019թ. տնային տնտեսությունների կենսապայմանների ամբողջացված հետազոտության արդյունքների, ՀՀ ՎԿ, Համաշխարհային Բանկ, 2020թ., գլուխ 1 «Ժողովրդագրություն և միգրացիա», էջ 19-27, <https://www.armstat.am/am/?nid=82&id=2323>:

2002-2007թթ. Ժամանակահատվածում միգրացիոն գործընթացներում արձանագրված փոփոխությունները, միգրացիոն առանձին համակցությունների քանակական և որակական հիմնական ցուցանիշները ներկայացված են «ՀՀ արտաքին և ներքին միգրացիայի ընտրանքային հետազոտության զեկույցում» (Երևան-2008, ՀՀ ԱՎԾ, ՄԱԿ-ի բնակչության հիմնադրամ, http://www.armstat.am/file/article/rep_migr_08a.pdf):

2007-2013թթ. Ժամանակահատվածում միգրացիոն գործընթացներում արձանագրված փոփոխությունները, միգրացիոն առանձին համակարգերի հիմնական ցուցանիշները ներկայացված են «Հայաստանում միգրացիայի վերաբերյալ տնային տնտեսությունների հետազոտության մասին զեկույցում» (Երևան 2014, Միգրացիայի Միջազգային Կազմակերպություն, ՀՀ ԱՎԾ, ԵՄ, ՄԱԿ-ի Եվրո-պական տնտեսական հանձնաժողով, Հայ-ռուսական /սլավոնական/ համալսարան):

Վերոհիշյալ հետազոտություններն ամբողջապես խարսխված են միջազգային միգրացիայի վերաբերյալ ՄԱԿ-ի սահմանումների և մեթոդաբանության վրա:

The main source of information on migration is the Integrated Living Conditions Survey which enables to derive information on destination country and reasons for departing of the household members at the age 15 and over who are involved in migration (the results of last survey is published in “Social Snapshot And Poverty In Armenia” based on the results of the 2019 Integrated Living Conditions Survey, SC RA, World Bank, Yerevan - 2019, Chapter 1 “Demographics and Migration”p.24-29,

https://www.armstat.am/file/article/poverty_2019_english_2.pdf.

Changes recorded in the migration processes during the 2002-2007, the main quantitative and qualitative indicators on separate migration universes are presented in the “Report on Sample Survey of External and Internal Migration in RA” (Yerevan-2008, NSS RA, UNFPA. http://www.armstat.am/file/article/rep_migr_08e.pdf)

Changes recorded in the migration processes for 2007-2013, on the main indicators of different migration groups are presented in the «Report on Household Survey on Migration in Armenia» (Yerevan-2014, IOM, NSS RA, EU, UNECE, Russian-Armenian (Slavonic) University).

The above mentioned surveys are entirely based on UN definitions and methodology of international migration.

ՄԻԳՐԱՑԻՈՆ ԳՈՐԾԸՆԹԱՑՆԵՐԸ 2018-2019ԹԹ.

MIGRATION PROCESSES IN 2018-2019

2019թ. ՏՏԿԱՀ արդյունքներով արձանագրվել է, որ հաշվետու ժամանակաշրջանի դրությամբ իրենց բնակավայրերից բացակայել են տնային տնտեսության (տ/տ) անդամների՝ 5.1%-ը, իսկ 14.4 %-ը՝ 2014-2019թթ.-ի ընթացքում երեք ամիս և ավելի ժամկետով ապրել են ՀՀ այլ բնակավայրում կամ այլ երկրում ու վերադարձել են իրենց մեկնումներից:

According to ILCS 2019, as of the survey period 5.1% of household members were absent from their community, and 14.4% had returned from 3 months and more migration to other communities within Armenia or to another country over the period 2014-2019.

Մեկնած և 2019թ. դրությամբ դեռևս չվերադարձած տնային տնտեսության անդամների՝ 18.6%-ի տեղաշարժերի բնույթը եղել է ներհանրապետական՝ Երևան քաղաքի/ՀՀ մարզերի միջև, 11.8%-ինը՝ Արցախի Հանրապետության հետ, իսկ մնացած 69.6%-ինը եղել է միջպետական, որի գերակշիռ մեծամասնության՝ 90% տեղաշարժերն իրականացվել են Ռուսաստանի Դաշնության հետ:

Among households with members who left the place of their permanent residence and had not returned as of 2019, 18.6% were in internal migration to Yerevan and regions, 11.8% – to the Republic of Artzakh, and 69.6% – in international migration, with 90% majority to the Russian Federation.

2014-2019թթ. ընթացքում մեկնած և 2019թ. դրությամբ վերադարձած տնային տնտեսության անդամների՝ 8.8%-ի տեղաշարժերի բնույթը եղել է ներհանրապետական՝ Երևան քաղաքի/ՀՀ մարզերի միջև, 11%-ինը՝ Արցախի Հանրապետության հետ, իսկ մնացած 80.2%-ինը եղել է միջպետական, որի գերակշիռ մեծամասնության՝ 87.8%-ի տեղաշարժերն իրականացվել են Ռուսաստանի Դաշնության հետ:

Among households with members who had migrated over the period 2014-2019 and had returned as of 2019, 8.8% had been in internal migration to Yerevan and regions, 11% – to the Republic of Artzakh, and 80.2% – in international migration, with 87.8% majority to the Russian Federation.

Հետազոտված ժամանակահատվածում (2014-2019թթ.), ըստ ՄԱԿ-ի սահմանած մեթոդաբանության, միջազգային միգրանտները կազմել են երկրից 3 ամիս և ավելի ժամկետով բացակա տ/տ անդամների (չվերադարձածների) շուրջ 84%-ը (մոտ 85 000 հազ.մարդ), որոնցից կարճաժամկետ միգրանտները՝ 3-12 ամիս տևողությամբ երկրից բացակայածները (ներառված չեն՝ հանգստի, ընկերներին/բարեկամներին այցելության, արձակուրդի, գործնական, բուժման մեկնածները) կազմել են 68%, իսկ երկարաժամկետ միգրանտները՝ մեկ տարի և ավելի ժամկետով բացակայողները կազմել են 32%: Հետազոտության արդյունքներով արձանագրվել է, որ 2014-2019թթ. միջակայքում 3 ամիս և ավելի տևողությամբ ՀՀ-ից մեկնած և 2019թ.-ի դրությամբ դեռևս չվերադարձած

According to the UN methodology, within the considered period (2014-2019) international migrants constituted 84% (around 85 thousand persons) of those household members who, by the record date, were absent from (had not returned to) the country for 3 months and more. Among them, short-term migrants with a duration of absence 3-12 months (except for those having left for recreation, visits to friends/relatives, holidays, business trips or medical treatment) comprised 68%, and long-term migrants with a duration of absence one year and more comprised 32%. According to survey findings, the average annual estimated number of household members, who were involved in migration processes over the period of 2014-2019 for 3 months and more

տ/տ միգրանտ անդամների գնահատված միջին տարեկան թվաքանակը կազմել է շուրջ 16 հազ. մարդ:

Հետազոտության արդյունքներով արձանագրվել է նաև, որ տ/տ անդամների շուրջ 3.7%-ը՝ մտադրություն է ունեցել մոտակա 12 ամիսների ընթացքում մեկնել այլ երկիր, 0.5 %-ը՝ ք.Երևան կամ ՀՀ այլ մարզ, իսկ 95.8 %-ը՝ նման մտադրություն չի ունեցել:

and had not returned as of 2019 totaled around 16 thousand.

The survey also found that around 3.7% of household members intended to leave for another country within the next 12 months, 0.5% - for Yerevan or other region within Armenia, and 95.8% had not had such an intention.

7.1 Տնային տնտեսությունների անդամների ներգրավվածությունը միգրացիոն գործընթացներում, 2019թ. Migration Involvement of Household Members, 2019

<i>Ներգրավվածությունը/Involvement</i>	<i>Տոկոսով՝ ընդամենից /Percent of total</i>
Այո, մեկնել են և չեն վերադարձել Yes, migrated and not returned	49.6
Այո, մեկնել են և վերադարձել են երեք ամիս և ավելի ժամկետով բացակայությունից հետո Yes, migrated and returned after absence of 3 months and more	50.4
Ընդամենը / Total	100

Աղբյուրը. *SSYUZ 2019թ.*

Source: *ILCS 2019*

7.2 Տնային տնտեսության բացակա անդամն ըստ բացակայության տևողության և գտնվելու վայրի, 2019թ. Absent Household Members, by Duration of Absence and by Point of Destination, 2019

(%)

<i>Գտնվելու վայրը Point of destination</i>	<i>Բացակայության ժամկետը/Duration of absence</i>			<i>Ընդամենը Total</i>
	<i><3 ամիս/month</i>	<i>3-12 ամիս/month</i>	<i>>12 ամիս/month</i>	
ք. Երևան /Yerevan	42.5	40.6	16.9	100
ՀՀ մարզեր Regions in Armenia	37.8	35.2	26.9	100
ԱՀ Republic of Artzakh	16.0	41.4	42.6	100
ՌԴ Russian Federation	30.6	53.0	16.3	100
ԱՊՀ այլ երկիր Other CIS country	18.0	70.0	12.0	100
Եվրոպական երկիր European country	18.4	25.9	55.7	100
ԱՄՆ/Կանադա USA/ Canada	24.7	13.7	61.6	100
Այլ / Other	3.0	65.3	31.7	100
Ընդամենը/ Total	30.0	48.0	22.0	100

Աղբյուրը. *SSYUZ 2019թ.*

Source: *ILCS 2019*

7.3 Մեկնած և 2019թ. դրությամբ չվերադարձած տնային տնտեսության անդամների բաշխումն՝ ըստ մեկնելու պատճառի և բացակայության տևողության
Migration Involvement of Household Members Not Having Returned as of 2019, by Reason for Migrating and by Duration of Absence

(%)

Մեկնելու հիմնական պատճառը Main reason for migrating	Բացակայության տևողությունը Duration of absence			Ընդամենը Total
	<3ամիս/months	3 -12ամիս /months	≥ 12 ամիս /months	
1. Աշխատել/ Աշխատանք փնտրել Need to/ search for work	31.0	52.8	16.2	100
2. Ընտանեկան / Family circumstances	39.3	21.3	39.4	100
3. Բնակության / Residence	5.1	61.9	33.0	100
4. Մասնավոր այց բարեկամներին, ընկերներին Private visit to friends/ relatives	74.1	25.9	-	100
5. Ուսում / վերապատրաստում Study/ training	42.3	39.9	17.7	100
6. Առողջական / բուժման Health/ medical treatment	41.0	33.7	25.4	100
7. Այլ / Other	0.9	12.2	43.9	100
Ընդամենը / Total	30.0	48.0	22.0	100

Աղբյուրը. SSԿԱՀ 2019թ.

Source: ILCS 2019

7.4 Միգրացիոն գործընթացներում ներգրավված տնային տնտեսության անդամներն ըստ վերադարձի տարեթվի և վայրի
Migration Involvement of Household Members, by Year and Point of Return (%)

	Վերադարձի վայրը / Point of return							
	Ք.Երևան Yerevan	ՀՀ մարզեր Regions in Armenia	ԱՀ / Republic of Artzakh	ՌԴ / Russian Federation	Արևելյան Երկիր/ Other CIS country	Եվրոպական երկիր European country	Այլ Other	Ընդամենը Total
2014	2.3	0.4	-	1.5	29.1	2.0	-	1.9
2015	2.7	9.9	2.2	4.7	-	-	12.9	5.2
2016	17.3	14.2	18.4	6.6	9.9	16.4	11.9	10.2
2017	14.7	19.2	22.4	14.4	-	5.0	18.4	15.4
2018	32.8	36.6	28.9	41.6	59.5	29.6	17.8	38.2
2019	30.2	19.7	28.1	31.2	1.5	47.0	39.0	29.1
Ընդամենը	100	100	100	100	100	100	100	100

Աղբյուրը. SSԿԱՀ 2019թ.

Source: ILCS 2019

7.5 ՀՀ ԺԱՄԱՆՈՒՄՆԵՐՆ ՈՒ ՄԵԿՆՈՒՄՆԵՐԸ, 2012-2019թթ.¹
RA ARRIVALS AND DEPARTURES IN 2012-2019¹

(մարդ)

(person)

	2012	2014	2015	2016	2017	2018	2019	
ՀՀ ընդամենը								RA Total
Ժամանել են	29 300	17 400	19 500	16 000	13 300	15 300	15800	Arrived
Մեկնել են	38 700	39 200	45 400	40 800	37 300	33 586	31200	Departed
Որից՝ միջպետական տեղաշարժեր								Of which – International migration
Ժամանել են	19 500	10 700	10 600	8 200	9 200	10 100	12 100	Arrived
Մեկնել են	28 900	32 500	36 500	33 000	33 200	28 386	27 500	Departed
Միգրացիայի մնացորդը								Net Migration
	-9 400	-21 800	-25 900	-24 800	-24 000	-18 286	-15 400	

¹ Գնահատված են SSԿԱՀ –ի արդյունքների հիման վրա/ Estimated by the results of ILCS.

<p>7.6.1 Մշտական բնակության երկրի, երկարաժամկետ միջազգային միգրանտի և կարճաժամկետ միջազգային միգրանտի սահմանումները*</p> <p>Մշտական բնակության երկիր - երկիրը, որում անձն ապրում է, այսինքն, որում նա ունի ապրելու տեղ և որտեղ նա սովորաբար անցկացնում է օրվա հանգստի ժամերը: Ժամանակավոր ճամփորդությունները արտասահման հանգստի, արձակուրդի, ընկերներին և մտերիմներին այցելությունների նպատակով, գործուղման, բուժման կամ կրոնական ուխտագնացության, չեն փոխում անձի մշտական բնակության երկիրը:</p> <p>Երկարաժամկետ միգրանտ - անձը, ով իր մշտական (սովորաբար) բնակության երկրից տեղաշարժվում է մեկ այլ երկիր՝ առնվազն մեկ տարի (12 ամիս) ժամկետով, այսինքն, նշանակետ երկիրը նրա համար դառնում է նոր մշտական բնակության երկիր: Մեկնման երկրի տեսանկյունից՝ մեկնող անձը համարվում է երկարաժամկետ արտագաղթող (էմիգրանտ), իսկ ժամանման երկրի համար՝ տվյալ անձը համարվում է երկարաժամկետ ներգաղթող (իմիգրանտ):</p> <p>Կարճաժամկետ միգրանտ - անձը, ով իր մշտական (սովորաբար) բնակության երկրից տեղաշարժվում է մեկ այլ երկիր՝ առնվազն 3 ամիս, բայց մեկ տարուց (12 ամիս) պակաս ժամկետով, բացառությամբ այն դեպքերի, երբ այդ տեղաշարժը հանգստի, արձակուրդի, ընկերներին և մտերիմներին այցելությունների, գործուղման, բուժման կամ կրոնական ուխտագնացության նպատակով է: Միջազգային միգրացիայի վիճակագրության տեսանկյունից, կարճաժամկետ միգրանտների մշտական բնակության երկիրը՝ այնտեղ գտնվելու ժամանակաընթացքում, կհամարվի նշանակման երկիրը:</p> <p>*«Рекомендации по Статистике Международной Миграции», 1-ое пересмотренное издание, ООН, Нью-Йорк, 1998, стр.15 http://www.armstat.am/file/doc/99475943.pdf</p>	<p>7.6.1 Definition of country of usual residence, of long-term international migrant and of short-term international migrant*</p> <p>Country of usual residence - The country in which a person lives, that is to say, the country in which he or she has a place to live where he or she normally spends the daily period of rest. Temporary travel abroad for purposes of recreation, holiday, visits to friends and relatives, business, medical treatment or religious pilgrimage does not change a person's country of usual residence.</p> <p>Long-term migrant - A person who moves to a country other than that of his or her usual residence for a period of at least a year (12 months), so that the country of destination effectively becomes his or her new country of usual residence. From the perspective of the country of departure the person will be a long term emigrant and from that of the country of arrival the person will be a long-term immigrant.</p> <p>Short-term migrant - A person who moves to a country other than that of his or her usual residence for a period of at least 3 months but less than a year (12 months) except in cases where the movement to that country is for purposes of recreation, holiday, visits to friends and relatives, business, medical treatment or religious pilgrimage. For purposes of international migration statistics, the country of usual residence of short-term migrants is considered to be the country of destination during the period they spend in it.</p> <p>* «Recommendations on Statistics of International Migration», Revision 1, UN, New York, 1998, p. 10 http://www.armstat.am/file/doc/99475948.pdf</p>
<p>7.6.2 ՀՀ բնակչության տեղաշարժերի վարչական հաշվառումները</p> <p>Հայաստանում միգրացիայի վարչական տեղեկատվության աղբյուրը՝ ՀՀ բնակչության պետական ռեգիստրն է, որում, սակայն, ընդգրկված չէ բնակչության տեղաշարժերի վերաբերյալ ամբողջական տեղեկատվությունը, պայմանավորմամբ այն հանգամանքով, որ մարդիկ իրենց տեղաշարժերի մասին ՀՀ ոստիկանության անձնագրային և վիզաների վարչությանը հիմնականում չեն տեղեկացնում և, հետևաբար, դուրս են մնում միգրացիայի վարչական վիճակագրության տեսադաշտից:</p> <p>Օտարերկրացիների մասին» ՀՀ Օրենք Ժամանակավոր կացության կարգավիճակ՝ Հայաստանի Հանրապետության կառավարման լիազորված պետական մարմնի թույլտվություն, որն օտարերկրացուն իրավունք է տալիս բնակվելու Հայաստանի Հանրապետության տարածքում որոշակի ժամկետով (մինչև 1 տարի ժամկետով՝ յուրաքանչյուր անգամ 1 տարով երկարաձգելու հնարավորությամբ):</p>	<p>7.6.2 Administrative records of population movements</p> <p>The administrative information source for migration in Armenia is the State Population Register of the Republic of Armenia, which does not fully reflect the data on population movements, given the fact that people are mostly not informing about their movements to the Passport and Visa Department of the Police of the Republic of Armenia and hence are left out of the sight on migration statistics.</p> <p>RA Law “On Foreigners”</p> <p>The temporary residency status is the Permit issued by the Authorized State Body of the Government of the Republic of Armenia granting a foreigner the right to live in the territory of the Republic of Armenia for a certain period (up to one year with a possibility of extension for one year, each time).</p>

Մշտական կացության կարգավիճակ՝ Հայաստանի Հանրապետության կառավարության լիազորված պետական մարմնի թույլտվություն, որն օտարերկրացուն իրավունք է տալիս մշտապես բնակվելու Հայաստանի Հանրապետության տարածքում 5 տարի ժամկետով՝ յուրաքանչյուր անգամ նույն ժամկետով երկարաձգելու հնարավորությամբ:

Հատուկ կացության կարգավիճակ՝ Հայաստանի Հանրապետության Նախագահի թույլտվություն, որն օտարերկրացուն իրավունք է տալիս բնակվելու Հայաստանի Հանրապետության տարածքում՝ այդ կարգավիճակը հավաստող փաստաթղթի վավերականության ժամկետներում (տասը տարի ժամկետով և այն կարող է տրվել մեկից ավելի անգամ):

Ըստ «Փախստականների և ապաստանի մասին» ՀՀ օրենքի՝ Ապաստանը օտարերկրյա քաղաքացուն կամ քաղաքացիություն չունեցող անձին Հայաստանի Հանրապետությունում շնորհված ՀՀ օրենքով սահմանված պաշտպանությունն է, ինչպես նաև Հայաստանի Հանրապետությունում փախստական ճանաչված անձանց՝ Կոնվենցիայով, ՀՀ օրենքով և ՀՀ այլ իրավական ակտերով շնորհված բոլոր իրավունքները:

Ապաստան հայցողն այն օտարերկրյա քաղաքացին կամ քաղաքացիություն չունեցող անձն է, ով օրենքով սահմանված կարգով Հայաստանի Հանրապետությունում ապաստանի հայց է ներկայացրել: Ապաստան հայցող է համարվում նաև Կոնվենցիան ստորագրած որևէ պետության կողմից փախստական ճանաչված անձը, ով օրենքով սահմանված կարգով, Հայաստանի Հանրապետությունում ապաստանի հայց է ներկայացրել:

Փախստական է համարվում՝

- այն օտարերկրյա քաղաքացին, ով ռասայական, կրոնական, ազգային, սոցիալական որոշակի խմբի պատկանելության կամ քաղաքական հայացքների համար հետապնդման ենթարկվելու հիմնավոր երկյուղի հետևանքով գտնվում է իր քաղաքացիության երկրից դուրս և չի կարող կամ նույն երկյուղի պատճառով չի ցանկանում օգտվել իր քաղաքացիության երկրի պաշտպանությունից, կամ նա, ով, չունենալով քաղաքացիություն և գտնվելով իր նախկին մշտական բնակության երկրից դուրս, չի կարող կամ այդ նույն երկյուղի պատճառով չի ցանկանում վերադառնալ այնտեղ.
- այն օտարերկրյա քաղաքացին, ով ստիպված է լքել իր քաղաքացիության երկիրը, իսկ քաղաքացիություն չունեցող անձը՝ իր նախկին մշտական բնակության երկիրը՝ համատարած բռնության, արտաքին հարձակման, ներքին հակամարտությունների, մարդու իրավունքների զանգվածային խախտումների կամ հասարակական կարգը խախտող այլ լուրջ իրադարձությունների պատճառով:

ՀՀ սահմանային էլեկտրոնային կառավարման տեղեկատվական համակարգով տվյալներ են ստացվում սահմանահատումների և դրանց մասնակիցների թվաքանակի վարչական գրանցումների վերաբերյալ: Այս համակարգով ձևավորված տվյալները ևս հնարավորություն չեն ընձեռում միգրանտների վերաբերյալ տեղեկությունները մշակել ՄԱԿ-ի սահմանումների համապատասխան (տե՛ս էջ 128):

The permanent residency status is a permit issued by the authorized State body of the Government of the Republic of Armenia granting a foreigner the right to stay permanently in the territory of the Republic of Armenia with a five-year term, with possibility of prolonging the same time.

Special residency status is a permit issued by the President of the Republic of Armenia giving the foreigner the right to reside in the territory of the Republic of Armenia within the validity period of the document certifying that status (for ten years and may be granted more than once).

According to “RA Law “On Refugees and Asylum” Asylum is the protection granted to a foreign citizen or stateless person in Armenia by the RA Law, as well as all rights granted to internationally recognized refugees by the Convention, the RA Law and other legal acts of the Republic of Armenia.

An asylum seeker is a foreign citizen or a stateless person who has filed an asylum claim in the Republic of Armenia as stated by law. An asylum seeker is considered a foreign citizen or stateless person, who is officially recognized as a refugee by the other Signatory States to the Convention Relating to the Refugee Status, and has filed an asylum claim in Armenia.

A refugee is:

- A foreign citizen, who owing to a well-founded fear of being persecuted for reasons of race, religion, nationality, membership of a particular social group or political opinion, is outside the country of his/her citizenship and is unable, or owing to such fear, is unwilling to avail him/herself of the protection of the country; or who, not having citizenship and being outside the country of his former permanent residence is unable or, owing to such fear, unwilling to return to it.
- A foreign citizen, who has been compelled to leave his/her country of citizenship, or in case of a stateless person, his/her former residence due to generalized/general violence, foreign aggression, internal conflicts, massive violation of human rights, or other serious events disturbing public order.

RA Boarder Management Information System of the Republic of Armenia, enables to obtain information about the administrative records on border crossings and the number of participants. This system does not allow to carry out the data processing in order to get migration data according to UN definitions and methodology (see page 128).

7.7 ՀՀ ԲՆԱԿՉՈՒԹՅԱՆ ՏԵՂԱՇԱՐԺԵՐԻ ՎԱՐՉԱԿԱՆ ԳՐԱՆՑՈՒՄՆԵՐՆ ԸՍՏ ՔԱՂԱՔ/ԳՅՈՒՂ ԲԱՇԽՄԱՆ, 2017- 2019ԹԹ.

ADMINISTRATIVE REGISTRATIONS OF POPULATION MOVEMENTS BY URBAN/RURAL DISTRIBUTION, 2017-2019

մարդ/person

	2017			2018			2019			
	Հաշվառված Registered	Հաշվառումից հանված Deregistered	Մնացորդ Net Difference	Հաշվառված Registered	Հաշվառումից հանված Deregistered	Մնացորդ Net Difference	Հաշվառված Registered	Հաշվառումից հանված Deregistered	Մնացորդ Net Difference	
ԸՆԴԱՄԵՆԸ										TOTAL
ԳՐԱՆՑՈՒՄՆԵՐ	47 152	40 615	6 537	42 080	35 767	6 313	48 789	41 149	7 640	RECORDS
ներհանրապետական	37 768	37 768	-	32 551	32 551	-	38 006	38 006	-	internal
միջպետական	3 133	2 847	286	3 696	3 216	480	4 844	3 143	1 701	interstate
չնշված	6 251	-	6 251	5 833	-	5 833	5 939	-	5 939	not stated
ՔԱՂԱՔԱՅԻՆ ԲՆԱԿԱՎԱՅՐԵՐՈՒՄ										URBAN AREAS
Ընդամենը գրանցումներ	34 620	26 767	7 853	31816	24545	7 271				Total records
ներհանրապետական	27 858	24 438	3 420	24 798	21 938	2 860	29 188	25 117	4 071	internal
միջպետական	2 552	2 329	223	3 026	2 607	419	4 104	2 632	1 472	interstate
չնշված	4 210	-	4 210	3 992	-	3 992	4 203	-	4 203	not stated
ԳՅՈՒՂԱԿԱՆ ԲՆԱԿԱՎԱՅՐԵՐՈՒՄ										RURAL AREAS
Ընդամենը գրանցումներ	12 532	13 848	-1 316	10 264	11 222	-958	11 294	13 400	-2 106	Total records
ներհանրապետական	9 910	13 330	-3 420	7 753	10 613	-2 860	8 818	12 889	-4 071	internal
միջպետական	581	518	63	670	609	61	740	511	229	interstate
չնշված	2 041	-	2 041	1 841	-	1 841	1 736	-	1 736	not stated

ՄԱՍ 7: ՄԻԳՐԱՑԻԱ

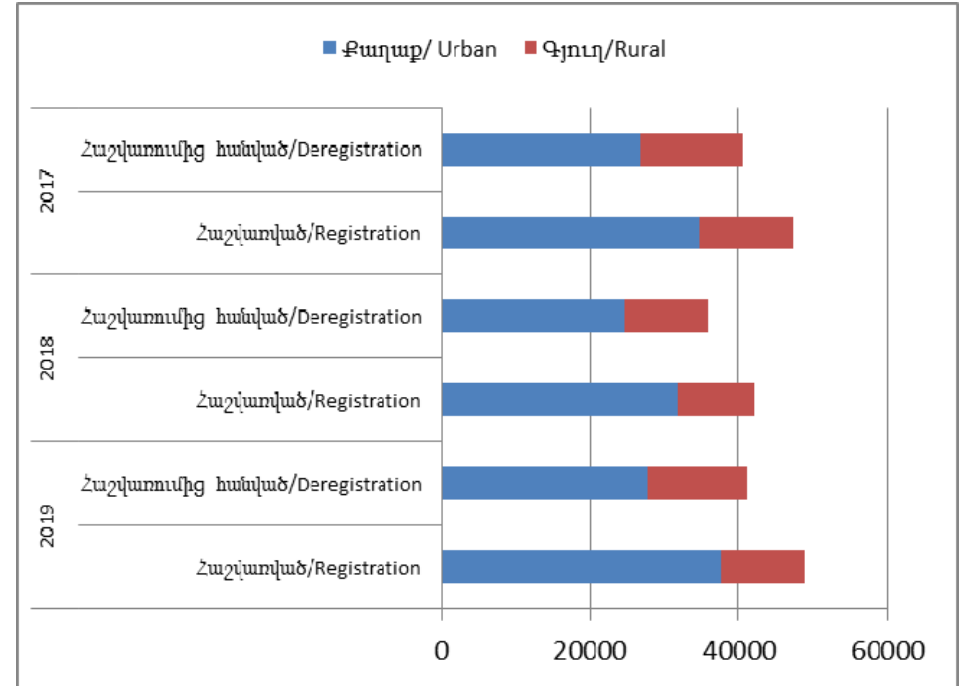
PART 7: MIGRATION

7.8 ՀՀ ԲՆԱԿՉՈՒԹՅԱՆ ՄԻՋՊԵՏԱԿԱՆ ՏԵՂԱՇԱՐԺԵՐԻ ՎԱՐՉԱԿԱՆ ԳՐԱՆՑՈՒՄՆԵՐՆ ԸՍՏ ԵՐԿՐՆԵՐԻ, 2017-2019ԹԹ., %
DISTRIBUTION OF INTERSTATE MOVEMENTS REGISTERED IN THE ADMINISTRATIVE RECORDS BY COUNTRIES, 2017-2019, %

7.9 ՀՀ ԲՆԱԿՉՈՒԹՅԱՆ ՏԵՂԱՇԱՐԺԵՐԻ ՎԱՐՉԱԿԱՆ ԳՐԱՆՑՈՒՄՆԵՐՆ ԸՍՏ ՔԱՂԱՔ/ԳՑՈՒՂ ԲԱՇԽՄԱՆ, 2017-2019ԹԹ.
ADMINISTRATIVE RECORDS OF RA POPULATION MOVEMENTS BY URBAN/RURAL DISTRIBUTION, 2017-2019

	Հաշվառված/Registered			Հաշվառումից հանված/Deregistered		
	2017	2018	2019	2017	2018	2019
ՌԴ/Russia	19.1	21.6	19.5	25.8	27.9	28.7
ԱՀ/Artsakh Republic	24.0	20.4	14.4	16.2	13.5	12.0
Վրաստան/ Georgia	15.2	14.2	16.1	5.7	8.3	6.9
Իրան/Iran	3.8	6.7	11.6	0.4	0.6	0.7
Սիրիա/Syria	14.8	13.2	11.0	0.4	0.5	0.5
Լիբանան/Lebanon	4.5	5.4	7.8	0.1	0.1	0.3
ԱՄՆ/USA	4.1	4.9	4.6	12.2	11.3	11.5
Ուկրաինա/Ukraine	4.3	3.4	2.9	4.1	4.2	4.4
Ղազախստան/Kazakhstan	1.4	1.2	1.8	4.4	4.3	3.0
Ֆրանսիա/France	1.3	1.4	1.6	8.8	8.2	10.4
Հունաստան/Greece	1.0	0.7	0.7	2.0	1.5	1.4
Գերմանիա/Germany	0.5	0.6	0.7	4.2	5.6	7.0
Բելառուս/Belarus	0.5	0.5	0.5	2.1	1.2	1.0
Ուզբեկստան/Uzbekistan	0.3	0.4	0.5	0.1	0.3	0.2
Այլ /Other	5.2	5.4	6.3	13.5	12.5	12.0
Ընդամենը/Total	100	100	100	100	100	100

մարդ/person



Աղբյուրը՝ ՀՀ բնակչության պետական ռեգիստր
Source: State Population Register

7.10 ՀՀ ԲՆԱԿՉՈՒԹՅԱՆ ՏԵՂԱՇԱՐԺԵՐԻ ՎԱՐՉԱԿԱՆ ԳՐԱՆՑՈՒՄՆԵՐՆ ԸՍՏ ՀՀ ՄԱՐԶԵՐԻ ԵՎ Ք.ԵՐԵՎԱՆԻ, 2017-2019ԹԹ.
ADMINISTRATIVE RECORDS OF POPULATION MOVEMENTS BY MARZES AND C. YEREVAN 2017- 2019

մարդ/person

	2017			2018			2019			Total
	Հաշվարկված Registered	Հաշվառումից հանված Deregistered	Մնացորդ Net Difference	Հաշվարկված Registered	Հաշվառումից հանված Deregistered	Մնացորդ Net Difference	Հաշվար- ված Registered	Հաշվառումից հանված Deregistered	Մնացորդ Net Difference	
Ընդամենը	47 152	40 615	6 537	42 080	35 767	6 313	48 789	41 149	7 640	Total
<i>ք.Երեւան</i>	22 488	15 341	7 147	20 914	14 408	6 506	21 609	15 093	6 516	<i>c. YEREVAN</i>
<i>ԱՐԱԳԱԾՈՏՆ</i>	1 576	1 810	-234	1 303	1 585	-282	1 367	1 869	-502	<i>ARAGATSOTN</i>
<i>ԱՐԱՐԱՏ</i>	4 402	3 686	716	3 428	3 080	348	3 819	3 636	183	<i>ARARAT</i>
<i>ԱՐՄՍՎԻՐ</i>	3 965	3 325	640	3 709	2 863	846	4 051	3 701	350	<i>ARMAVIR</i>
<i>ԳԵՂԱՐՔՈՒՆԻՔ</i>	1 897	2 547	-650	1 615	2 032	-417	2 075	2 956	-881	<i>GEGARKUNIK</i>
<i>ԼՈՐԻ</i>	3 323	3 421	-98	2 982	3 160	-178	3 115	3 747	-632	<i>LORI</i>
<i>ԿՈՏԱՅՔ</i>	4 472	4 018	454	4 037	3 462	575	4 277	3 810	467	<i>KOTAYK</i>
<i>ՇԻՐԱԿ</i>	2 191	2 794	-603	1 911	2 307	-396	2 061	2 856	-795	<i>SHIRAK</i>
<i>ՍՅՈՒՆԻՔ</i>	1 097	1 532	-435	749	1 162	-413	2 925	1 414	1 511	<i>SYUNIK</i>
<i>ՎԱՅՈՑ ՉՈՐ</i>	598	915	-317	504	781	-277	882	811	71	<i>VAYOTS DZOR</i>
<i>ՏԱՎՈՒՇ</i>	1 143	1 226	-83	928	927	1	2 608	1 256	1 352	<i>TAVUSH</i>

7.11 ԲՆԱԿՉՈՒԹՅԱՆ ՄԻՋՊԵՏԱԿԱՆ ՏԵՂԱՇԱՐԺԵՐԻ ՎԱՐՉԱԿԱՆ ԳՐԱՆՑՈՒՄՆԵՐՆ ԸՍՏ ԵՐԿՐՆԵՐԻ, 2017-2019ԹԹ.

ADMINISTRATIVE RECORDS OF POPULATION INTERSTATE MOVEMENTS BY COUNTRIES, 2017-2019

Ժամանան/մեկնան ԵՐԿԻՐԸ	Հաշվառված/Registered			Հաշվառումից հանված/ Deregistered			Մնացորդ/Net Difference			COUNTRY of arrival /departure
	2017	2018	2019	2017	2018	2019	2017	2018	2019	
ԸՆԴԱՄԵՆԸ	3 133	3 696	4844	2 847	3 216	3 143	286	480	1 701	Total
ՌԴ	599	799	942	735	898	903	-136	-99	39	Russia
Արցախի Հանրապետություն	753	755	696	461	435	377	292	320	319	Artsakh Republic
Վրաստան	475	524	778	162	268	218	313	256	560	Georgia
Իրանի Իսլամական Հանրապետություն	118	247	560	11	19	23	107	228	537	Islamic Republic of Iran
Սիրիայի Արաբական Հանրապետություն	462	488	535	10	15	16	452	473	519	Syrian Arab Republic
Լիբանան	140	201	377	4	3	10	136	198	367	Lebanon
ԱՄՆ	130	180	224	346	362	362	-216	-182	-138	USA
Ուկրաինա	136	127	142	118	133	138	18	-6	4	Ukraine
Ղազախստան	43	44	86	125	137	95	-82	-93	-9	Kazakhstan
Ֆրանսիա	41	50	79	250	264	326	-209	-214	-247	France
Հունաստան	30	26	35	58	49	44	-28	-23	-9	Greece
Գերմանիա	17	22	34	121	181	220	-104	-159	-186	Germany
Բելառուս	16	17	25	61	39	30	-45	-22	-5	Belarus
Ուզբեկստան	10	15	25	2	11	4	8	4	21	Uzbekistan
Թուրքմենստան	9	8	22		1		9	7	22	Turkmenistan
Քուվեյթ	12	18	26	2	7		10	11	26	Kuwait
Կանադա	8	10	24	17	22	28	-9	-12	-4	Canada
Իսպանիա	12	15	18	98	85	85	-86	-70	-67	Spain
Բելգիա	9	17	19	75	67	47	-66	-50	-28	Belgium
Շվեդիա	6	5	15	17	20	20	-11	-15	-5	Sweden
Մոլդովա	5	4	12	7	10	4	-2	-6	8	Moldova
Արաբական Միացյալ Էմիրություններ	18	19	12	3	4	5	15	15	7	United Arab Emirates
Բուլղարիա	13	5	10	37	21	13	-24	-16	-3	Bulgaria
Ավստրիա	2	1	11	17	25	27	-15	-24	-16	Austria:
Հորդանան	10	4	12				10	4	12	Jordan
Շվեյցարիա	2	4	5	11	9	11	-9	-5	-6	Switzerland
Չեխիա	1	10	7	14	13	11	-13	-3	-4	Czech
Նիդեռլանդներ	5	2	3	19	24	27	-14	-22	-24	Netherlands
Լեհաստան	2	12	7	18	27	23	-16	-15	-16	Poland
Իտալիա	1	1		4	4	11	-3	-3	-11	Italy
Այլ	48	66	103	44	63	65	4	3	38	Other

7.12 ՀՀ ԲՆԱԿՉՈՒԹՅԱՆ ՏԵՂԱՇԱՐԺԵՐԻ ՎԱՐՉԱԿԱՆ ԳՐԱՆՑՈՒՄՆԵՐՆ ԸՍՏ ՔԱՂԱՔ/ԳՑՈՒՂ ԲԱՇԽՄԱՆ, 2017-2019ԹԹ.
ADMINISTRATIVE RECORDS OF POPULATION MOVEMENTS BY URBAN/RURAL DISTRIBUTION, 2017-2019

մարդ/person

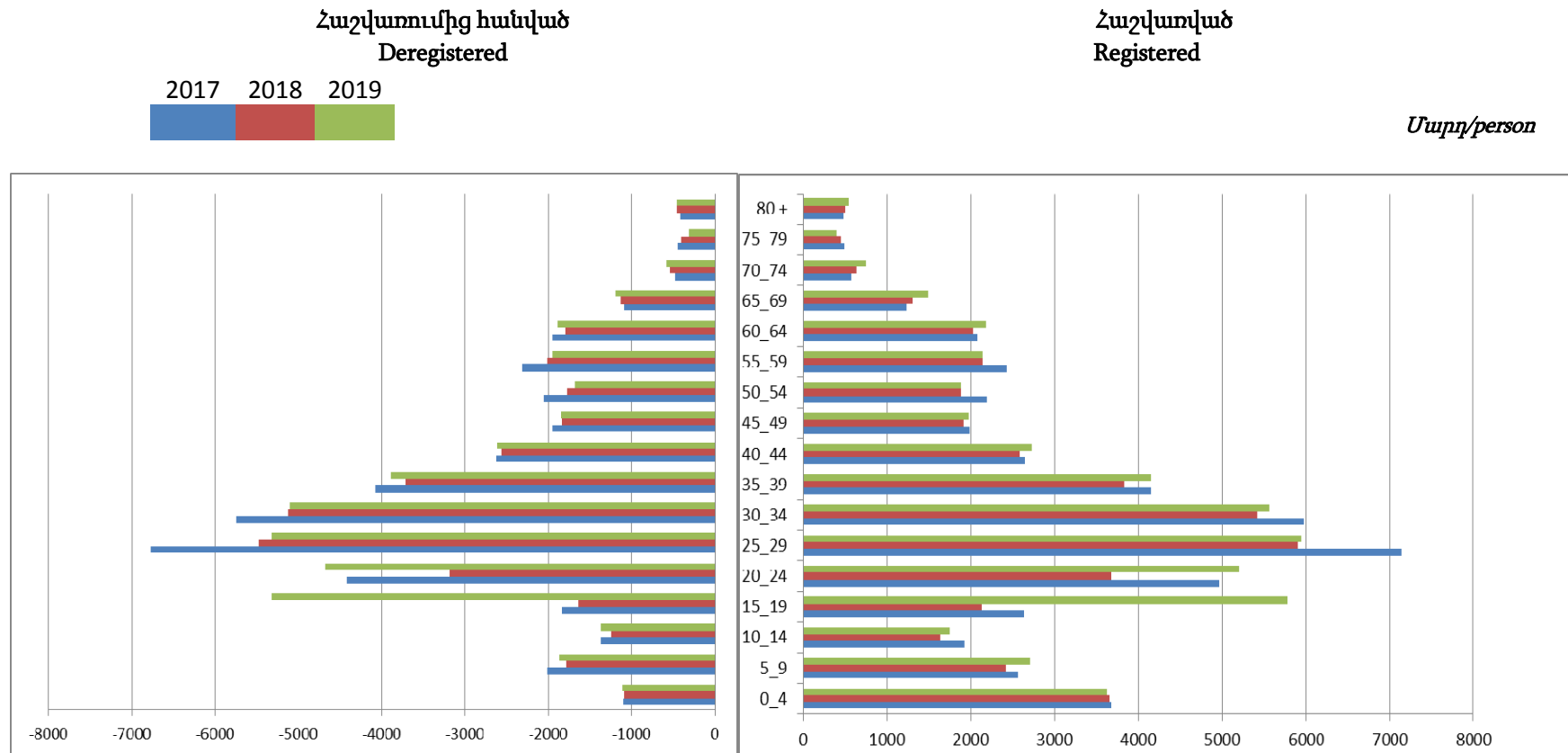
	2017		2018		2019		Total
	Հաշվառված Registered	Հաշվառումից հանված Deregistered	Հաշվառված Registered	Հաշվառումից հանված Deregistered	Հաշվառված Registered	Հաշվառումից հանված Deregistered	
ԸՆԴԱՄԵՆԸ	47 152	40 615	42 080	35 767	48 789	41 149	
Հայաստան	37 768	37 768	32 551	32 551	38 006	38 006	Armenia
Վրաստան	475	162	524	268	778	218	Georgia
Իրանի Իսլամական Հանրապետություն	118	11	247	19	560	23	Islamic Republic of Iran
Լիբանան	140	4	201	3	377	10	Lebanon
Ռուսաստանի Դաշնություն	599	735	799	898	942	903	Russian Federation:
Սիրիայի Արաբական Հանրապետություն	462	10	488	15	535	16	Syrian Arab Republic:
Ուկրաինա	136	118	127	133	142	138	Ukraine
Ամերիկայի Միացյալ Նահանգներ	130	346	180	362	224	362	United States of America
Արցախի Հանրապետություն	753	461	755	435	696	377	Artsakh Republic
Չնշված	6 251	-	5 833	-	5939	-	Not stated
Այլ	320	1 000	375	1 083	590	1 096	Other

7.12 (շարունակություն)

7.12 (continued)

	2017		2018		2019		
	Հաշվառված Registered	Հաշվառումից հանված Deregistered	Հաշվառված Registered	Հաշվառումից հանված Deregistered	Հաշվառված Registered	Հաշվառումից հանված Deregistered	
ՔԱՂԱՔ	34 620	26 767	31 816	24 545	37 495	27 749	Urban
Հայաստան	27 858	24 438	24 798	21 938	29 188	25 117	Armenia
Վրաստան	345	138	382	234	618	189	Georgia
Իրանի Իսլամական Հանրապետություն	114	11	238	19	544	23	Islamic Republic of Iran
Լիբանան	112	3	179	3	317	9	Lebanon
Ռուսաստանի Դաշնություն	488	590	632	732	764	734	Russian Federation:
Սիրիայի Արաբական Հանրապետություն	447	9	473	14	523	13	Syrian Arab Republic
Ուկրաինա	100	88	79	108	115	110	Ukraine
Ամերիկայի Միացյալ Նահանգներ	112	329	166	333	215	351	United States of America
ԱՀ	563	296	555	260	514	265	Artsakh
Չնշված	4 210	-	3 992	-	4 203	-	Not stated
Այլ	271	865	322	904	494	938	Other
ԳՑՈՒՂ	12 532	13 848	10 264	11 222	11 294	13 400	Rural
Հայաստան	9 910	13 330	7 753	10 613	8 818	12 889	Armenia
Վրաստան	130	24	142	34	160	29	Georgia
Իրանի Իսլամական Հանրապետություն	4	-	9	-	16	-	Islamic Republic of Iran
Լիբանան	28	1	22	-	60	1	Lebanon
Ռուսաստանի Դաշնություն	111	145	167	166	178	169	Russian Federation:
Սիրիայի Արաբական Հանրապետություն	15	1	15	1	12	3	Syrian Arab Republic
Ուկրաինա	36	30	48	25	27	28	Ukraine
Ամերիկայի Միացյալ Նահանգներ	18	17	14	29	9	11	United States of America
ԱՀ	190	165	200	175	182	112	Artsakh
Չնշված	2 041	-	1 841	-	1 736	-	Not stated
Այլ	49	135	53	179	96	158	Other

7.13 ԲՆԱԿՉՈՒԹՅԱՆ ՄԻՋՊԵՏԱԿԱՆ ՏԵՂԱՇԱՐԺԵՐԻ ՎԱՐՉԱԿԱՆ ԳՐԱՆՑՈՒՄՆԵՐՆ ԸՍՏ ՏԱՐԻՔԱՅԻՆ ԽՄԲԵՐԻ, 2017-2019 ԹԹ.
 CHARACTERISTICS OF INTERSTATE MOVEMENTS OF ADMINISTRATIVE REGISTRATIONS BY AGE GROUPS, 2017-2019



Աղբյուրը՝ ՀՀ բնակչության պետական ռեգիստր

Source: RA State Population Register

7.14 ԲՆԱԿՉՈՒԹՅԱՆ ՏԵՂԱՇԱՐԺԵՐԻ ՎԱՐՉԱԿԱՆ ՀԱՇՎԱՌՈՒՄՆԵՐՆ ԸՍՏ ՍԵՌԻ ԵՎ ՏԱՐԻՔԻ, 2017-2019ԹԹ.

ADMINISTRATIVE REGISTRATIONS OF POPULATION MOVEMENTS BY AGE AND SEX, 2017-2019

մարդ/person

Ընդ./Total	Հաշվառված/Registration									Հաշվառումից հանված/Deregistration								
	Ընդամենը/Total			Տղամարդ/Male			Կին/Female			Ընդամենը/Total			Տղամարդ/Male			Կին/Female		
	2017	2018	2019	2017	2018	2019	2017	2018	2019	2017	2018	2019	2017	2018	2019	2017	2018	2019
Ընդ./Total	47 152	42 080	48 789	17 931	17 337	23 149	29 221	24 743	25 640	40 615	35 767	41 149	14 783	14 354	19 394	25 832	21 413	21 755
0-4	3 682	3 655	3 628	1 891	1 878	1 754	1 791	1 777	1 874	1 097	1 084	1 111	568	570	543	529	514	568
5-9	2 557	2 415	2 709	1 294	1 208	1 326	1 263	1 207	1 383	2 011	1 783	1 865	1 043	897	955	968	886	910
10-14	1 929	1 626	1 756	992	793	845	937	833	911	1 361	1 241	1 369	715	633	699	646	608	670
15-19	2 640	2 126	5 775	1 000	795	4 403	1 640	1 331	1 372	1 832	1 643	5 316	702	712	4 310	1 130	931	1 006
20-24	4 967	3 684	5 195	1 296	1 010	2 701	3 671	2 674	2 494	4 410	3 185	4 675	1 017	788	2 451	3 393	2 397	2 224
25-29	7 149	5 900	5 947	1 792	1 862	1 814	5 357	4 038	4 133	6 770	5 481	5 313	1 684	1 679	1 476	5 086	3 802	3 837
30-34	5 978	5 421	5566	2 014	2 013	2 019	3 964	3 408	3 547	5 750	5 129	5 098	1 878	1 877	1 795	3 872	3 252	3 303
35-39	4 149	3 827	4 147	1 572	1 651	1 788	2 577	2 176	2 359	4 079	3 717	3 887	1 535	1 566	1 613	2 544	2 151	2 274
40-44	2 652	2 588	2 728	1 081	1 198	1 246	1 571	1 390	1 482	2 625	2 563	2 617	1 051	1 174	1 165	1 574	1 389	1 452
45-49	1 986	1 912	1 974	799	901	972	1 187	1 011	1 002	1 945	1 832	1 840	764	858	865	1 181	974	975
50-54	2 193	1 881	1 881	983	939	940	1 210	942	941	2 051	1 778	1 677	905	889	825	1 146	889	852
55-59	2 423	2 142	2 141	1 087	980	1 002	1 336	1 162	1 139	2 317	2 008	1 947	1 028	894	877	1 289	1 114	1 070
60-64	2 080	2 026	2 183	918	892	1 010	1 162	1 134	1 173	1 941	1 796	1 884	862	770	824	1 079	1 026	1 060
65-69	1 231	1 302	1 482	594	574	628	637	728	854	1 089	1 125	1 198	520	501	481	569	624	717
70-74	573	632	744	268	289	333	305	343	411	482	541	582	210	236	248	272	305	334
75-79	488	444	399	195	177	171	293	267	228	442	402	308	175	154	118	267	248	190
80 +	475	499	534	155	177	197	320	322	337	413	459	462	126	156	149	287	303	313
0-15	8 565	8 029	8 422	4 394	4 050	4 089	4 171	3 979	4 333	4 725	4 325	4 590	2 474	2 228	2 327	2 251	2 097	2 263
16-62	34 941	30 323	36 258	11 955	11 698	17 294	22 986	18 625	18 964	32 662	28 166	33 207	10 940	10 762	15 727	21 722	17 404	17 480
63+	3 646	3 728	4 109	1 582	1 589	1 766	2 064	2 139	2 343	3 228	3 276	3 352	1 369	1 364	1 340	1 859	1 912	2 012
16-29	14 359	11 377	16 588	3 871	3 496	8 754	10 488	7 881	7 834	12 756	10 092	15 059	3 255	3 051	8 107	9 501	7 041	6 952

7.15 ԲՆԱԿՉՈՒԹՅԱՆ ՄԻՋՊԵՏԱԿԱՆ ՏԵՂԱՇԱՐԺԵՐԻ ՎԱՐՉԱԿԱՆ ՀԱՇՎԱՌՈՒՄՆԵՐՆ ԸՍՏ ՏԱՐԻՔԻ ԵՎ ՍԵՌԻ, 2017-2019ԹԹ.
 ADMINISTRATIVE RECORDS OF POPULATION INTERSTATE MOVEMENTS BY AGE AND SEX, 2017-2019

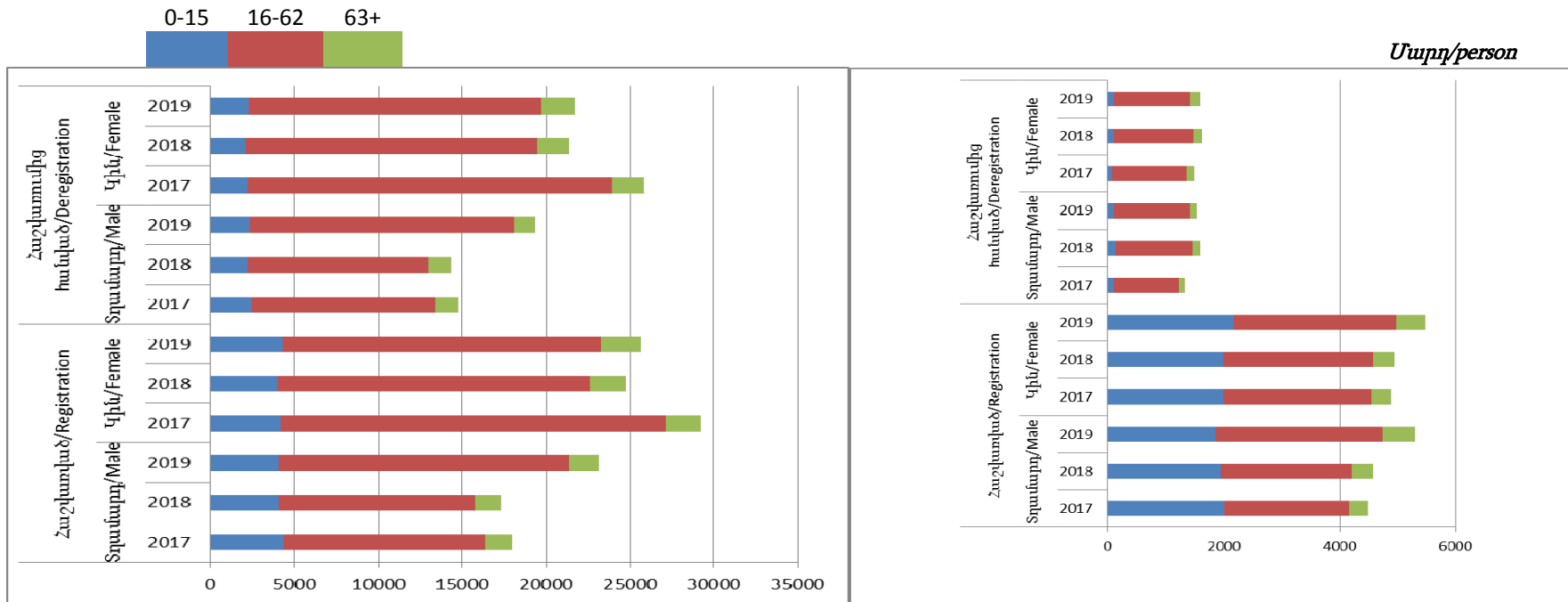
մարդ/person

Ընդ./Total	Հաշվառված/Registered									Հաշվառումից հանված/Deregistered								
	Ընդամենը/Total			Տղամարդ/Male			Կին/Female			Ընդամենը/Total			Տղամարդ/Male			Կին/Female		
	2017	2018	2019	2017	2018	2019	2017	2018	2019	2017	2018	2019	2017	2018	2019	2017	2018	2019
9 384	9 529	10 783	4 490	4 580	5 304	4 894	4 949	5479	2 847	3 216	3 143	1 342	1 597	1 549	1 505	1 619	1 594	
0-4	2 602	2 599	2 535	1 333	1 322	1 217	1 269	1 277	1 318	17	28	18	10	14	6	7	14	12
5-9	601	713	897	280	358	394	321	355	503	55	81	53	29	47	23	26	34	30
10-14	656	489	500	325	213	208	331	276	292	88	104	113	48	53	62	40	51	51
15-19	1 053	790	752	461	289	280	592	501	472	245	307	293	163	206	187	82	101	106
20-24	684	621	626	305	236	261	379	385	365	127	122	106	26	14	11	101	108	95
25-29	680	732	885	237	337	445	443	395	440	301	313	251	129	154	107	172	159	144
30-34	552	651	792	278	323	380	274	328	412	324	359	324	142	187	156	182	172	168
35-39	380	459	614	185	236	342	195	223	272	310	349	354	148	151	167	162	198	187
40-44	327	370	442	171	194	248	156	176	194	300	345	331	141	170	167	159	175	164
45-49	277	361	431	141	182	256	136	179	175	236	281	297	106	139	149	130	142	148
50-54	379	350	451	189	177	268	190	173	183	237	247	247	111	127	153	126	120	94
55-59	343	396	507	173	214	281	170	182	226	237	262	313	114	128	156	123	134	157
60-64	314	437	520	143	226	298	171	211	222	175	207	221	87	104	112	88	103	109
65-69	246	276	389	125	122	198	121	154	191	104	99	105	51	49	51	53	50	54
70-74	127	144	219	73	81	114	54	63	105	36	53	57	15	28	29	21	25	28
75-79	78	74	106	34	39	56	44	35	50	32	32	15	14	16	3	18	16	12
80 +	85	67	117	37	31	58	48	36	59	23	27	45	8	10	10	15	17	35
0-15	4 021	3 937	4 043	2 020	1 952	1 866	2 001	1 985	2 177	181	233	211	100	130	104	81	103	107
16-62	4 690	4 860	5 676	2 140	2 265	2 878	2 550	2 595	2 798	2 411	2 703	2 625	1 125	1 329	1 311	1 286	1 374	1 314
63+	673	732	1 064	330	363	560	343	369	504	255	280	307	117	138	134	138	142	173
16-29	2 255 ♦	2 007	2 152	921	803	939	1 334	1 204	1 213	652	722	623	305	358	292	347	364	331

7.16 -7.17 ՀՀ ՎԱՐՉԱԿԱՆ ԳՐԱՆՑՈՒՄՆՐՈՒՄ ԸՆԴԳՐԿՎԱԾ ԲՆԱԿՉՈՒԹՅՈՒՆՆ ԸՍՏ ՍԵՆԻ ԵՎ ՏԱՐԻՔԱՑԻՆ ԽՄԲԵՐԻ, 2017-2019ԹԹ.
 ADMINISTRATIVE RECORDS OF REGISTERED & DEREGISTERED POPULATION BY SEX AND AGE GROUPS, 2017- 2019

ԸՆԴԱՄԵՆԸ ՏԵՂԱՇԱՐԺԵՐ
 TOTAL MOVEMENTS

ՄԻՋՊԵՏԱԿԱՆ ՏԵՂԱՇԱՐԺԵՐ
 INTERSTATE MOVEMENTS



Աղբյուրը՝ ՀՀ բնակչության պետական ռեգիստր
 Source: RA State Population Register

**7.18 ՀՀ ԲՆԱԿՉՈՒԹՅԱՆ ՎԱՐՉԱԿԱՆ ՏԵՂԱՇԱՐԺԵՐԻ ՀԱՇՎԱՌՈՒՄՆ ԸՍՏ
ՔԱՂԱՔԱՑԻՈՒԹՅԱՆ ԵՐԿՐԻ, ՔԱՂԱՔ/ԳՅՈՒՂ ԲԱՇԽՄԱՍԲ 2019Թ.
ADMINISTRATIVE REGISTRATIONS OF POPULATION MOVEMENTS BY
URBAN/RURAL LOCATION AND BY CONTRY OF CITIZENSHIP, 2019**

մարդ/person

Քաղաքացիության երկիրը Country of citizenship	Քաղաք /Urban			Գյուղ/Rural		
	Հաշվառված Registered	Հաշվառու- վից հանված Deregistered	Մնացորդ Net	Հաշվառված Registered	Հաշվառու- վից հանված Deregistered	Մնացորդ Net
ԸՆԴԱՄԵՆԸ /TOTAL	37 495	27 749	9 746	11 294	13 400	-2 106
ՀՀ քաղաքացի /RA citizen	37 049	27 681	9 368	11 258	13 380	-2 122
որից երկքաղաքացի of which dual citizen	3 698	900	2 798	618	151	467
<i>այդ թվում / including</i>						
Վրաստան/Georgia	916	359	557	255	79	176
ՌԴ/Russia	715	272	443	168	54	114
Սիրիա/Syria	652	113	539	26	3	23
Իրան/Iran	581	48	533	18	4	14
Լիբանան/Lebanon	319	19	300	70	2	68
ԱՄՆ/USA	145	32	113	9	2	7
Ուկրաինա/Ukraine	80	11	69	20	3	17
Ֆրանսիա/France	30	3	27	1	-	1
Կանադա/Canada	24	5	19	2	-	2
Թուրքիա/Turkey	22	1	21	7	-	7
Իրաք/Iraq	21	1	20	2	2	-
Թուրքմենստան/Turkmenistan	18	3	15	4	-	4
Ուզբեկստան/Uzbekistan	18	4	14	8	1	7
Հորդանան/Jordan	16	1	15	3	-	3
Իսրայել/Israel	15	4	11	2	-	2
Ղազախստան/Kazakhstan	14	1	13	4	-	4
Հունաստան/Greece	13	4	9	4	-	4
Այլ/Other	99	19	80	15	1	14
Օտարերկրացիներ Foreigners	446	68	378	36	20	16
<i>ըստ քաղաքացիության / by citizenship</i>						
Սիրիա/Syria	156	14	142	4	1	3
Իրան/Iran	102	8	94	-	-	-
ԱՄՆ/USA	26	2	24	2	-	2
Լիբանան/Lebanon	18	2	16	2	-	2
ՌԴ/Russia	14	4	10	3	-	3
Իրաք/Iraq	12	2	10	3	2	1
Այլ/Other	91	18	73	22	17	5
Քաղաքացիություն չունեն/ Stateless	27	18	9	-	-	-

7.19 ՀՀ ԿԱՑՈՒԹՅԱՆ ԿԱՐԳԱՎԻՃԱԿ ՍՏԱՑԱԾ ՕՏԱՐԵՐԿՐԱՑԻՆԵՐԻ ԲԱՇԽՈՒՄՆ ԸՍՏ ՔԱՂԱՔԱՑԻՈՒԹՅԱՆ ԵՐԿՐԻ ԵՎ ԿԱՑՈՒԹՅԱՆ ԿԱՐԳԱՎԻՃԱԿԻ ՏԵՍԱԿԻ, 2019Թ.
DISTRIBUTION OF FOREIGNERS GAINED RA RESIDENCY STATUS BY COUNTRY OF CITIZENSHIP AND TYPE OF RESIDENCY, 2019Թ.

մարդ/person

Քաղաքացիության երկիրը	Ընդամենը Total	Այդ թվում՝ ըստ կացության կարգավիճակի Of which by type of residency status			Country of citizenship
		Ժամանակավոր Temporary	Մշտական Permanent	Հատուկ Special	
ԸՆԴԱՄԵՆԸ	7 873	5 262	2 059	552	Total
Հնդկաստան	1 817	1 803	14	-	India
Իրան	1 228	978	177	73	Iran
Ռուսաստանի Դաշնություն	1 315	277	1 021	17	Russian Federation
Սիրիա	408	118	113	177	Syria
Իրաք	361	315	8	38	Iraq
Ամերիկայի Միացյալ Նահանգներ	313	169	74	70	United States of America
Ուկրաինա	310	167	138	5	Ukraine
Վրաստան	239	92	141	6	Georgia
Լիբանան	223	101	96	26	Lebanon
Չինաստան	184	183	1	-	China
Հորդանան	159	148	8	3	Jordan
Ղազախստան	111	61	44	6	Kazakhstan
Թուրքմենստան	91	41	21	29	Turkmenistan
Ֆիլիպիններ	78	72	6	-	Philippines
Ֆրանսիա	67	35	22	10	France
Գերմանիա	67	36	31	-	Germany
Բելառուս	59	40	19	-	Belarus:
Միացյալ Թագավորություն	58	50	5	3	The United Kingdom
Եգիպտոս	56	49	5	2	Egypt
Իսրայել	45	34	8	3	Israel
Իտալիա	44	40	1	3	Italy
Ուզբեկստան	41	33	7	1	Uzbekistan
Կանադա	35	12	12	11	Canada
Թուրքիա	34	13	4	17	Turkey
Ավստրալիա	28	14	6	8	Australia
Հունաստան	25	15	10	-	Greece
Մոլդովայի Հանրապետություն	24	20	4	-	Republic of Moldova
Նիդերլանդներ	23	13	4	6	Netherlands

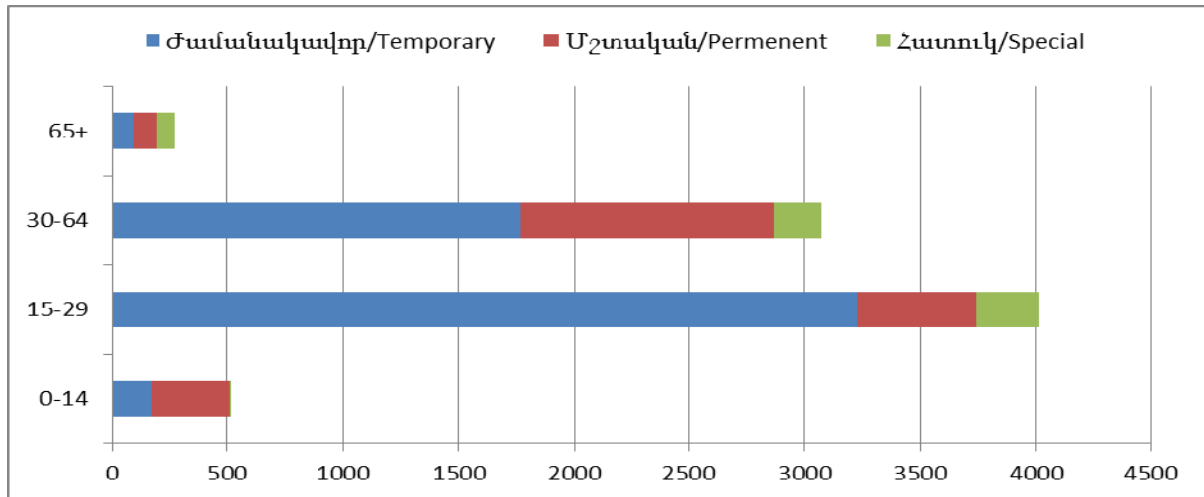
Քաղաքացիության երկիրը	Ընդամենը Total	Այդ թվում՝ ըստ կացության կարգավիճակի Of which by type of residency status			Country of citizenship
		Ժամանակավոր Temporary	Ժամանակավոր Temporary	Ժամանակավոր Temporary	
Նիգերիա	20	17	3	-	Nigeria
Իսպանիա	18	16	2	-	Spain
Ադրբեջան	15	-	-	15	Azerbaijan
Լեհաստան	14	9	5	-	Poland
Շրի Լանկա	13	12	1	-	Sri Lanka
Բելգիա	11	5	5	1	Belgium
Շվեդիա	11	7	2	2	Sweden
Պակիստան	11	11	-	-	Pakistan
Սերբիա	10	9	1	-	Serbia
Դանիա	10	10	-	-	Denmark
Ավստրիա	10	4	2	4	Austria
Բուլղարիա	10	8	2	-	Bulgaria
Այլ	277	225	36	16	Other
<i>Ընդամենը կացության կարգավիճակ ստացածներին</i>				<i>Of total gained residency status:</i>	
ԱՊՀ երկրներ	1 980	653	1 254	73	CIS countries
ԵՄ երկրներ	413	278	103	32	EU countries
ԱՅԼ	5 480	4 331	702	447	Other

7.20 ՀՀ ԿԱՅՈՒԹՅԱՆ ԿԱՐԳԱՎԻՃԱԿ ՍՏԱՑԱԾ ՕՏԱՐԵԿԿՐԱՑԻՆԵՐԻ ԲԱՇԽՈՒՄՆ ԸՍՏ ԿԱՅՈՒԹՅԱՆ ԿԱՐԳԱՎԻՃԱԿԻ ՏԵՍԱԿԻ ԵՎ ՏԱՐԻՔԱՑԻՆ ԽՄԲԵՐԻ, 2019Թ. FOREIGNERS GAINED RA RESIDENCY STATUS BY TYPE OF RESIDENCY AND AGE GROUPS, 2019

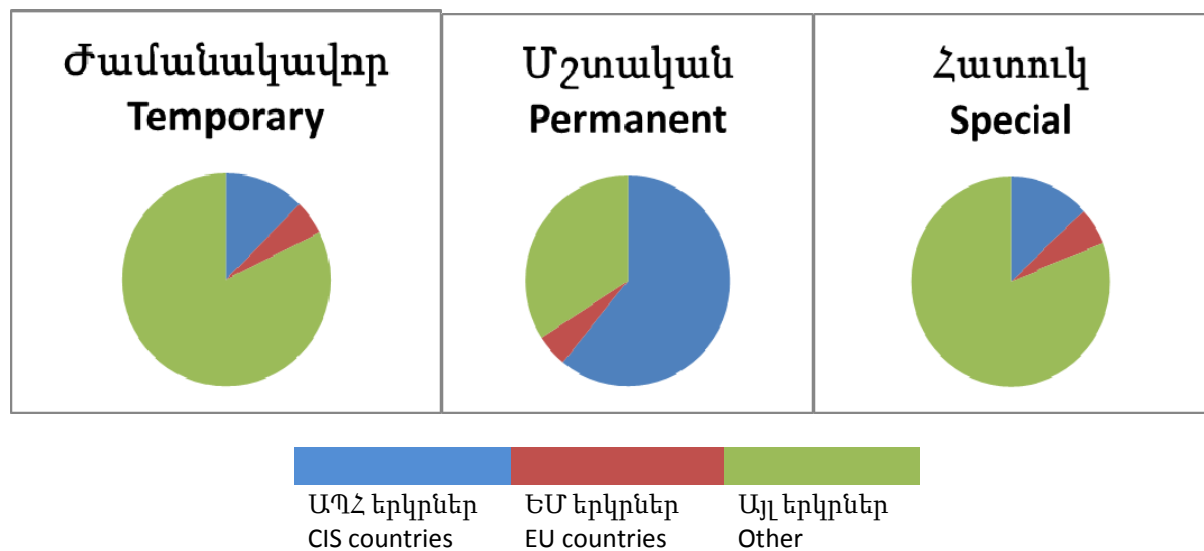
Կացության կարգավիճակը	Ընդամենը Total	այդ թվում՝ ըստ տարիքային խմբերի of which by age groups				մարդ/person Residency status
		0-14	15-29	30-64	65+	
Ընդամենը	7 873	515	4 013	3 072	273	Total
Ժամանակավոր	5 262	176	3 227	1 768	91	Temporary
Մշտական	2 059	336	515	1 102	106	Permenent
Հատուկ	552	3	271	202	76	Special

7.21 ՀՀ ԿԱՑՈՒԹՅԱՆ ԿԱՐԳԱՎԻՃԱԿ ՍՏԱՑԱԾ ՕՏԱՐԵՐԿՐԱՑԻՆԵՐԻ ԲԱՇԽՈՒՄՆ ԸՍՏ ԿԱՑՈՒԹՅԱՆ ԿԱՐԳԱՎԻՃԱԿԻ ՏԵՍԱԿԻ ԵՎ ՏԱՐԻՔԱՑԻՆ ԽՄԲԵՐԻ, 2019Թ.
 FOREIGNERS BY TYPE OF RESIDENCY AND AGE GROUPS, 2019

մարդ/person



7.22 ՀՀ ԿԱՑՈՒԹՅԱՆ ԿԱՐԳԱՎԻՃԱԿ ՍՏԱՑԱԾ ՕՏԱՐԵՐԿՐԱՑԻՆԵՐՆ ԸՍՏ ՔԱՂԱՔԱՑԻՈՒԹՅԱՆ ԵՐԿՐԻ, 2019Թ.
 DISTRIBUTION OF FOREIGNERS GAINED RA RESIDENCY STATUS BY COUNTRY OF CITIZENSHIP, 2019 (%)



7.23 ԱՊԱՍՏԱՆ ՀԱՅՑՈՂ ԱՆՁԱՆՑ ԲԱՇԽՈՒՄՆ ԸՍՏ ՄԵՌԻ, ՏԱՐԻՔԱՅԻՆ ԽՄԲԵՐԻ ԵՎ ՔԱՂԱՔԱՑԻՈՒԹՅԱՆ ԵՐԿՐԻ, 2019Թ.
ASYLUM SEEKERS DISAGGREGATED BY SEX, AGE GROUP AND COUNTRY OF CITIZENSHIP, 2019

մարդ/ person

<i>Քաղաքացիության երկիրը</i> <i>Country of Citizenship</i>	Ընդամենը ապաստան հայցող անձինք Total asylum seekers	այդ թվում՝ ըստ տարիքային խմբերի և սեռի/ of which by age groups and sex							
		0-17		18-34		35-64		65+	
		Տղա-մարդ/ Male	Կին/ Female	Տղա-մարդ/ Male	Կին/ Female	Տղա-մարդ/ Male	Կին/ Female	Տղա-մարդ/ Male	Կին/ Female
Ընդամենը/Total	248	30	15	83	21	63	26	3	7
Իրան/Iran	107	14	6	31	12	25	17	-	2
Սիրիա/Syria	37	8	4	6	4	6	4	3	2
Կուբա/Cuba	33	-	-	23	2	6	2	-	-
Իրաք/Iraq	21	5	4	4	1	7	-	-	-
Թուրքիա/Turkey	7	1	-	1	-	4	1	-	-
Պակիստան/Pakistan	7	-	-	5	-	2	-	-	-
Ռուսաստան/Russia	6	-	-	2	-	3	-	-	1
Հնդկաստան/India	4	-	-	1	-	3	-	-	-
Եգիպտոս/Egypt	3	-	1	1	1	-	-	-	-
Վրաստան/Georgia	3	-	-	-	1	1	-	-	1
Աֆղանստան/Afghanistan	3	1	-	2	-	-	-	-	-
Գվինեա/Guinea	2	-	-	2	-	-	-	-	-
Եմեն/Yemen	2	-	-	-	-	2	-	-	-
Անհայտ/Unknown	2	-	-	-	-	-	1	-	1
Բանգլադեշ/Bangladesh	2	-	-	1	-	1	-	-	-
Կոնգո/Congo	2	-	-	-	-	2	-	-	-
Ադրբեջան/Azerbaijan	1	-	-	1	-	-	-	-	-
ԱՄՆ/USA	1	-	-	-	-	-	1	-	-
Հորդանան/Jordan	1	-	-	1	-	-	-	-	-
Ուկրաինա/Ukraine	1	1	-	-	-	-	-	-	-
Բուլղարիա/Bulgaria	1	-	-	-	-	1	-	-	-
Լիբանան/Lebanon	1	-	-	1	-	-	-	-	-
Մարոկկո/Morocco	1	-	-	1	-	-	-	-	-

7.24 ՓԱԽՍՏԱԿԱՆ ՃԱՆԱԶՎԱԾ ԿԱՍ ԱՅԼԵՎՍ ՓԱԽՍՏԱԿԱՆ ՉՀԱՄԱՐՎՈՂ ԱՆՁԱՆՑ ԲԱՇՇՈՒՄՆ ԸՍՏ ՍԵՌԻ,ՏԱՐԻՔԱՅԻՆ ԽՄԲԵՐԻ ԵՎ ՔԱՂԱՔԱՑԻՈՒԹՅԱՆ ԵՐԿՐԻ,2019Թ. ¹
DISTRIBUTION OF PERSONS RECOGNIZED AS REFUGEE OR NO LONGER RECOGNIZED AS REFUGEE BY SEX, AGE GROUP AND COUNTRY OF CITIZENSHIP, 2019

մարդ/person

Քաղաքացիության երկիրը Country of Citizenship	Ընդամենը Total	այդ թվում՝ ըստ տարիքային խմբերի և սեռի / of which by age groups and sex									
		0-13		14-17		18-34		35-64		65+	
		Տղամարդ/ Male	Կին/ Female	Տղամարդ/ Male	Կին/ Female	Տղամարդ/ Male	Կին/ Female	Տղամարդ/ Male	Կին/ Female	Տղամարդ/ Male	Կին/ Female
Շնորհվել է փախստականի կարգավիճակ Granted refugee status	116	14	11	4	1	29	11	27	15	3	1
<i>այդ թվում՝ ըստ քաղաքացիության երկրի of which: by country of citizenship</i>											
Աֆղանստան/Afghanistan	4	-	-	-	-	4	-	-	-	-	-
Եգիպտոս/Egypt	3	-	1	-	-	1	1	-	-	-	-
Եմեն/Yemen	2	-	-	-	-	-	-	2	-	-	-
Թուրքիա/Turkey	4	1	-	-	-	1	-	1	1	-	-
Թուրքմենստան/Turkmenistan	1	-	-	-	-	-	-	1	-	-	-
Իրան/Iran	45	2	3	1	1	12	5	13	8	-	-
Իրաք/Iraq	17	5	4	1	-	1	1	3	2	-	-
Լիբանան/Lebanon	5	2	-	-	-	-	-	2	1	-	-
Կոնգո/Congo	1	-	-	-	-	-	-	1	-	-	-
Ուկրաինա/Ukraine	1	1	-	-	-	-	-	-	-	-	-
Պակիստան/Pakistan	1	-	-	-	-	1	-	-	-	-	-
Ռուսաստան/Russia	1	-	-	-	-	-	-	1	-	-	-
Սիրիա/Syria	31	3	3	2	-	9	4	3	3	3	1
Չաղարկվել է փախստականի կարգավիճակը/ Refugee status ceased	89	-	1	-	-	23	3	24	27	2	9
<i>այդ թվում՝ ըստ քաղաքացիության երկրի of which: by country of citizenship</i>											
Ադրբեջանական ՄՍՀ /Azerbaijani SSR	73	-	-	-	-	17	1	22	25	2	6
Իրան/Iran	2	-	-	-	-	2	-	-	-	-	-
Իրաք/Iraq	2	-	-	-	-	2	-	-	-	-	-
Հորդանան/Jordan	1	-	1	-	-	-	-	-	-	-	-
Ուկրաինա/Ukraine	1	-	-	-	-	-	1	-	-	-	-
Սիրիա/Syria	10	-	-	-	-	2	1	2	2	-	3

¹ Միգրացիոն պետական ծառայության կամ դատական մարմինների կողմից կայացված վերջնական որոշումների հիման վրա/ Based on the final decisions of State Migration Service or Judicial authorities.

**7.25 ՀՀ ՍԱՀՄԱՆԱՑԻՆ ԳՐԱՆՑՈՒՄԵՐՆ ԸՍՏ ԱՆՁԱՆՑ ԿՈՂՄԻՑ ՆԵՐԿԱՑԱՑՎԱԾ ՓԱՍՏԱԹՂԹԵՐԻ ՏՐՄԱՆ ԵՐԿՐՆԵՐԻ, 2017- 2019ԹԹ.
DISTRIBUTION OF RA BORDER REGISTRATIONS BY COUNTRIES OF SUBMITTED DOCUMENTS BY PERSONS', 2017-2019**

սահմանային գրանցում/ border registration

<i>Երկիրը</i>	2017		2018		2019		<i>Country</i>
	Մուտք IN	Ելք OUT	Մուտք IN	Ելք OUT	Մուտք IN	Ելք OUT	
Ընդամենը	3 398 137	3 425 046	3 757 187	3 741 869	4 319 618	4 309 112	Total
<i>այ թվում՝</i>							<i>of which</i>
Հայաստան	1 927 273	1 963 474	2 146 738	2 151 323	2 392 893	2 399 422	Armenia
Ռուսաստանի Դաշնություն	584 561	579 562	684 014	673 264	855 612	843 457	Russian Federation
Վրաստան	319 901	317 634	314 343	311 877	344 607	343 009	Georgia
Իրանի Իսլամական Հանրապետություն	220 147	219 663	160 645	159 855	160 676	159 362	Islamic Republic of Iran
Միացյալ Նահանգներ	44 587	45 166	53 744	53 913	63 175	63 641	United States
Ուկրաինա	29 706	29 781	32 412	32 104	36 125	35 635	Ukraine
Ֆիլիպիններ	22 007	21 666	20 363	20 560	20 262	20 258	Philippines
Ֆրանսիա	21 881	21 955	27 651	27 568	32 397	32 317	France
Գերմանիա	21 011	21 005	28 655	28 569	39 690	39 626	Germany
Թուրքիա	12 593	12 540	13 185	13 061	12 713	12 533	Turkey
Լեհաստան	13 375	13 473	15 397	15 401	17 134	17 106	Poland
Հնդկաստան	11 589	11 278	31 213	27 490	38 735	39 181	India
Նիդերլանդներ	9 101	9 085	11 898	11 756	14 430	14 408	Netherlands
Միացյալ Թագավորություն	9 005	9 042	10 873	10 827	12 515	12 553	United Kingdom
Արաբական Միացյալ Էմիրություններ	8 299	7 911	11 904	11 639	11 028	11 223	United Arab Emirates
Իտալիա	8 014	8 025	10 802	10 797	12 581	12 564	Italy
Բելառուս	6 951	6 910	8 656	8 646	10 104	10 063	Belarus
Ղազախստան	7 500	7 539	12 981	12 754	39 882	39 692	Kazakhstan
Լիբանան	9 901	9 531	11 491	11 148	12 244	11 498	Lebanon
Չինաստան	5 747	5 766	9 189	9 376	15 442	15 513	China
Թուրքմենստան	5 698	5 592	10 649	10 677	11 210	11 104	Turkmenistan
Բելգիա	6 951	6 910	8 223	8 232	10 181	10 134	Belgium
Իսրայել	5 294	5 256	6 319	6 271	7 072	7 068	Israel
Կանադա	4 814	4 786	6 468	6 510	7 314	7 265	Canada
Իսպանիա	4 803	4 788	6 922	6 901	8 259	8 247	Spain
Ուզբեկստան	4 180	4 112	5 228	5 127	9 630	9 608	Uzbekistan
Իրաք	4 063	3 766	5 106	5 086	5 602	5 460	Iraq
Շվեդիա	3 972	4 029	4 782	4 778	5 956	5 929	Sweden
Շվեյցարիա	3 784	3 832	4 428	4 438	5 561	5 549	Switzerland
Հունաստան	3 611	3 614	4 519	4 505	5 128	5 124	Greece
Ավստրիա	3 502	3 501	5 202	5 153	5 865	5 875	Austria
Չեխիայի Հանրապետություն	3 101	3 086	3 828	3 846	4 334	4 327	Czech Republic
Ճապոնիա	3 026	3 022	3 947	3 937	4 503	4 497	Japan

ՄԱՍ 7: ՄԻԳՐԱՑԻԱ

PART 7: MIGRATION

<i>Երկիրը</i>	2017		2018		2019		<i>Country</i>
	Մուտք IN	Ելք OUT	Մուտք IN	Ելք OUT	Մուտք IN	Ելք OUT	
Ավստրալիա	2 956	2 953	4 263	4 217	5 717	5 720	Australia
Կորեայի Հանրապետություն	2 551	2 555	6 942	6 921	8 970	8 978	Republic of Korea
Մոլդովայի Հանրապետություն	2 369	2 380	2 410	2 439	2 126	2 112	Republic of Moldova
Բուլղարիա	2 349	2 354	2 471	2 479	2 481	2 464	Bulgaria
Դանիա	2 197	2 185	2 541	2 515	2 694	2 684	Denmark
Լատվիա	1 548	1 551	1 871	1 845	2 390	2 399	Latvia
Լիտվա	1 439	1 450	1 708	1 716	1 981	1 962	Lithuania
Ֆինլանդիա	1 097	1 099	1 331	1 335	1 727	1 735	Finland
Արգենտինա	1 057	1 066	1 556	1 546	1 368	1 360	Argentina
Այլ երկրներ	21 387	21 016	37 021	36 373	54 106	53 692	Other countries

Աղբյուրը՝ Մահմանային էլեկտրոնային կառավարման տեղեկատվական համակարգ
Source: Border Management Information System