

**14. Բնապահպանության ընթացիկ ծախսեր և հիմնական արտադրական միջոցներ**

**14. Current expenditure for nature protection and fixed assets**

**14.1. Բնապահպանության ընթացիկ ծախսեր.** Ըստ բնապահպանության ընթացիկ ծախսերի մասին Վիճակագրական կոմիտեի հաշվառման համակարգում ընդգրկված կազմակերպություններից ստացված վիճակագրական հաշվետվությունների ամփոփ տվյալների, 2019թ. այդ նպատակով իրենց միջոցներից ծախսել են 9 507.5 մլն. դրամ: Այդպիսի միջոցառումներ իրականացրած մեկ կազմակերպության հաշվով բնապահպանության ընթացիկ ծախսերը կազմել են 15 819.5 հազ. դրամ:

**14.1. Current expenditure for nature protection.** According to the summary data of statistical reports on current expenditure for nature protection, received from the organizations that are involved in the record system of Statistical Committee, organizations spent 9 507.5 mln. drams in 2019 from their assets for that purpose. Current expenditure for nature protection per organization which has done such activities comprised 15 819.5 thsd. drams.

**Բնապահպանության ընթացիկ ծախսերն ըստ բնապահպանության ոլորտների, 2019թ.**

**Current expenditure for nature protection by environmental sphere, 2019**

*մլն. դրամ  
 mln. drams*

	Փաստացի ծախսերը Actual expenditure
Զրային պաշարների պահպանություն և արդյունավետ օգտագործում Water resources protection and efficient use	4 094.1
որից՝ վճարված այլ կազմակերպություններին կեղտաջրերի ընդունման և մաքրման համար of which: paid to other organizations for taking and cleaning of waste-water	389.6
Մթնոլորտային օդի պահպանություն Atmospheric air protection	1 985.6
Թափոններից և այլ վնասակար նյութերից հողի պահպանություն Land protection from waste and other hazardous substances	3 280.1
որից՝ վճարված այլ կազմակերպություններին թափոնների ընդունման, պահպանման, վնասագերծման և ոչնչացման համար of which: paid to other organizations for receipt, maintenance, neutralization and destruction of waste	2 628.5
Հողերի ռեկուլտիվացիա Land recultivation	147.7
<b>Ընդամենը Total</b>	<b>9 507.5</b>

Բնապահպանության ընթացիկ ծախսերն ըստ բնապահպանության ոլորտների,  
ՀՀ մարզերի և Երևան քաղաքի, 2019թ.

Current expenditure for nature protection by environmental sphere,  
RA marzes and Yerevan city, 2019

հազ. դրամ  
thsd. drams

	Ջրային պաշարների պահպանություն և արդյունավետ օգտագործում Water resources protection and efficient use	Մթնոլորտային օդի պահպանություն Atmospheric air protection	Թափոններից և այլ վնասակար նյութերից հողի պահպանություն Land protection from waste and other hazardous substances	Հողերի ռեկուլտիվացիա Land recultivation
ք. Երևան Yerevan city	2 212 019.3	798 532.1	825 036.7	2 020.4
Արագածոտն Aragatsotn	22 554.1	-	73 637.0	734.6
Արարատ Ararat	262 403.3	688 505.0	207 620.3	1 852.5
Արմավիր Armavir	116 079.6	52.8	351 330.1	-
Գեղարքունիք Gegharkunik	39 025.7	-	156 239.3	-
Լոռի Lori	159 475.4	685.0	345 530.8	183.6
Կոտայք Kotayk	253 935.4	54 574.1	340 458.2	-
Շիրակ Shirak	138 645.3	250.0	232 192.9	360.8
Սյունիք Syunik	802 135.5	442 779.9	506 126.3	142 523.0
Վայոց ձոր Vayots Dzor	38 782.9	-	33 059.8	-
Տավուշ Tavush	49 093.5	178.0	208 900.5	-
<b>Ընդամենը ՀՀ Total RA</b>	<b>4 094 150.0</b>	<b>1 985 556.9</b>	<b>3 280 131.9</b>	<b>147 674.9</b>

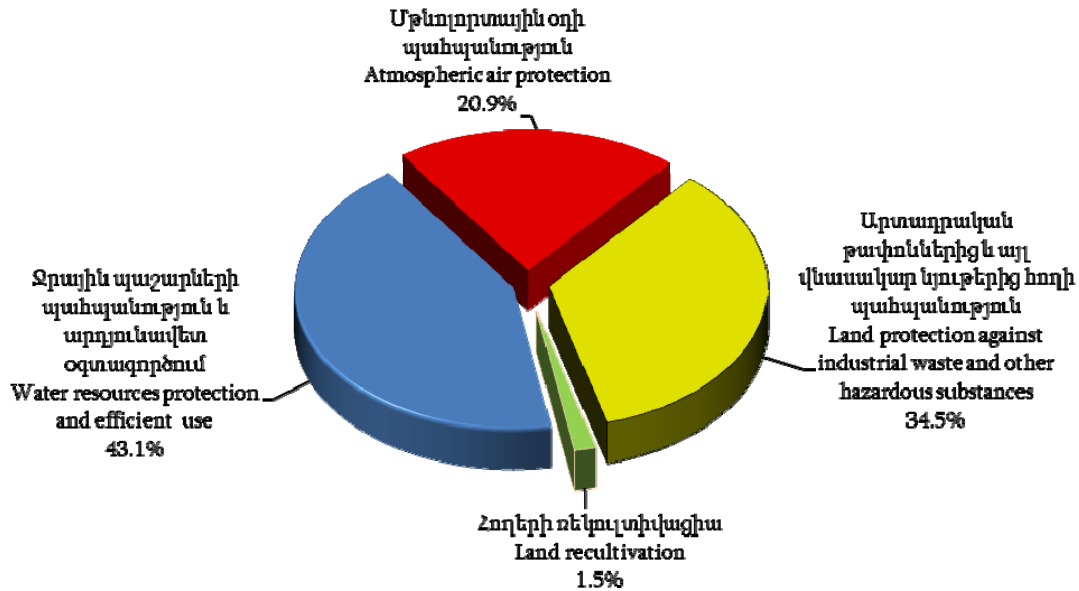
Բնապահպանության ընթացիկ ծախսերն ըստ ՀՀ մարզերի և Երևան քաղաքի, 2019թ.

Current expenditure for nature protection by RA marzes and Yerevan city, 2019

հազ. դրամ  
thsd. drams

	Ընդամենը Total	Մեկ կազմակերպության հաշվով Per organization
ք. Երևան Yerevan city	3 837 608.5	14 536.4
Արագածոտն Aragatsotn	96 925.7	3 342.3
Արարատ Ararat	1 160 381.1	38 679.4
Արմավիր Armavir	467 462.5	24 603.3
Գեղարքունիք Gegharkunik	195 265.0	6 102.0
Լոռի Lori	505 874.8	9 919.1
Կոտայք Kotayk	648 967.7	10 140.1
Շիրակ Shirak	371 449.0	10 612.8
Սյունիք Syunik	1 893 564.7	55 693.1
Վայոց ձոր Vayots Dzor	71 842.7	3 781.2
Տավուշ Tavush	258 172.0	10 757.2
<b>Ընդամենը ՀՀ Total RA</b>	<b>9 507 513.7</b>	<b>15 819.5</b>

Բնապահպանության ընթացիկ ծախսերն ըստ բնապահպանության ոլորտների, 2019թ.  
 Current expenditure for nature protection by environmental sphere, 2019



**14.2. Բնապահպանության հիմնական արտադրական միջոցներ:** Հաշվետվություն ներկայացրած կազմակերպություններից 20.5%-ն իրենց հաշվեկշիռներում ունեցել են բնապահպանության հիմնական արտադրական միջոցներ, դրանց 4.7%-ը բնապահպանության ընթացիկ ծախսեր չեն կատարել: Բնապահպանության հիմնական արտադրական միջոցների միջին տարեկան արժեքը 2019թ. կազմել է 49 052.7 մլն. դրամ:

2019թ. բնապահպանության հիմնական արտադրական միջոցներ ունեցող կազմակերպությունների 29.7%-ն իրականացրել են հիմնական արտադրական միջոցների 872.1 մլն. դրամի հիմնավերանորոգման աշխատանքներ:

**14.2. Fixed assets for nature protection.** 20.5% of the organizations, which submitted reports, showed fixed assets for nature protection in their balances, while 4.7% of them didn't make any current expenditure for nature protection. Average annual value of the fixed assets for nature protection comprised 49 052.7 mln. drams in 2019.

In 2019 29.7% of the organizations having fixed assets for nature protection implemented capital repair of fixed assets amounting to 872.1 million drams.

Բնապահպանության հիմնական արտադրական միջոցների միջին տարեկան արժեքներն ըստ բնապահպանության ոլորտների, 2019թ.

Average annual values of the fixed assets for nature protection  
 by environmental sphere, 2019

մլն. դրամ  
 mln. drams

	Ընդամենը Total
Ջրային պաշարների պահպանություն և արդյունավետ օգտագործում Water resources protection and efficient use	33 881.8
Մթնոլորտային օդի պահպանություն Atmospheric air protection	5 245.3
Թափոնների մշակում Waste treatment	9 925.6
<b>Ընդամենը Total</b>	<b>49 052.7</b>

Բնապահպանության հիմնական արտադրական միջոցների միջին տարեկան արժեքներն ըստ բնապահպանության ոլորտների, ՀՀ մարզերի և Երևան քաղաքի, 2019թ.

Average annual values of the fixed assets for nature protection  
 by environmental sphere, RA marzes and Yerevan city, 2019

հազ. դրամ  
 thsd. drams

	Ջրային պաշարների պահպանություն և արդյունավետ օգտագործում Water resources protection and efficient use	Մթնոլորտային օդի պահպանություն Atmospheric air protection	Թափոնների մշակում Waste treatment
ք. Երևան Yerevan city	21 098 294.9	3 408 532.4	3 172 314.5
Արագածոտն Aragatsotn	229 212.5	-	105 829.6
Արարատ Ararat	1 706 969.8	373 892.6	43 133.0
Արմավիր Armavir	1 266 326.8	439 587.0	211 759.5
Գեղարքունիք Gegharkunik	412 089.1	-	139 845.7
Լոռի Lori	1 697 759.9	184.0	250 572.1
Կոտայք Kotayk	2 415 822.3	337 954.9	192 214.6
Շիրակ Shirak	1 464 197.2	12 268.7	265 177.5
Սյունիք Syunik	2 755 683.2	672 689.5	5 091 776.5
Վայոց ձոր Vayots Dzor	315 167.2	-	35 134.4
Տավուշ Tavush	520 237.8	216.0	417 807.5
<b>Ընդամենը ՀՀ Total RA</b>	<b>33 881 760.7</b>	<b>5 245 325.1</b>	<b>9 925 564.9</b>

Բնապահպանության հիմնական արտադրական միջոցների միջին տարեկան արժեքներն ըստ ՀՀ մարզերի և Երևան քաղաքի, 2019թ.

Average annual values of fixed assets for nature protection  
 by RA marzes and Yerevan city, 2019

հազ. դրամ  
 thsd. drams

	Ընդամենը Total	Մեկ կազմակերպության հաշվով Per organization
ք. Երևան Yerevan city	27 679 141.8	790 832.6
Արագածոտն Aragatsotn	335 042.1	111 680.7
Արարատ Ararat	2 123 995.4	176 999.6
Արմավիր Armarir	1 917 673.3	319 612.2
Գեղարքունիք Gegharkunik	551 934.8	78 847.8
Լոռի Lori	1 948 516.0	149 885.8
Կոտայք Kotayk	2 945 991.8	147 299.6
Շիրակ Shirak	1 741 643.4	217 705.4
Սյունիք Syunik	8 520 149.2	655 396.1
Վայոց ձոր Vayots Dzor	350 301.6	87 575.4
Տավուշ Tavush	938 261.3	134 037.3
<b>Ընդամենը ՀՀ Total RA</b>	<b>49 052 650.7</b>	<b>383 223.8</b>

Բնապահպանության հիմնական արտադրական միջոցների հիմնավերանորոգման ծախսերն ըստ բնապահպանության ոլորտների, 2019թ.

Expenditure for capital repair of fixed assets for nature protection  
 by environmental sphere, 2019

մլն. դրամ  
 mln. drams

	Ընդամենը Total
Կեղտաջրերի մաքրման, ջրային պաշարների պահպանման և արդյունավետ օգտագործման կառուցվածքների և հարմարանքների Installations and facilities for waste-water treatment, water resources protection and efficient use	425.9
Մթնոլորտային օդն աղտոտող վնասակար նյութերը որսող և վնասազերծող կառուցվածքների, սարքավորումների և հարմարանքների Installations, plants and facilities catching and neutralizing of air polluting substances	435.6
Թափոնների մշակման, վնասազերծման և ոչնչացման կառուցվածքների ու սարքավորումների Installations and plants for treatment, neutralizing and destruction of waste	10.6
<b>Ընդամենը Total</b>	<b>872.1</b>

Բնապահպանության հիմնական արտադրական միջոցների հիմնավերանորոգման ծախսերն ըստ բնապահպանության ոլորտների, ՀՀ մարզերի և Երևան քաղաքի, 2019թ.

Expenditure for capital repair of fixed assets for nature protection  
by environmental sphere, RA marzes and Yerevan city, 2019

հազ. դրամ  
thsd. drams

	Ընդամենը  Total	այդ թվում՝ of which:		
		կեղտաջրերի մաքրման, ջրային պաշարների պահպանման և արդյունավետ օգտագործման կառուցվածքների և հարմարանքների installations and facilities for waste-water treatment, water resources protection and efficient use	մթնոլորտային օդն աղտոտող վնասակար նյութերը որսող և վնասազերծող կառուցվածքների, սարքավորումների և հարմարանքների installations, plants and facilities catching and neutralizing of air polluting substances	թափոնների մշակման, վնասազերծման և ոչնչացման կառուցվածքների ու սարքավորումների installations and plants for treatment, neutralizing and destruction of waste
ք.Երևան Yerevan city	524 881.1	133 178.1	391 680.0	23.0
Արագածոտն Aragatsotn	109.4	109.4	-	-
Արարատ Ararat	109 045.3	108 139.3	906.0	-
Արմավիր Armavir	7 226.5	3 519.5	6.9	3 700.1
Գեղարքունիք Gegharkunik	2 191.4	191.4	-	2 000.0
Լոռի Lori	6 094.2	6 024.2	70.0	-
Կոտայք Kotayk	47 744.6	12 855.3	34 889.3	-
Շիրակ Shirak	697.2	697.2	-	-
Սյունիք Syunik	171 990.6	160 824.6	7 946.0	3 220.0
Վայոց ձոր Vayots Dzor	150.4	150.4	-	-
Տավուշ Tavush	1 977.8	246.1	50.0	1 681.7
<b>Ընդամենը ՀՀ Total RA</b>	<b>872 108.5</b>	<b>425 935.5</b>	<b>435 548.2</b>	<b>10 624.8</b>

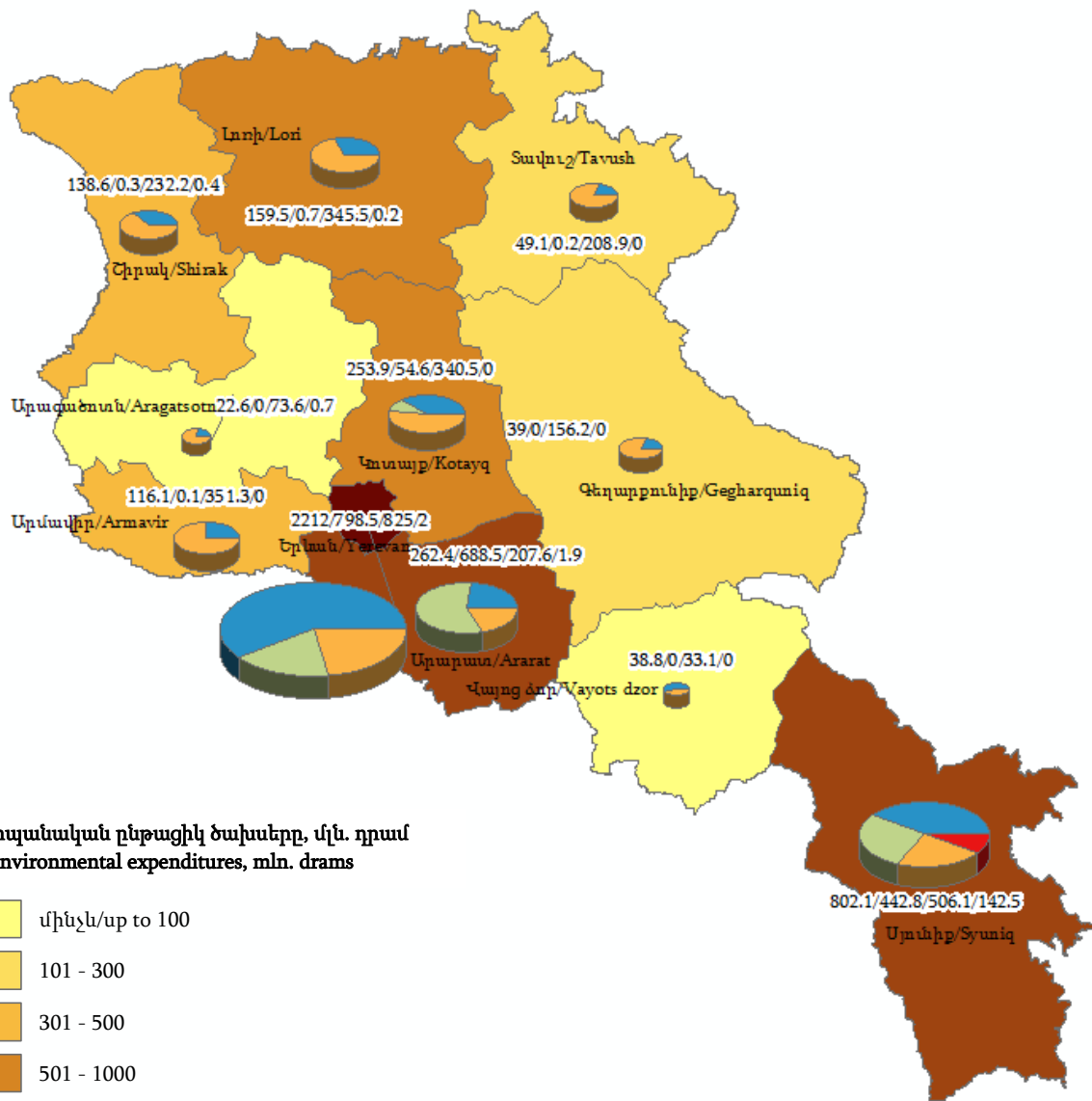
**Բնապահպանության ընթացիկ ծախսերը, հիմնական արտադրական միջոցների միջին տարեկան արժեքները և դրանց հիմնավերանորոգման ծախսերն ըստ բնապահպանության ընթացիկ ծախսեր կատարած կազմակերպությունների տնտեսական գործունեության հիմնական տեսակների խմբավորման (ըստ ՏԳՏԴ խմբ. 2-ի), 2019թ.**

**Current expenditure of nature protection, annual average values of fixed assets and expenditure for their capital repair with respect to main types of economic activity of organizations that made current environmental expenditure (by NACE REV.2), 2019**

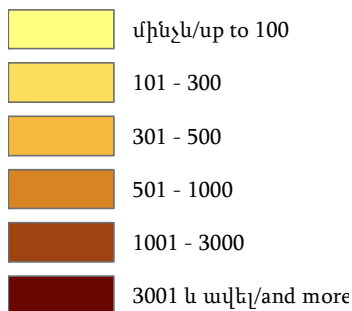
հազ. դրամ  
 thsd. drams

	Տնտեսական գործունեության տեսակները Types of economic activity	Բնապահպանության ընթացիկ ծախսերը Current expenditures for nature protection	Բնապահպանության հիմնական արտադրական միջոցների միջին տարեկան արժեքները Annual average values of fixed assets for nature protection	Բնապահպանության հիմնական արտադրական միջոցների հիմնավերանորոգման ծախսերը Expenditures for capital repair of fixed assets for nature protection
B	Հանքագործական արդյունաբերություն և բացահանքերի շահագործում Mining industry and open-pit mining	2 228 595.4	8 812 712.6	344 572.1
C	Մշակող արդյունաբերություն Processing industry	1 539 448.1	4 270 759.3	498 677.5
D	Էլեկտրականության, գազի, գոլորշու և լավորակ օդի մատակարարում Supply of electricity, gas, steam and conditioned air	98 617.4	2 074 684.9	6 707.0
E	Զրամատակարարում, կոյուղի, թափոնների կառավարում և վերամշակում Water supply, sewerage, waste management and recycling	2 588 129.1	28 651 560.2	13 671.2
F	Շինարարություն Construction	20 763.1	45 501.3	1 579.0
H	Փոխադրումներ և պահեստային տնտեսություն Shipping and storage	109 517.0	79 732.2	-
O	Պետական կառավարում և պաշտպանություն, պարտադիր սոցիալական ապահովություն Governance and defence, mandatory social security	2 478 568.8	5 033 931.4	6 901.7
Q	Առողջապահություն և բնակչության սոցիալական սպասարկում Public Health and social services of population	335 600.6	2 800.0	-
	Տնտեսական գործունեության այլ տեսակներ Other types of economic activities	108 274.2	80 968.8	-
	<b>Ընդամենը Total</b>	<b>9 507 513.7</b>	<b>49 052 650.7</b>	<b>872 108.5</b>

Բնապահպանական ընթացիկ ծախսերը, 2019թ.  
Current environmental expenditures, 2019



Բնապահպանական ընթացիկ ծախսերը, մլն. դրամ  
Current environmental expenditures, mln. drams



Բնապահպանական ընթացիկ ծախսերն ըստ ուղղությունների, մլն. դրամ  
Current environmental expenditures by directions, mln. drams

Blue	ջրային պաշարների պահպանման for water resources protection	4 094.1
Light green	մթնոլորտային օդի պահպանության for atmospheric air protection	1 985.6
Orange	թափոններից և այլ վնասակար նյութերից հողի պահպանության for land protection against waste and other hazardous substances	3 280.1
Red	հողերի վերամշակման for land treatment	147.7



Հավելված 13  
Annex 13

Բնապահպանության ընթացիկ ծախսերն ըստ բնապահպանության ոլորտների, 2015-2019թթ.

Current expenditure for nature protection by environmental sphere, 2015-2019

մլն. դրամ  
mln. drams

	2015	2016	2017	2018	2019
Ջրային պաշարների պահպանություն և արդյունավետ օգտագործում Water resources protection and efficient use	4 213.6	4 499.7	4 858.6	5 314.8	4 094.1
որից՝ վճարված այլ կազմակերպություններին կեղտաջրերի ընդունման և մաքրման համար of which: paid to other organizations for taking and cleaning of wastewater	420.8	524.1	404.2	423.8	389.6
Մթնոլորտային օդի պահպանություն Atmospheric air protection	537.1	597.7	959.5	925.0	1 985.6
Թափոններից և այլ վնասակար նյութերից հողի պահպանություն Land protection from waste and other hazardous substances	3 588.1	3 640.8	3 881.5	5 146.7	3 280.1
որից՝ վճարված այլ կազմակերպություններին թափոնների ընդունման, պահպանման, վնասազերծման և ոչնչացման համար of which: paid to other organizations for receipt, maintenance, neutralizing and destruction of waste	3 271.7	3 208.4	3 457.2	4 815.3	2 628.5
Հողերի վերամշակում (ոեկուլտիվացիա) Land treatment (recultivation)	134.3	37.3	119.1	735.2	147.7
<b>Ընդամենը Total</b>	<b>8 473.1</b>	<b>8 775.5</b>	<b>9 818.7</b>	<b>12 121.7</b>	<b>9 507.5</b>

Բնապահպանության ընթացիկ ծախսերն ըստ բնապահպանության ոլորտների,  
ՀՀ մարզերի և Երևան քաղաքի, 2015-2019թթ.

Current expenditures for nature protection by environmental sphere,  
RA marzes and Yerevan city, 2015-2019

ա) ընդամենը  
a) total

հազ. դրամ  
thsd. drams

	2015	2016	2017	2018	2019
ք. Երևան Yerevan city	3 848 207.1	3 875 513.6	4 944 920.3	6 673 359.8	3 837 608.5
Արագածոտն Aragatsotn	170 219.7	98 395.5	86 105.1	95 867.7	96 925.7
Արարատ Ararat	580 512.3	546 476.9	1 005 262.8	1 050 156.9	1 160 381.1
Արմավիր Armavir	482 511.2	362 798.9	446 273.2	348 805.5	467 462.5
Գեղարքունիք Gegharkunik	359 314.5	445 316.4	211 427.4	174 615.3	195 265.0
Լոռի Lori	608 002.2	446 342.3	624 669.3	569 521.2	505 874.8
Կոտայք Kotayk	778 302.8	1 117 832.6	795 963.6	532 636.7	648 967.7

Շրջակա միջավայրը և բնական պաշարները ՀՀ-ում 2019թ.  
Environment and natural resources in RA for 2019

	2015	2016	2017	2018	2019
Շիրակ Shirak	205 436.8	198 352.7	338 018.6	360 790.2	371 449.0
Սյունիք Syunik	1 144 546.9	985 851.9	972 820.8	1 966 161.5	1 893 564.7
Վայոց ձոր Vayots Dzor	100 647.4	291 287.6	89 111.1	97 375.3	71 842.7
Տավուշ Tavush	195 370.6	407 310.9	304 074.7	252 397.6	258 172.0
<b>Ընդամենը ՀՀ Total RA</b>	<b>8 473 071.5</b>	<b>8 775 479.3</b>	<b>9 818 646.9</b>	<b>12 121 687.7</b>	<b>9 507 513.7</b>

բ) ջրային պաշարների պահպանություն և արդյունավետ օգտագործում  
b) water resources protection and efficient use

հազ. դրամ  
thsd. drams

	2015	2016	2017	2018	2019
ք. Երևան Yerevan city	1 635 923.9	1 754 449.2	2 875 671.1	3 274 573.4	2 212 019.3
Արագածոտն Aragatsotn	128 638.8	59 737.0	32 830.2	39 348.3	22 554.1
Արարատ Ararat	231 489.8	217 652.9	268 968.6	247 585.6	262 403.3
Արմավիր Armavir	284 861.1	105 766.9	144 119.7	81 761.2	116 079.6
Գեղարքունիք Gegharkunik	218 627.8	305 789.3	59 133.5	52 621.9	39 025.7
Լոռի Lori	260 614.1	88 599.2	187 755.8	257 472.5	159 475.4
Կոտայք Kotayk	477 993.5	679 367.5	356 154.9	153 364.0	253 935.4
Շիրակ Shirak	69 590.6	42 742.3	178 084.3	180 661.2	138 645.3
Սյունիք Syunik	766 141.7	711 589.1	634 667.2	906 769.7	802 135.5
Վայոց ձոր Vayots Dzor	75 539.3	265 278.7	51 021.3	50 818.0	38 782.9
Տավուշ Tavush	64 185.7	268 696.8	70 199.3	69 830.3	49 093.5
<b>Ընդամենը ՀՀ Total RA</b>	<b>4 213 606.3</b>	<b>4 499 668.8</b>	<b>4 858 605.9</b>	<b>5 314 806.1</b>	<b>4 094 150.0</b>

գ) մթնոլորտային օդի պահպանություն  
c) atmospheric air protection

հազ. դրամ  
thsd. drams

	2015	2016	2017	2018	2019
ք. Երևան Yerevan city	287 741.3	228 745.5	200 199.2	196 582.4	798 532.1
Արագածոտն Aragatsotn	-	-	-	-	-
Արարատ Ararat	181 404.1	176 804.2	555 144.3	625 295.9	688 505.0
Արմավիր Armavir	24.2	97.1	141.4	31.1	52.8
Գեղարքունիք Gegharkunik	307.0	178.0	128.0	-	-

	2015	2016	2017	2018	2019
Լոռի Lori	15 155.9	6 883.8	39 324.0	16 106.1	685.0
Կոտայք Kotayk	13 258.9	151 080.6	120 236.8	44 509.3	54 574.1
Շիրակ Shirak	120.0	270.0	209.0	295.0	250.0
Սյունիք Syunik	39 099.5	33 692.7	44 111.3	42 106.7	442 779.9
Վայոց ձոր Vayots Dzor	-	-	-	-	-
Տավուշ Tavush	-	-	-	29.8	178.0
<b>Ընդամենը ՀՀ Total RA</b>	<b>537 110.9</b>	<b>597 751.9</b>	<b>959 494.0</b>	<b>924 956.3</b>	<b>1 985 556.9</b>

դ) թափոններից և այլ վնասակար նյութերից հողի պահպանություն  
d) land protection from waste and other hazardous substances

հազ. դրամ  
thsd. drams

	2015	2016	2017	2018	2019
ք. Երևան Yerevan city	1 923 508.1	1 891 435.1	1 868 097.0	3 201 254.0	825 036.7
Արագածոտն Aragatsotn	40 160.6	37 966.1	52 583.2	55 784.8	73 637.0
Արարատ Ararat	164 425.9	149 167.9	178 615.3	175 332.9	207 620.3
Արմավիր Armavir	197 625.9	256 935.0	302 012.1	267 013.2	351 330.1
Գեղարքունիք Gegharkunik	140 276.7	139 294.1	152 165.9	121 993.4	156 239.3
Լոռի Lori	332 048.6	350 675.7	397 405.9	295 779.0	345 530.8
Կոտայք Kotayk	287 050.4	287 384.5	319 571.9	334 763.4	340 458.2
Շիրակ Shirak	133 969.4	154 507.6	159 187.5	179 408.8	232 192.9
Սյունիք Syunik	213 058.3	209 142.1	179 858.1	286 257.1	506 126.3
Վայոց ձոր Vayots Dzor	25 108.1	26 008.9	38 089.8	46 557.3	33 059.8
Տավուշ Tavush	130 826.0	138 262.9	233 875.4	182 537.5	208 900.5
<b>Ընդամենը ՀՀ Total RA</b>	<b>3 588 058.0</b>	<b>3 640 780.0</b>	<b>3 881 462.1</b>	<b>5 146 681.4</b>	<b>3 280 131.9</b>

ե) հողերի վերամշակում (ռեկուլտիվացիա)  
e) land treatment (recultivation)

հազ. դրամ  
thsd. drams

	2015	2016	2017	2018	2019
ք. Երևան Yerevan city	1 033.8	883.8	953.0	950.0	2 020.4
Արագածոտն Aragatsotn	1 420.3	692.4	691.7	734.6	734.6
Արարատ Ararat	3 192.5	2 851.9	2 534.6	1 942.5	1 852.5

Շրջակա միջավայրը և բնական պաշարները ՀՀ-ում 2019թ.  
Environment and natural resources in RA for 2019

	2015	2016	2017	2018	2019
Արմավիր Armavir	-	-	-	-	-
Գեղարքունիք Gegharkunik	103.0	55.0	-	-	-
Լոռի Lori	183.6	183.6	183.6	163.6	183.6
Կոտայք Kotayk	-	-	-	-	-
Շիրակ Shirak	1 756.8	832.8	537.8	425.2	360.8
Սյունիք Syunik	126 247.4	31 428.0	114 184.2	731 028.0	142 523.0
Վայոց ձոր Vayots Dzor	-	-	-	-	-
Տավուշ Tavush	358.9	351.2	-	-	-
<b>Ընդամենը ՀՀ Total RA</b>	<b>134 296.3</b>	<b>37 278.7</b>	<b>119 084.9</b>	<b>735 243.9</b>	<b>147 674.9</b>

Բնապահպանության ընթացիկ ծախսերը մեկ կազմակերպության հաշվով  
ըստ ՀՀ մարզերի և Երևան քաղաքի, 2015-2019թթ.  
Current expenditures for nature protection per organization  
by RA marzes and Yerevan city, 2015-2019

հազ. դրամ  
thsd. drams

	2015	2016	2017	2018	2019
ք. Երևան Yerevan city	13 315.6	13 456.6	18 451.2	25 182.5	14 536.4
Արագածոտն Aragatsotn	5 319.4	3 935.8	3 311.7	3 195.6	3 342.3
Արարատ Ararat	17 591.3	16 559.9	32 427.8	33 876.7	38 679.4
Արմավիր Armavir	21 932.3	19 094.7	26 251.4	20 518.0	24 603.3
Գեղարքունիք Gegharkunik	10 888.3	12 723.3	6 218.5	5 456.7	6 102.0
Լոռի Lori	12 408.2	9 109.0	12 248.4	11 167.1	9 919.1
Կոտայք Kotayk	12 354.0	18 029.6	12 838.1	8 454.6	10 140.1
Շիրակ Shirak	5 135.9	4 837.9	9 389.4	10 308.3	10 612.8
Սյունիք Syunik	30 119.7	27 384.8	27 794.9	56 176.0	55 693.1
Վայոց ձոր Vayots Dzor	5 591.5	17 134.6	5 241.8	5 728.0	3 781.2
Տավուշ Tavush	8 494.4	17 709.2	13 821.6	10 095.9	10 757.2
<b>Ընդամենը ՀՀ Total RA</b>	<b>13 239.2</b>	<b>13 973.7</b>	<b>16 391.7</b>	<b>20 169.2</b>	<b>15 819.5</b>

**Բնապահպանության ընթացիկ ծախսերն ըստ կազմակերպությունների տնտեսական գործունեության հիմնական տեսակների խմբավորման (ըստ SՎՏԴ խմբ. 2-ի), 2015-2019թթ.**

**Current expenditure of nature protection by main types of economic activity of organizations  
(by NACE REV.2), 2015-2019**

հազ. դրամ  
thsd. drams

	2015	2016	2017	2018	2019
B Հանքագործական արդյունաբերություն և բացահանքերի շահագործում Mining industry and open-pit mining	1 040 243.1	766 454.7	1 290 851.0	2 334 211.6	2 228 595.4
C Մշակող արդյունաբերություն Processing industry	812 950.5	1 105 744.5	1 013 065.4	928 475.1	1 539 448.1
D Էլեկտրականության, գազի, գոլորշու և լավորակ օդի մատակարարում Supply of electricity, gas, steam and conditioned air	86 756.1	85 675.7	279 222.0	102 483.9	98 617.4
E Ջրամատակարարում, կոյուղի, թափոնների կառավարում և վերամշակում Water supply, sewerage, waste management and recycling	2 991 557.6	3 166 219.7	3 522 250.9	3 685 643.8	2 588 129.1
F Շինարարություն Construction	21 751.2	34 245.6	21 044.8	27 712.8	20 763.1
H Փոխադրումներ և պահեստային տնտեսություն Shipping and storage	63 338.2	128 042.7	106 615.5	86 337.4	109 517.0
O Պետական կառավարում և պաշտպանու- թյուն, պարտադիր սոցիալական ապահովություն Governance and defence, mandatory social security	3 128 550.0	3 133 825.1	3 209 810.7	4 564 974.5	2 478 568.8
Q Առողջապահություն և բնակչության սոցիալական սպասարկում Public Health and social services of population	249 019.8	270 536.4	280 857.2	293 302.0	335 600.6
Տնտեսական գործունեության այլ տեսակներ Other types of economic activities	78 905.0	84 734.9	94 929.4	98 546.6	108 274.2
<b>Ընդամենը Total</b>	<b>8 473 071.5</b>	<b>8 775 479.3</b>	<b>9 818 646.9</b>	<b>12 121 687.7</b>	<b>9 507 513.7</b>

**Բնապահպանության հիմնական արտադրական միջոցների միջին տարեկան  
արժեքներն ըստ բնապահպանության ոլորտների, 2015-2019թթ.**

**Average annual values of fixed assets for nature protection  
by environmental sphere, 2015-2019**

մլն. դրամ  
mln. drams

	2015	2016	2017	2018	2019
Ջրային պաշարների պահպանություն և արդյունավետ օգտագործում Water resources protection and efficient use	24 869.8	22 073.0	37 337.1	44 921.6	33 881.8
Մթնոլորտային օդի պահպանություն Atmospheric air protection	5 328.2	5 441.6	5 096.9	18 854.2	5 245.3
Թափոնների մշակում Waste treatment	7 502.1	7 178.2	6 157.0	7 529.2	9 925.6
<b>Ընդամենը Total</b>	<b>37 700.1</b>	<b>34 692.8</b>	<b>48 591.0</b>	<b>71 305.0</b>	<b>49 052.7</b>

Բնապահպանության հիմնական արտադրական միջոցների միջին տարեկան արժեքներն ըստ  
բնապահպանության ոլորտների, ՀՀ մարզերի և Երևան քաղաքի, 2015-2019թթ.

Average annual values of fixed assets for nature protection by environmental sphere,  
RA marzes and Yerevan city, 2015-2019

ա) ընդամենը  
a) total

հազ. դրամ  
thsd. drams

	2015	2016	2017	2018	2019
ք. Երևան Yerevan city	9 104 168.6	8 594 184.4	4 780 107.9	26 030 562.6	27 679 141.8
Արագածոտն Aragatsotn	451 094.4	363 312.0	27 000.3	118 250.2	335 042.1
Արարատ Ararat	3 035 893.7	2 619 492.2	1 692 200.2	2 315 342.7	2 123 995.4
Արմավիր Armavir	1 716 305.5	1 691 640.1	836 270.9	1 354 172.3	1 917 673.3
Գեղարքունիք Gegharkunik	2 280 920.0	1 883 642.4	128 432.4	531 553.9	551 934.8
Լոռի Lori	1 216 731.4	1 283 177.8	1 085 215.1	2 269 383.6	1 948 516.0
Կոտայք Kotayk	2 647 048.1	2 214 644.7	721 079.8	1 414 700.5	2 945 991.8
Շիրակ Shirak	456 114.4	517 572.2	239 488.2	1 562 915.4	1 741 643.4
Սյունիք Syunik	12 878 956.2	12 292 308.2	38 684 579.6	34 436 086.4	8 520 149.2
Վայոց ձոր Vayots Dzor	1 859 863.1	1 532 094.8	28 296.4	353 189.0	350 301.6
Տավուշ Tavush	2 052 976.5	1 700 712.4	368 348.1	918 922.7	938 261.3
<b>Ընդամենը ՀՀ Total RA</b>	<b>37 700 071.9</b>	<b>34 692 781.2</b>	<b>48 591 018.9</b>	<b>71 305 079.3</b>	<b>49 052 650.7</b>

բ) ջրային պաշարների պահպանություն և արդյունավետ օգտագործում  
b) water resources protection and efficient use

հազ. դրամ  
thsd. drams

	2015	2016	2017	2018	2019
ք. Երևան Yerevan city	5 717 549.3	5 444 218.3	1 659 652.5	22 919 016.5	21 098 294.9
Արագածոտն Aragatsotn	412 494.4	339 610.8	5 071.5	92 901.6	229 212.5
Արարատ Ararat	2 418 937.7	2 083 906.0	1 212 627.8	1 866 574.2	1 706 969.8
Արմավիր Armavir	1 108 215.8	1 024 022.0	195 453.6	682 013.2	1 266 326.8
Գեղարքունիք Gegharkunik	2 157 804.2	1 770 754.0	19 369.7	391 743.2	412 089.1
Լոռի Lori	589 958.1	551 504.3	356 276.6	1 512 051.1	1 697 759.9
Կոտայք Kotayk	2 221 366.0	1 840 087.8	138 744.0	848 439.5	2 415 822.3
Շիրակ Shirak	243 676.0	305 134.0	26 829.0	1 350 310.0	1 464 197.2

	2015	2016	2017	2018	2019
Սյունիք Syunik	6 214 116.8	5 598 335.7	33 701 429.7	14 421 639.2	2 755 683.2
Վայոց ձոր Vayots Dzor	1 834 511.1	1 506 760.4	5 962.0	318 054.6	315 167.2
Տավուշ Tavush	1 951 174.9	1 608 622.3	15 650.6	518 899.2	520 237.8
<b>Ընդամենը ՀՀ Total RA</b>	<b>24 869 804.3</b>	<b>22 072 955.6</b>	<b>37 337 067.0</b>	<b>44 921 642.3</b>	<b>33 881 760.7</b>

գ) մթնոլորտային օդի պահպանություն  
c) atmospheric air protection

հազ. դրամ  
thsd. drams

	2015	2016	2017	2018	2019
ք. Երևան Yerevan city	3 000 958.4	3 107 191.4	3 097 219.1	3 088 424.4	3 408 532.4
Արագածոտն Aragatsotn	-	-	-	-	-
Արարատ Ararat	573 439.0	496 732.2	431 555.4	405 625.5	373 892.6
Արմավիր Armavir	439 587.0	439 587.0	439 587.0	439 587.0	439 587.0
Գեղարքունիք Gegharkunik	415.0	460.0	403.0	-	-
Լոռի Lori	466 778.8	579 751.8	569 798.9	583 349.7	184.0
Կոտայք Kotayk	268 435.7	219 858.8	452 755.0	416 882.4	337 954.9
Շիրակ Shirak	993.2	993.0	1 214.0	1 150.2	12 268.7
Սյունիք Syunik	577 558.2	597 055.2	104 423.4	13 918 995.4	672 689.5
Վայոց ձոր Vayots Dzor	-	-	-	-	-
Տավուշ Tavush	-	-	-	216.0	216.0
<b>Ընդամենը ՀՀ Total RA</b>	<b>5 328 165.3</b>	<b>5 441 629.4</b>	<b>5 096 955.8</b>	<b>18 854 230.6</b>	<b>5 245 325.1</b>

դ) թափոնների մշակում  
d) waste treatment

հազ. դրամ  
thsd. drams

	2015	2016	2017	2018	2019
ք. Երևան Yerevan city	385 660.9	42 774.7	23 236.3	23 121.7	3 172 314.5
Արագածոտն Aragatsotn	38 600.0	23 701.2	21 928.8	25 348.6	105 829.6
Արարատ Ararat	43 517.0	38 854.0	48 017.0	43 143.0	43 133.0
Արմավիր Armavir	168 502.7	228 031.1	201 230.3	232 572.1	211 759.5
Գեղարքունիք Gegharkunik	122 700.8	112 428.4	108 659.7	139 810.7	139 845.7
Լոռի Lori	159 994.5	151 921.7	159 139.6	173 982.8	250 572.1

*Շրջակա միջավայրը և բնական պաշարները ՀՀ-ում 2019թ.  
Environment and natural resources in RA for 2019*

	2015	2016	2017	2018	2019
Կոտայք Kotayk	157 246.4	154 698.1	129 580.8	149 378.6	192 214.6
Շիրակ Shirak	211 445.2	211 445.2	211 445.2	211 455.2	265 177.5
Սյունիք Syunik	6 087 281.2	6 096 917.3	4 878 726.5	6 095 451.8	5 091 776.5
Վայոց ձոր Vayots Dzor	25 352.0	25 334.4	22 334.4	35 134.4	35 134.4
Տավուշ Tavush	101 801.6	92 090.1	352 697.5	399 807.5	417 807.5
<b>Ընդամենը ՀՀ Total RA</b>	<b>7 502 102.3</b>	<b>7 178 196.2</b>	<b>6 156 996.1</b>	<b>7 529 206.4</b>	<b>9 925 564.9</b>

**Բնապահպանության հիմնական արտադրական միջոցների միջին տարեկան արժեքները  
մեկ կազմակերպության հաշվով ըստ ՀՀ մարզերի և Երևան քաղաքի, 2015-2019թթ.**

**Average annual values of fixed assets for nature protection per organization  
by RA marzes and Yerevan city, 2015-2019**

*հազ. դրամ  
thsd. drams*

	2015	2016	2017	2018	2019
ք.Երևան Yerevan city	206 912.9	199 864.8	122 566.9	723 071.2	790 832.6
Արագածոտն Aragatsotn	64 442.1	51 901.7	4 500.1	29 562.6	111 680.7
Արարատ Ararat	233 530.3	201 499.4	130 169.2	210 485.7	176 999.6
Արմավիր Armavir	245 186.5	241 662.9	139 378.5	225 695.4	319 612.2
Գեղարքունիք Gegharkunik	253 435.6	235 455.3	14 270.3	75 936.3	78 847.8
Լոռի Lori	76 045.7	80 198.6	72 347.7	162 098.8	149 885.8
Կոտայք Kotayk	126 049.9	105 459.3	34 337.1	70 735.0	147 299.6
Շիրակ Shirak	57 014.3	57 508.0	29 936.0	223 270.8	217 705.4
Սյունիք Syunik	1 170 814.0	1 117 482.6	3 516 780.0	3 130 552.4	655 396.1
Վայոց ձոր Vayots Dzor	464 965.8	383 023.7	9 432.1	88 297.3	87 575.4
Տավուշ Tavush	342 162.8	340 142.5	92 087.0	153 153.8	134 037.3
<b>Ընդամենը ՀՀ Total RA</b>	<b>258 219.7</b>	<b>240 922.1</b>	<b>359 933.5</b>	<b>565 913.1</b>	<b>383 223.8</b>



Բնապահպանության հիմնական արտադրական միջոցների միջին տարեկան արժեքներն ըստ կազմակերպությունների տնտեսական գործունեության հիմնական տեսակների խմբավորման (ըստ ՏԳՏԴ խմբ. 2-ի), 2015-2019թթ.

Annual average values of fixed assets for nature protection by main types of economic activity of organizations (by NACE REV.2), 2015-2019

հազ. դրամ  
 thsd. drams

	2015	2016	2017	2018	2019
B Հանքագործական արդյունաբերություն և բացահանքերի շահագործում Mining industry and open-pit mining	13 327 497.6	12 790 401.2	40 143 658.1	26 072 659.7	8 812 712.6
C Մշակող արդյունաբերություն Processing industry	4 614 616.6	4 312 047.7	4 203 313.4	4 290 149.1	4 270 759.3
D Էլեկտրականության, գազի, գոլորշու և լավորակ օդի մատակարարում Supply of electricity, gas, steam and conditioned air	2 016 906.3	1 987 064.3	2 238 368.7	2 162 242.3	2 074 684.9
E Ջրամատակարարում, կոյուղի, թափոնների կառավարում և վերամշակում Water supply, sewerage, waste management and recycling	16 293 538.5	14 307 104.3	496 836.3	37 024 729.0	28 651 560.2
F Շինարարություն Construction	43 610.2	50 030.3	50 062.0	45 883.2	45 501.3
H Փոխադրումներ և պահեստային տնտեսություն Shipping and storage	79 732.2	79 732.2	79 732.2	79 732.2	79 732.2
O Պետական կառավարում և պաշտպանու- թյուն, պարտադիր սոցիալական ապահովություն Governance and defence, mandatory social security	1 244 348.1	1 092 956.5	1 301 720.1	1 555 785.7	5 033 931.4
Q Առողջապահություն և բնակչության սոցիալական սպասարկում Public Health and social services of population	7 720.3	3 120.3	5 440.3	3 180.0	2 800.0
Տնտեսական գործունեության այլ տեսակներ Other types of economic activities	72 102.1	70 324.4	71 887.8	70 688.1	80 968.8
<b>Ընդամենը Total</b>	<b>37 700 071.9</b>	<b>34 692 781.2</b>	<b>48 591 018.9</b>	<b>71 305 079.3</b>	<b>49 052 650.7</b>

Բնապահպանության հիմնական արտադրական միջոցների հիմնավերանորոգման  
ծախսերն ըստ բնապահպանության ոլորտների, 2015-2019թթ.

Expenditure for capital repair of fixed assets for nature protection  
by environmental sphere, 2015-2019

մլն. դրամ  
mln. drams

	2015	2016	2017	2018	2019
Կեղտաջրերի մաքրման, ջրային պաշարների պահպանման և արդյունավետ օգտագործման կառուցվածքներ և հարմարանքներ Installations and facilities for waste-water treatment, water resources protection and efficient use	1 881.7	172.9	82.0	178.0	425.9
Մթնոլորտային օդն աղտոտող վնասակար նյութերը որսող և վնասազերծող կառուցվածքներ, սարքավորումներ և հարմարանքներ Installations, plants and facilities catching and neutralizing air polluting substances	194.9	300.7	655.3	838.8	435.6
Թափոնների մշակման, վնասազերծման և ոչնչացման կառուցվածքներ ու սարքավորումներ Installations and plants for treatment, neutralizing and destruction of waste	17.0	15.7	16.0	10.5	10.6
<b>Ընդամենը Total</b>	<b>2 093.6</b>	<b>489.3</b>	<b>753.3</b>	<b>1 027.3</b>	<b>872.1</b>

Բնապահպանության հիմնական արտադրական միջոցների հիմնավերանորոգման ծախսերն ըստ  
բնապահպանության ոլորտների, ՀՀ մարզերի և Երևան քաղաքի, 2015-2019թթ.

Expenditure for capital repair of fixed assets for nature protection by  
environmental sphere, RA marzes and Yerevan city, 2015-2019

ա) ընդամենը  
a) total

հազ. դրամ  
thsd. drams

	2015	2016	2017	2018	2019
ք.Երևան Yerevan city	119 311.8	230 138.0	232 225.1	118 426.7	524 881.1
Արագածոտն Aragatsotn	110 221.0	1 081.8	2 628.6	172.1	109.4
Արարատ Ararat	207 821.2	50 866.9	35 132.8	123 911.3	109 045.3
Արմավիր Armavir	68 112.1	11 782.9	25 035.9	7 564.0	7 226.5
Գեղարքունիք Gegharkunik	85 348.6	4 008.0	5 826.9	2 635.3	2 191.4
Լոռի Lori	183 131.6	150 753.5	60 287.7	73 591.6	6 094.2
Կոտայք Kotayk	67 251.9	17 860.6	41 269.4	43 717.4	47 744.6
Շիրակ Shirak	14 360.5	5 179.2	14 922.6	2 497.9	697.2
Սյունիք Syunik	280 042.5	14 957.4	324 589.1	651 578.5	171 990.6
Վայոց ձոր Vayots Dzor	442 649.0	369.7	3 610.4	589.2	150.4
Տավուշ Tavush	515 315.9	2 285.9	7 766.8	2 646.3	1 977.8
<b>Ընդամենը ՀՀ Total RA</b>	<b>2 093 566.1</b>	<b>489 283.9</b>	<b>753 295.3</b>	<b>1 027 330.3</b>	<b>872 108.5</b>

**բ) կեղտաջրերի մաքրման, ջրային պաշարների պահպանման և արդյունավետ օգտագործման կառուցվածքներ և հարմարանքներ**

**b) installations and facilities for waste-water treatment, water resources protection and efficient use**

հազ. դրամ  
thsd. drams

	2015	2016	2017	2018	2019
ք. Երևան Yerevan city	111 785.8	6 143.0	11 935.7	77 850.7	133 178.1
Արագածոտն Aragatsotn	109 473.0	-	-	-	109.4
Արարատ Ararat	200 848.7	7 953.3	2 000.0	1 750.0	108 139.3
Արմավիր Armavir	65 511.5	17.4	438.3	7.1	3 519.5
Գեղարքունիք Gegharkunik	82 223.6	-	-	-	191.4
Լոռի Lori	31 323.6	149 420.0	47 502.0	62 793.7	6 024.2
Կոտայք Kotayk	50 796.4	9 319.3	10 543.0	35 399.3	12 855.3
Շիրակ Shirak	11 095.5	-	-	-	697.2
Սյունիք Syunik	262 272.9	55.0	9 569.0	-	160 824.6
Վայոց ձոր Vayots Dzor	442 649.0	-	-	-	150.4
Տավուշ Tavush	513 675.9	-	-	171.0	246.1
<b>Ընդամենը ՀՀ Total RA</b>	<b>1 881 655.9</b>	<b>172 908.0</b>	<b>81 988.0</b>	<b>177 971.8</b>	<b>425 935.5</b>

**գ) մթնոլորտային օդն աղտոտող վնասակար նյութերը որսող և վնասազերծող կառուցվածքներ, սարքավորումներ և հարմարանքներ**

**c) installations, plants and facilities catching and neutralizing air polluting substances**

հազ. դրամ  
thsd. drams

	2015	2016	2017	2018	2019
ք. Երևան Yerevan city	7 526.0	223 881.0	220 256.4	40 550.1	391 680.0
Արագածոտն Aragatsotn	-	533.8	2 628.6	172.1	-
Արարատ Ararat	6 972.5	42 913.6	33 132.8	122 161.3	906.0
Արմավիր Armavir	310.5	11 756.9	24 581.3	4 036.5	6.9
Գեղարքունիք Gegharkunik	-	758.0	4 813.9	705.3	-
Լոռի Lori	151 418.0	933.5	12 385.7	10 782.9	70.0
Կոտայք Kotayk	16 176.8	8 340.8	30 534.8	8 115.4	34 889.3
Շիրակ Shirak	3 265.0	5 179.2	14 922.6	2 497.9	-
Սյունիք Syunik	9 223.6	5 404.4	302 620.1	648 302.5	7 946.0

Շրջակա միջավայրը և բնական պաշարները ՀՀ-ում 2019թ.  
 Environment and natural resources in RA for 2019

	2015	2016	2017	2018	2019
Վայոց ձոր Vayots Dzor	-	369.7	3 610.4	589.2	-
Տավուշ Tavush	-	645.9	5 806.8	933.3	50.0
<b>Ընդամենը ՀՀ Total RA</b>	<b>194 892.4</b>	<b>300 716.8</b>	<b>655 293.4</b>	<b>838 846.5</b>	<b>435 548.2</b>

դ) թափոնների մշակման, վնասազերծման և ոչնչացման կառուցվածքներ ու սարքավորումներ  
 d) installations and plants for treatment, neutralizing and destruction of waste

հազ. դրամ  
 thsd. drams

	2015	2016	2017	2018	2019
ք. Երևան Yerevan city	-	114.0	33.0	25.9	23.0
Արագածոտն Aragatsotn	748.0	548.0	-	-	-
Արարատ Ararat	-	-	-	-	-
Արմավիր Armavir	2 290.1	8.6	16.3	3 520.4	3 700.1
Գեղարքունիք Gegharkunik	3 125.0	3 250.0	1 013.0	1 930.0	2 000.0
Լոռի Lori	390.0	400.0	400.0	15.0	-
Կոտայք Kotayk	278.7	200.5	191.6	202.7	-
Շիրակ Shirak	-	-	-	-	-
Սյունիք Syunik	8 546.0	9 498.0	12 400.0	3 276.0	3 220.0
Վայոց ձոր Vayots Dzor	-	-	-	-	-
Տավուշ Tavush	1 640.0	1 640.0	1 960.0	1 542.0	1 681.7
<b>Ընդամենը ՀՀ Total RA</b>	<b>17 017.8</b>	<b>15 659.1</b>	<b>16 013.9</b>	<b>10 512.0</b>	<b>10 624.8</b>

Բնապահպանության հիմնական արտադրական միջոցների հիմնավերանորոգման  
 ծախսերն ըստ կազմակերպությունների տնտեսական գործունեության հիմնական  
 տեսակների խմբավորման (ըստ SՊՏԴ խմբ. 2-ի), 2015-2019թթ.

Expenditures for capital repair of fixed assets for nature protection by main types of  
 economic activity of organizations (by NACE REV.2), 2015-2019

հազ. դրամ  
 thsd. drams

	2015	2016	2017	2018	2019
B Հանքագործական արդյունաբերություն և բացահանքերի շահագործում Mining industry and open-pit mining	262 804.6	41 132.4	319 646.3	770 439.2	344 572.1
C Մշակող արդյունաբերություն Processing industry	204 398.2	196 697.7	102 006.7	190 441.6	498 677.5
D Էլեկտրականության, գազի, գոլորշու և լավորակ օդի մատակարարում Supply of electricity, gas, steam and conditioned air	16 999.5	10 112.3	14 371.1	6 629.6	6 707.0
E Ջրամատակարարում, կոյուղի, թափոնների կառավարում և վերամշակում Water supply, sewerage, waste management and recycling	1 590 983.1	224 697.1	300 869.6	52 486.2	13 671.2
F Շինարարություն Construction	3 601.0	348.0	437.0	253.0	1 579.0
H Փոխադրումներ և պահեստային տնտեսություն Shipping and storage	-	-	-	-	-
O Պետական կառավարում և պաշտպանու- թյուն, պարտադիր սոցիալական ապահովություն Governance and defence, mandatory social security	14 609.7	15 516.5	15 964.6	6 950.7	6 901.7
Q Առողջապահություն և բնակչության սոցիալական սպասարկում Public Health and social services of population	170.0	280.0	-	130.0	-
Տնտեսական գործունեության այլ տեսակներ Other types of economic activities	-	499.9	-	-	-
<b>Ընդամենը Total</b>	<b>2 093 566.1</b>	<b>489 283.9</b>	<b>753 295.3</b>	<b>1 027 330.3</b>	<b>872 108.5</b>