

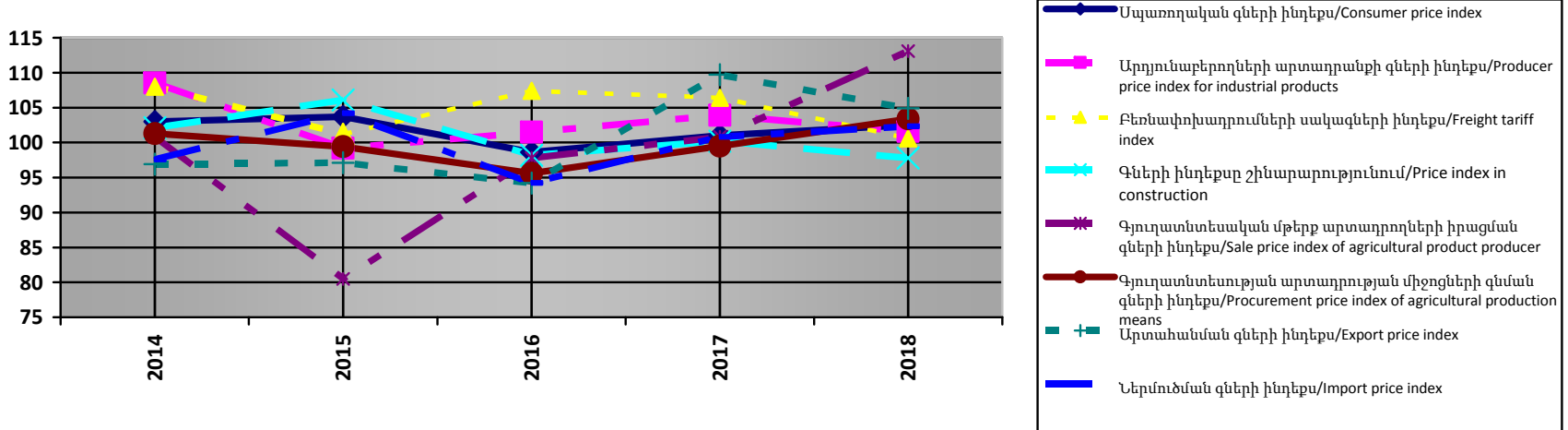
Գ Ր Ա Ն Կ Ա Ր Ն Ե Ր
Ե Վ
Դ Ի Ա Ք Ր Ա Մ Ն Ե Ր

C H A R T S
A N D
D I A G R A M S

1. ԳՆԵՐԻ ԻՆԴԵՔՍԵՐՆ ԸՍՏ ՀԱՅԱՍՏԱՆԻ ՀԱՆՐԱՊԵՏՈՒԹՅԱՆ ՏՆՏԵՍՈՒԹՅԱՆ ԱՌԱՆՁԻՆ ՀԱՏՎԱԾՆԵՐԻ, 2014-2018ԹԹ.

PRICE INDEXES BY SEPARATE SECTORS OF THE ECONOMY OF THE REPUBLIC OF ARMENIA FOR 2014-2018

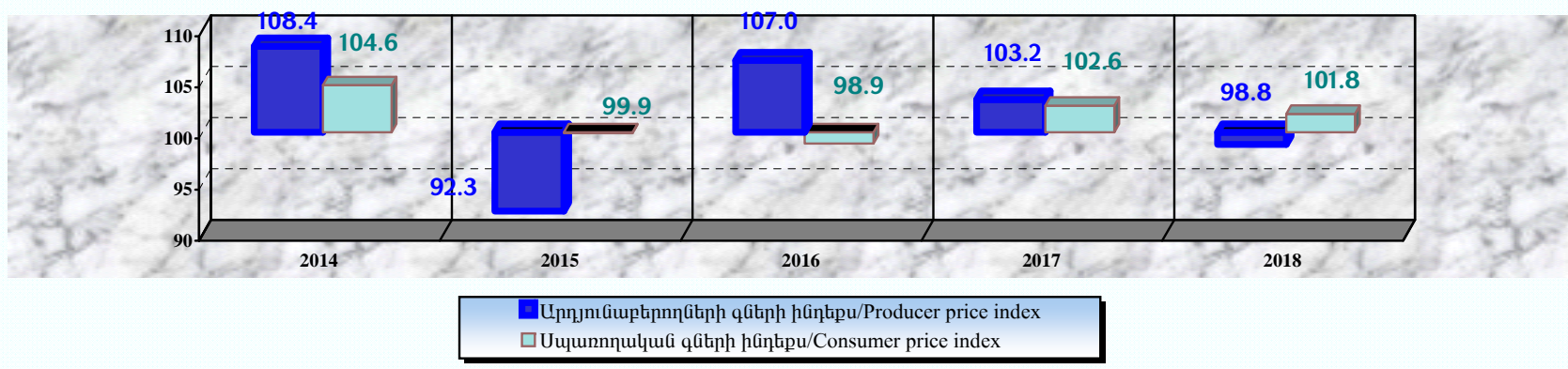
նախորդ տարվա նկատմամբ / compared to the previous year



2.22 ԱՐԴՅՈՒՆԱԲԵՐՈՂՆԵՐԻ ԱՐՏԱԴՐԱՆՔԻ ԵՎ ՍՊԱՌՈՂԱԿԱՆ ԳՆԵՐԻ ԻՆԴԵՔՍԵՐՆ, 2014-2018ԹԹ.

RA PRODUCER PRICE INDEXES FOR INDUSTRIAL PRODUCTS AND CONSUMER PRICE INDEXES FOR 2014-2018

դեկտեմբերը նախորդ տարվա դեկտեմբերի նկատմամբ / december compared to december of the previous year

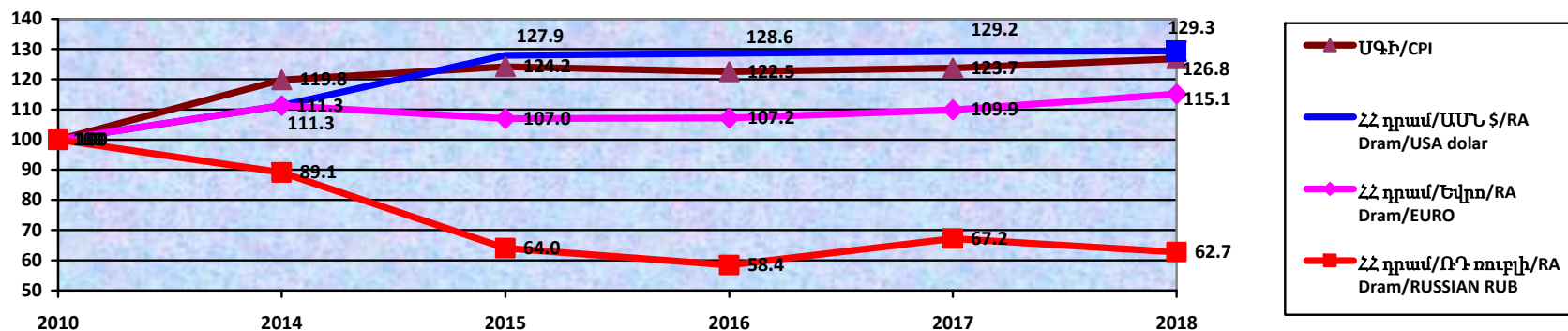


Հայաստանի Հանրապետությունում 2014-2018թթ. Գները և գների ինդեքսները
Prices and Price Indexes
in the Republic of Armenia for 2014-2018.

ԳՐԱԿԱՆԱԿՆԵՐ ԵՎ ԴԻԱԳՐԱՄԱՍԻՆԵՐ
CHARTS AND DIAGRAMS

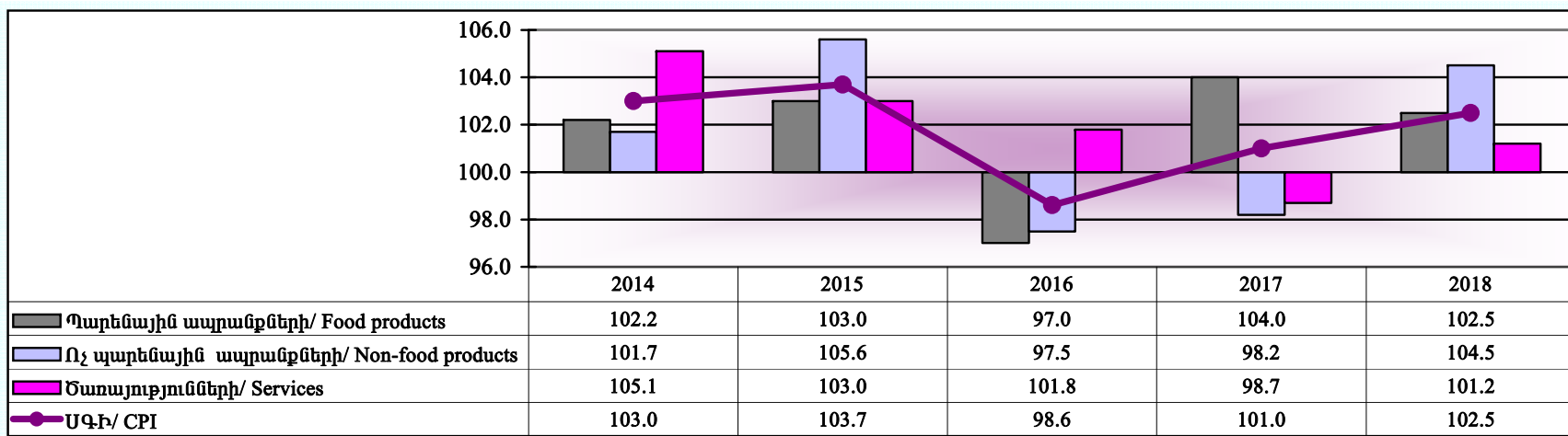
3.22 ՍՊԱՌՈՂԱԿԱՆ ԳՆԵՐԻ ԻՆԴԵՔՍԻ, ԱՄՆ ԴՈԼԱՐԻ, ԵՎՐՈՅԻ ԵՎ ՌԴ ՌՈՒԲԼՈՒ ԵՎԱՏՄԱՍԲ ՀԱՅԿԱԿԱՆ ԴՐԱՄԻ
 ՀԱՇՎԱՐԿԱՅԻՆ ՓՈՒԱՐԾԵՔՆԵՐԻ ՓՈՓՈԽՈՒԹՅՈՒՆՆԵՐԸ, 2014-2018թթ.
 CHANGES IN RA CONSUMER PRICE INDEX AND REFERENCE EXCHANGE RATE OF ARMENIAN DRAM AGAINST US DOLLAR, EURO
 AND RUSSIAN RUB 2014-2018

2010 = 100.0



4.22 ՍՊԱՌՈՂԱԿԱՆ ՇՈՒԿԱՅՈՒՄ ՊԱՐԵՆԱՅԻՆ, ՈՉ ՊԱՐԵՆԱՅԻՆ ԱՊՐԱՆՔՆԵՐԻ ԳՆԵՐԻ
 ԵՎ ԾԱՌԱՅՈՒԹՅՈՒՆՆԵՐԻ ՍԱԿԱԳՆԵՐԻ ՓՈՓՈԽՈՒԹՅՈՒՆՆԵՐԸ, 2014-2018թթ.
 CHANGES IN PRICES FOR FOOD, NON-FOOD PRODUCTS AND TARIFFS FOR SERVICES IN THE CONSUMER MARKET OF RA FOR 2014-2018

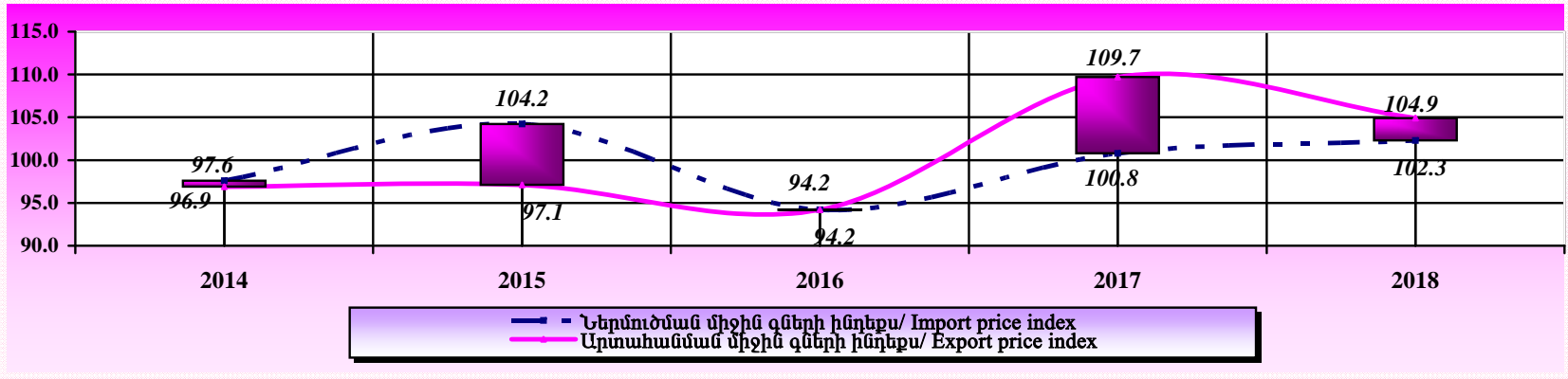
նախորդ տարվա նկատմամբ / compared to the previous year



5. ՆԵՐՄՈՒԾՄԱՆ ԵՎ ԱՐՏԱՀԱՆՄԱՆ ՄԻՋԻՆ ԳՆԵՐԻ ՓՈՓՈԽՈՒԹՅՈՒՆՆԵՐԸ ՀՀ ԱՐՏԱՔԻՆ ԱՌԵՎՏՐՈՒՄ, ԸՍՏ ԲՈՒՈՐ ԵՐԿՐՆԵՐԻ (ԱՌԱՆՑ ՀՈՒՄԱՆԻՏԱՐ ՕԳՆՈՒԹՅԱՆ), 2014-2018ԹԹ.

CHANGES IN IMPORT AND EXPORT AVERAGE PRICES IN FOREIGN TRADE BY ALL COUNTRIES (EXCLUDING HUMANITARIAN AID IN 2014-2018

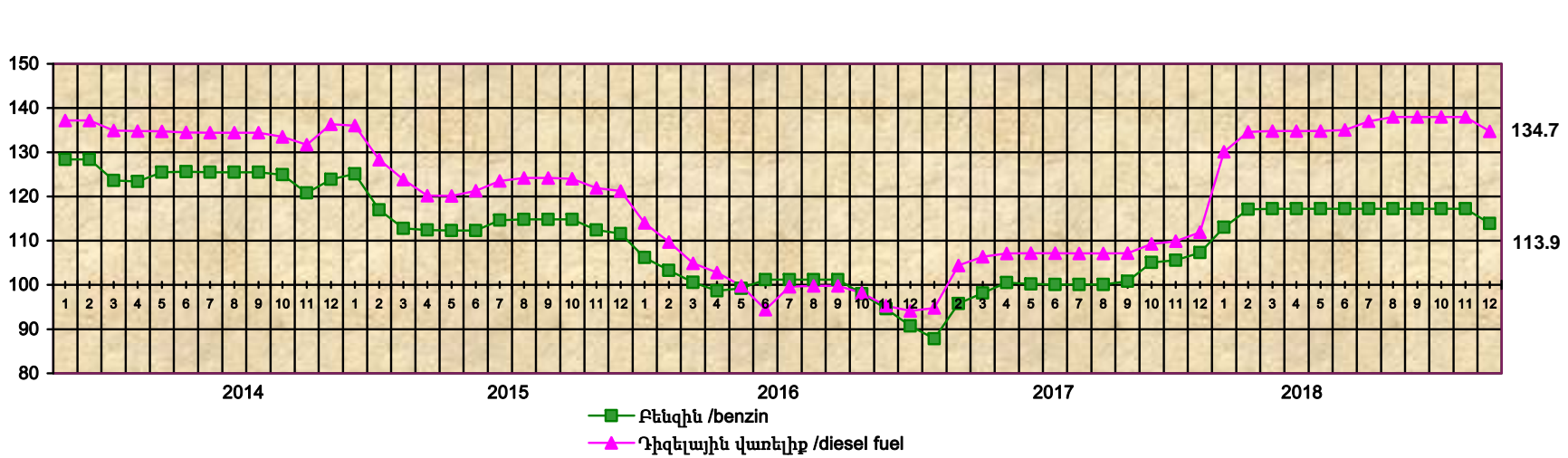
նախորդ տարվա նկատմամբ / compared to the previous year



6. ԲԵՆԶԻՆԻ ԵՎ ԴԻԶԵԼԱՑԻՆ ՎԱՌԵԼԻՔԻ ՄԱՆՐԱԾԱԽ ԳՆԵՐԻ ՓՈՓՈԽՈՒԹՅՈՒՆՆԵՐԸ, 2014- 2018ԹԹ.

PETROL AND DIESEL AVERAGE RETAIL PRICE CHANGES IN 2014-2018

2010թ. նկատմամբ/ compare to 2010

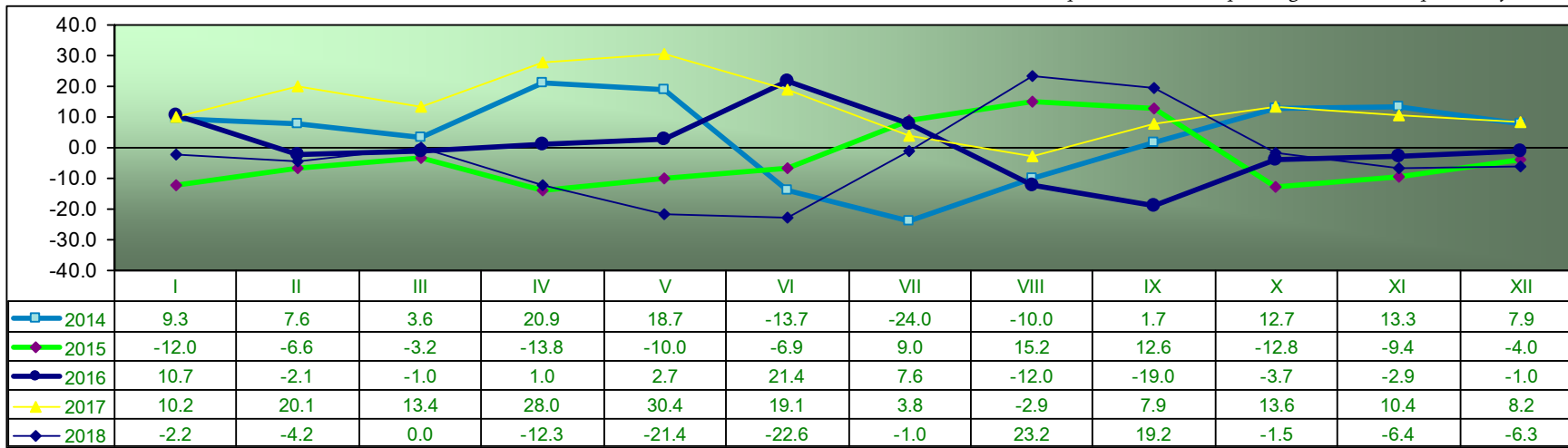


Հայաստանի Հանրապետությունում 2014-2018թթ. գների և գների ինդեքսերը
Prices and Price Indexes
in the Republic of Armenia for 2014-2018.

ԳՐԱՆԿԱՆՆԵՐ ԵՎ ԴԻԱԳՐԱՄԱՍԻՆԵՐ
CHARTS AND DIAGRAMS

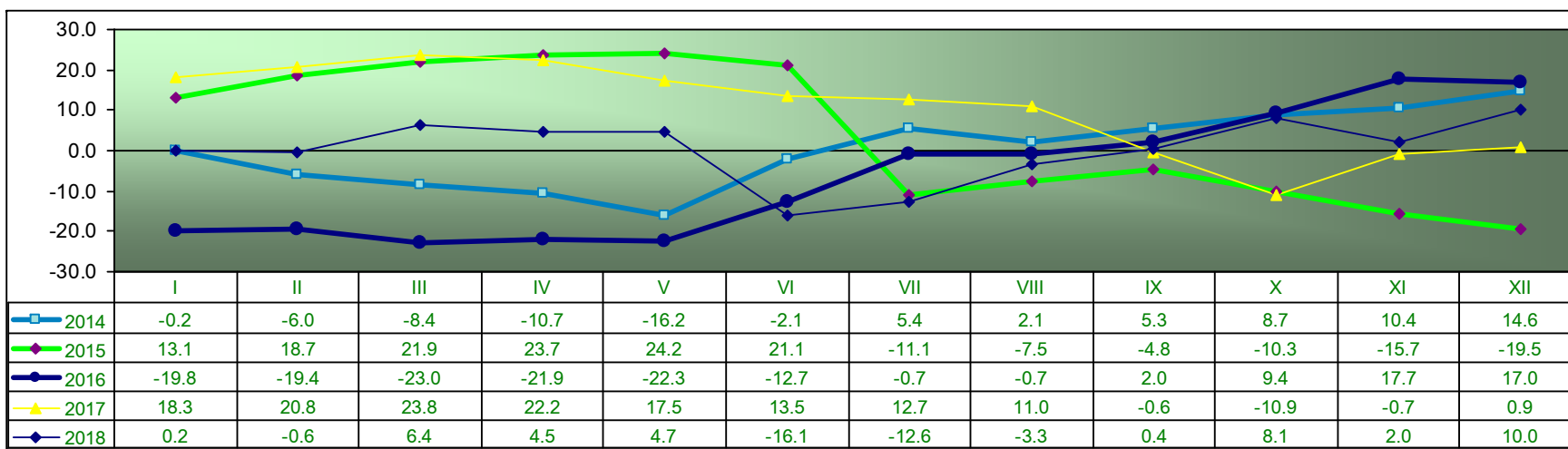
7. ԲԱՆՁԱՐԵՂԵՆԻ ԳՆԵՐԻ ՓՈՓՈԽՈՒԹՅՈՒՆՆԵՐԸ, 2014-2018ԹԹ.
VEGETABLE PRICE CHANGES IN 2014-2018

*նախորդ տարվա համապատասխան ամսվա նկատմամբ, %
 compared to the corresponding month of the previous year, %*

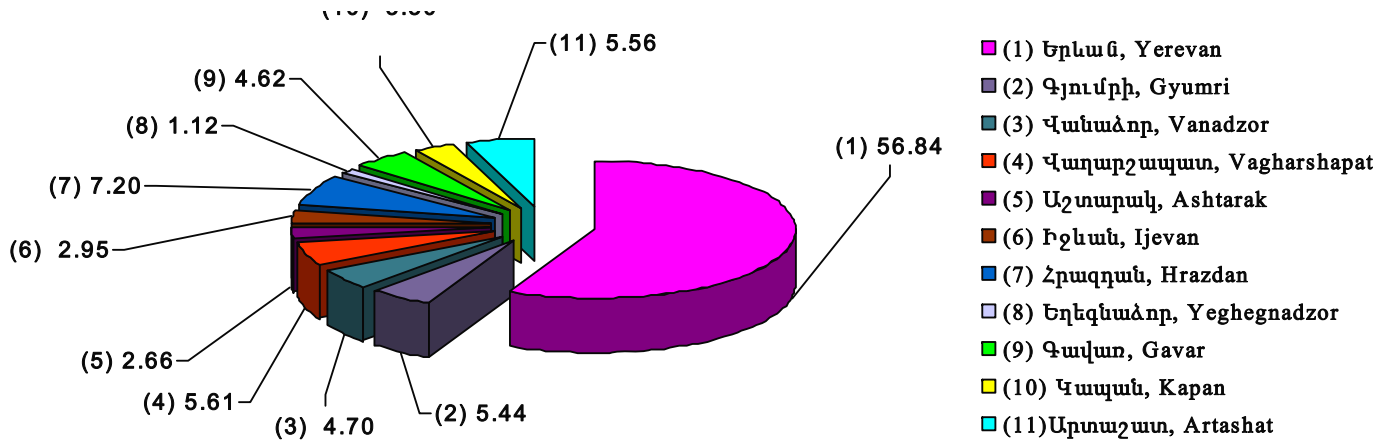


8. ՄՐԳԻ ԳՆԵՐԻ ՓՈՓՈԽՈՒԹՅՈՒՆՆԵՐԸ, 2014-2018ԹԹ.
FRUIT PRICE CHANGES IN 2014-2018

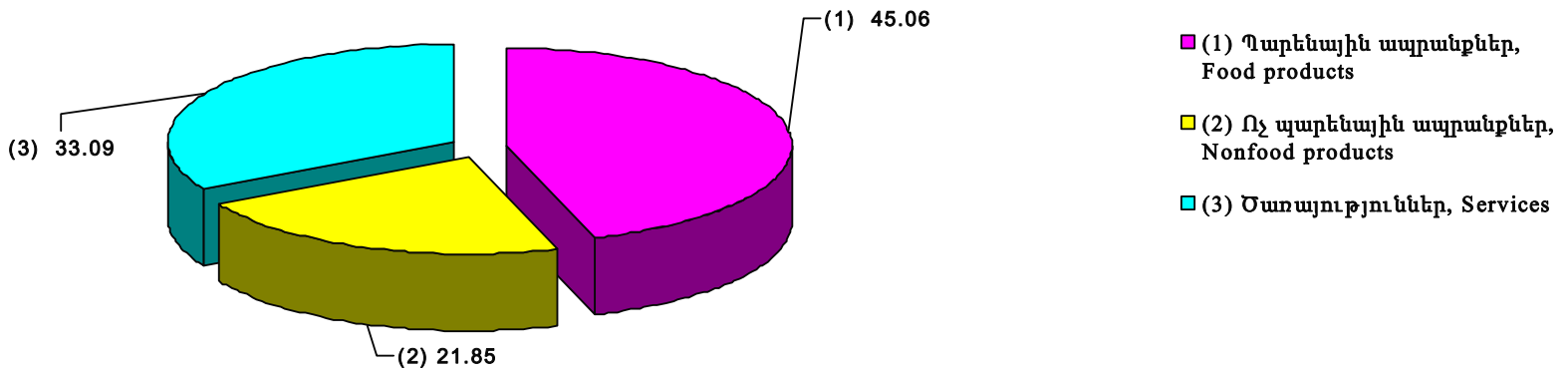
*նախորդ տարվա համապատասխան ամսվա նկատմամբ, %
 compared to the corresponding month of the previous year, %*



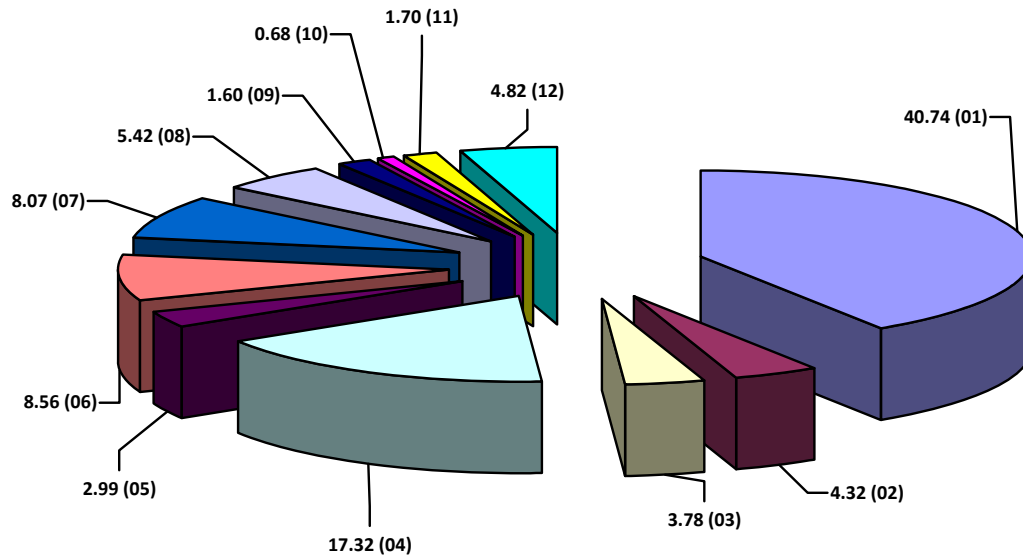
9. ՄԱՐԶԵՐԻ ԵՎ Ք. ԵՐԵՎԱՆԻ ՏԵՍԱԿԱՐԱՐ ԿՇԻՌՆԵՐԸ 2018Թ. ՍԳԻ-Ի ՀԱՇՎԱՐԿՆԵՐՈՒՄ (ըստ 2017թ. բազիսային տարվա ցուցանիշների)
 SHARES OF MARZES AND CAPITAL YEREVAN IN CALCULATIONS OF CPI 2018 YEAR, (according to the 2017 base period data)



10. ՊԱՐԵՆԱՅԻՆ, ՈՉ ՊԱՐԵՆԱՅԻՆ ԱՊՐԱՆՔՆԵՐԻ ԵՎ ԾԱՌԱՅՈՒԹՅՈՒՆՆԵՐԻ ՏԵՍԱԿԱՐԱՐ ԿՇԻՌՆԵՐԸ 2018Թ. ՍԳԻ-Ի ՀԱՇՎԱՐԿՆԵՐՈՒՄ
 (ըստ 2017թ. բազիսային ժամանակաշրջանի ցուցանիշների)
 SHARES OF FOOD AND NONFOOD PRODUCTS AND SERVICES IN CALCULATIONS OF CPI 2018 YEAR, (according to the 2017 base period data)

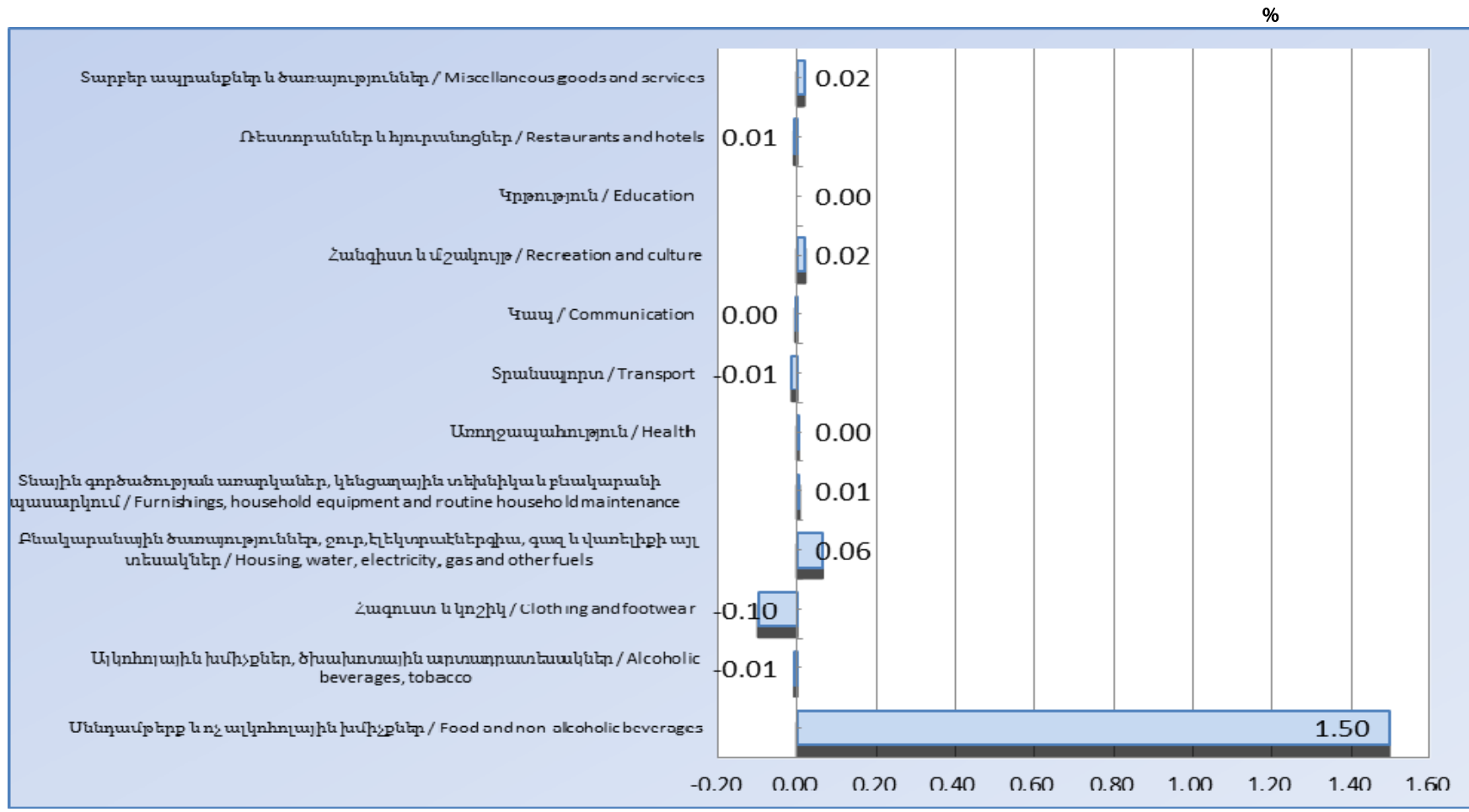


11. ԱՆՀԱՏԱԿԱՆ ՄՊԱՌՈՒՄ ԸՍՏ ՆՊԱՏԱԿՆԵՐԻ ԴԱՍԱԿԱԳՉԻ ՀԱՏՎԱԾՆԵՐԻ ԿԵԻՌՆԵՐԸ ՄԳԻ-Ի ՀԱՇՎԱԼԿՆԵՐՈՒՄ (ըստ 2017թ. բազիսային ժամանակաշրջանի ցուցանիշների) (ըստ ԱՄԸՆԴ 2 նիշ դասակարգման)
SHARES OF FOOD AND NONFOOD PRODUCTS AND SERVICES IN CALCULATIONS OF CPI (according to the 2017 base period data)



- 01 Սննդամթերք և ոչ ալկոհոլային խմիչքներ/ Food and non-alcoholic beverages
- 02 Ալկոհոլային խմիչքներ, ծխախոտային արտադրատեսակներ/ Alcoholic beverages, tobacco
- 03 Հագուստ և կոշիկ/ Clothing and footwear
- 04 Բնակարանային ծառայություններ, ջուր, էլեկտրաէներգիա, գազ և վառելիքի այլ տեսակներ/ Housing, water, electricity, gas and other fuels
- 05 Տնային գործածության առարկաներ, կենցաղային տեխնիկա և բնակարանի ընթացիկ սպասարկում/ Furnishings, household equipment and routine household maintenance
- 06 Առողջապահություն/ Health
- 07 Տրանսպորտ/ Transport
- 08 Կապ/ Communication
- 09 Հանգիստ և մշակույթ/ Recreation and culture
- 10 Կրթություն/ Education
- 11 Ռեստորաններ և հյուրանոցներ/ Restaurants and hotels
- 12 Տարբեր ապրանքներ և ծառայություններ/ Miscellaneous goods and services

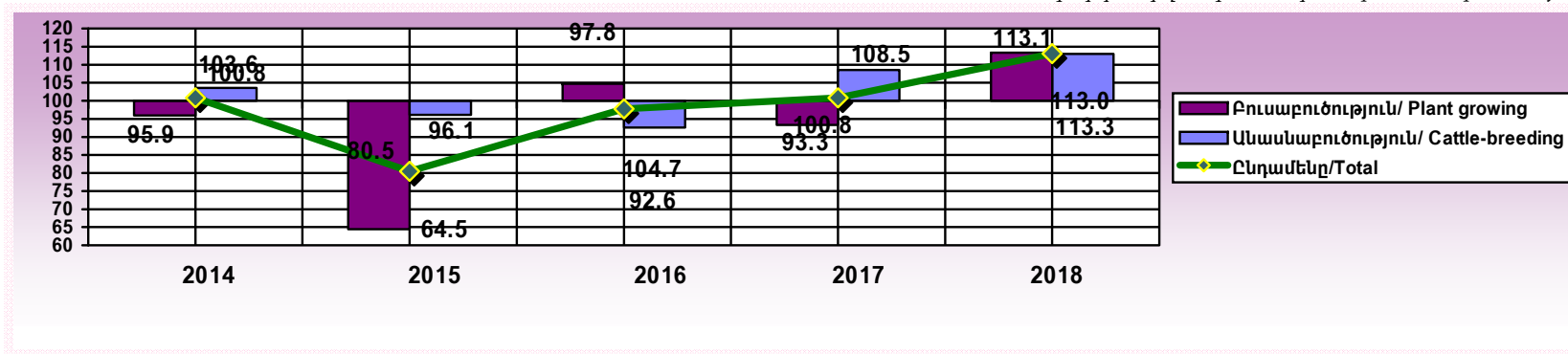
12. ԵՆԹԱԻՆԴԵՔՍՆԵՐԻ ՓՈՓՈԽՈՒԹՅՈՒՆՆԵՐԻ ՆՊԱՍՏՈՒՄԸ ՄՊԱՌՈՂԱԿԱՆ ԳՆԵՐԻ ԻՆԴԵՔՍԻ ԸՆԴՀԱՆՈՒՐ ՑՈՒՑԱՆԻՇԻՆ
2018Թ. (դեկտեմբերը նախորդ տարվա դեկտեմբերի ամսվա նկատմամբ)
CONTRIBUTIONS TO CHANGES IN ALL ITEMS CPI 2018 (december compared to december of the previous year), percentage points



13. ԳՅՈՒՂԱՏՆՏԵՍԱԿԱՆ ԱՐՏԱԴՐԱՆՔ ԱՐՏԱԴՐՈՂԻ ԻՐԱՑՄԱՆ ԳՆԵՐԻ ԻՆԴԵՔՍՆԵՐԸ ՀՀ-ՈՒՄ, ԸՍՏ ԲՈՒՍԱԲՈՒԾՈՒԹՅԱՆ ԵՎ ԱՆԱՍՆԱԲՈՒԾՈՒԹՅԱՆ ՈՂՈՐՏՆԵՐԻ, 2014- 2018թթ.

SALE PRICE INDEXES FOR AGRICULTURAL PRODUCT PRODUCER IN RA, BY THE BRANCHES OF PLANT GROWING AND CATTLE-BREEDING IN 2014-2018

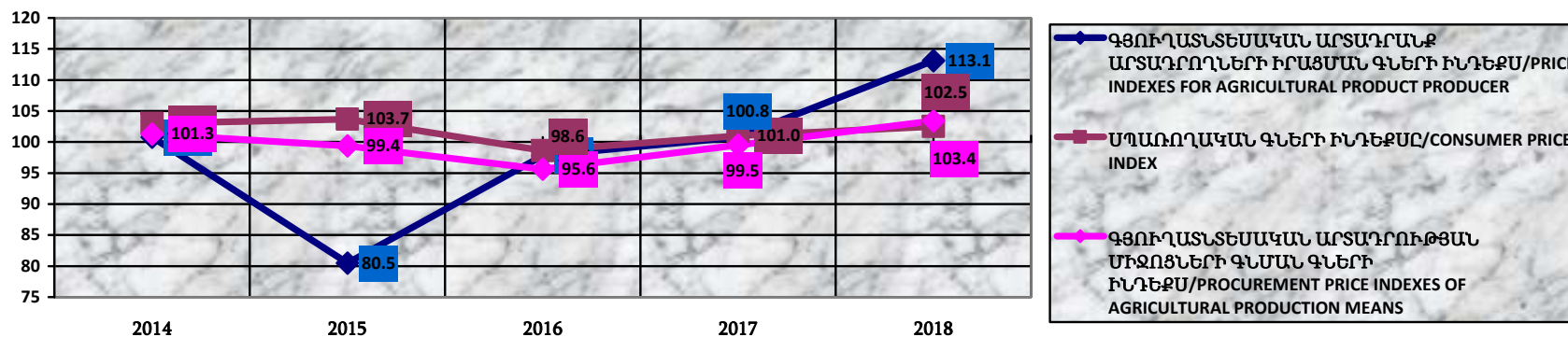
նախորդ տարվա նկատմամբ / compare to the previous year



14. ԳՅՈՒՂԱՏՆՏԵՍԱԿԱՆ ԱՐՏԱԴՐԱՆՔ ԱՐՏԱԴՐՈՂՆԵՐԻ ԻՐԱՑՄԱՆ, ԳՅՈՒՂԱՏՆՏԵՍԱԿԱՆ ԱՐՏԱԴՐՈՒԹՅԱՆ ՄԻՋՈՑՆԵՐԻ ԳՆՄԱՆ ԵՎ ՄՊԱՌՈՂԱԿԱՆ ԳՆԵՐԻ ԻՆԴԵՔՍՆԵՐԸ, 2014-2018 թթ.

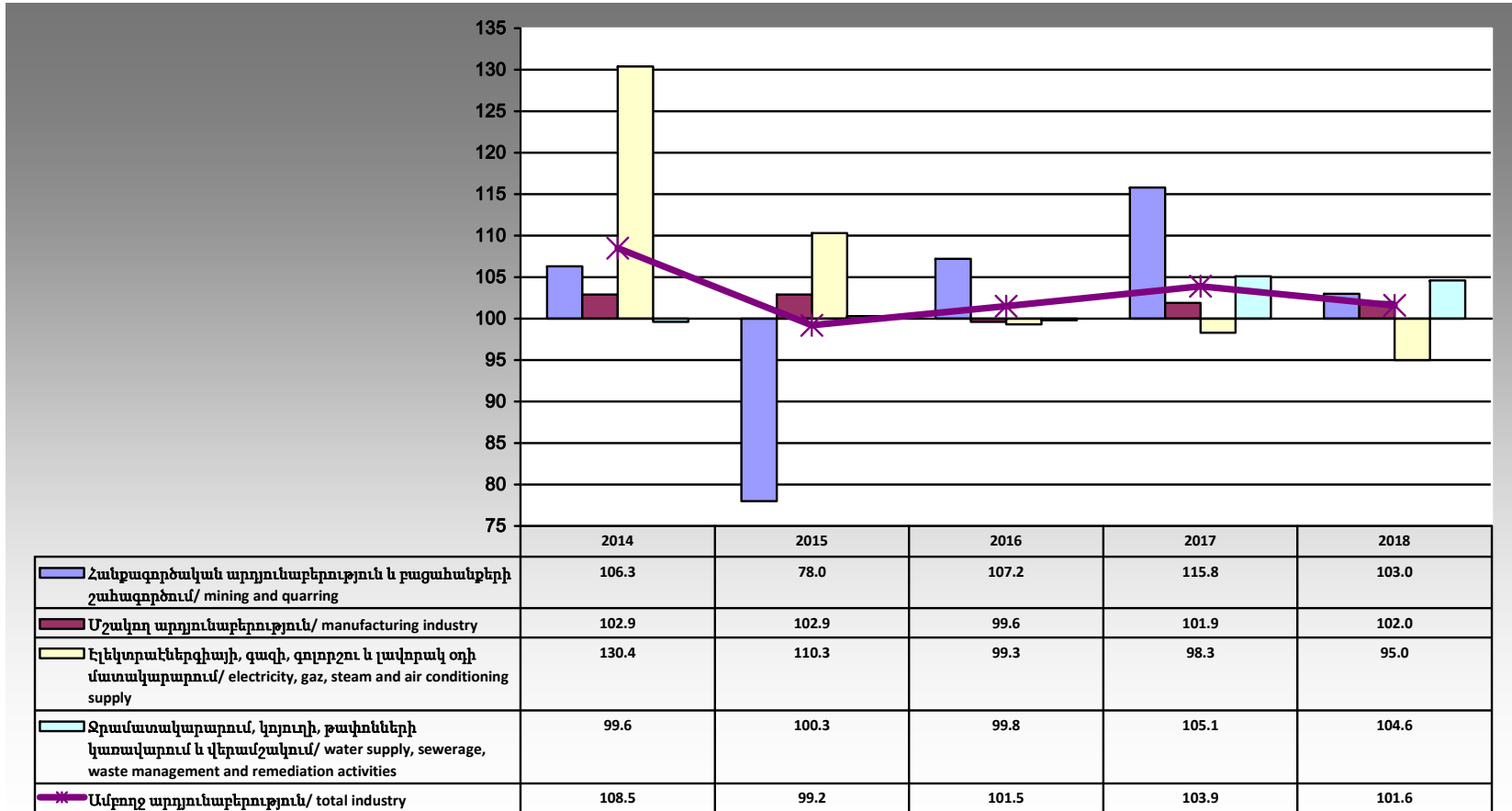
SALE PRICE INDEXES FOR AGRICULTURAL PRODUCT PRODUCER, PROCUREMENT PRICE INDEXES OF AGRICULTURAL PRODUCTION MEANS AND CONSUMER PRICE INDEX IN 2014-2018

նախորդ տարվա նկատմամբ / compare to the previous year



15.ԱՐԴՅՈՒՆԱԲԵՐՈՂՆԵՐԻ ԱՐՏԱՂԱՆՔԻ ԳՆԵՐԻ ԻՆԴԵՔՍԸ ՀԱՅԱՍՏԱՆԻ ՀԱՆՐԱՊԵՏՈՒԹՅՈՒՆՈՒՄ
 ՀՍ ՏՆՏԵՍԱԿԱՆ ԳՈՐԾՈՒՆԵՈՒԹՅԱՆ ՏԵՍԱԿՆԵՐԻ ԴԱՍԱԿԱՂԳԶԻ (խմբ.2)
 PRODUCER PRICE INDICES FOR INDUSTRIAL PRODUCTS REPUBLIC OF ARMENIA BY TYPES OF ECONOMIC ACTIVITY (Rev.2)

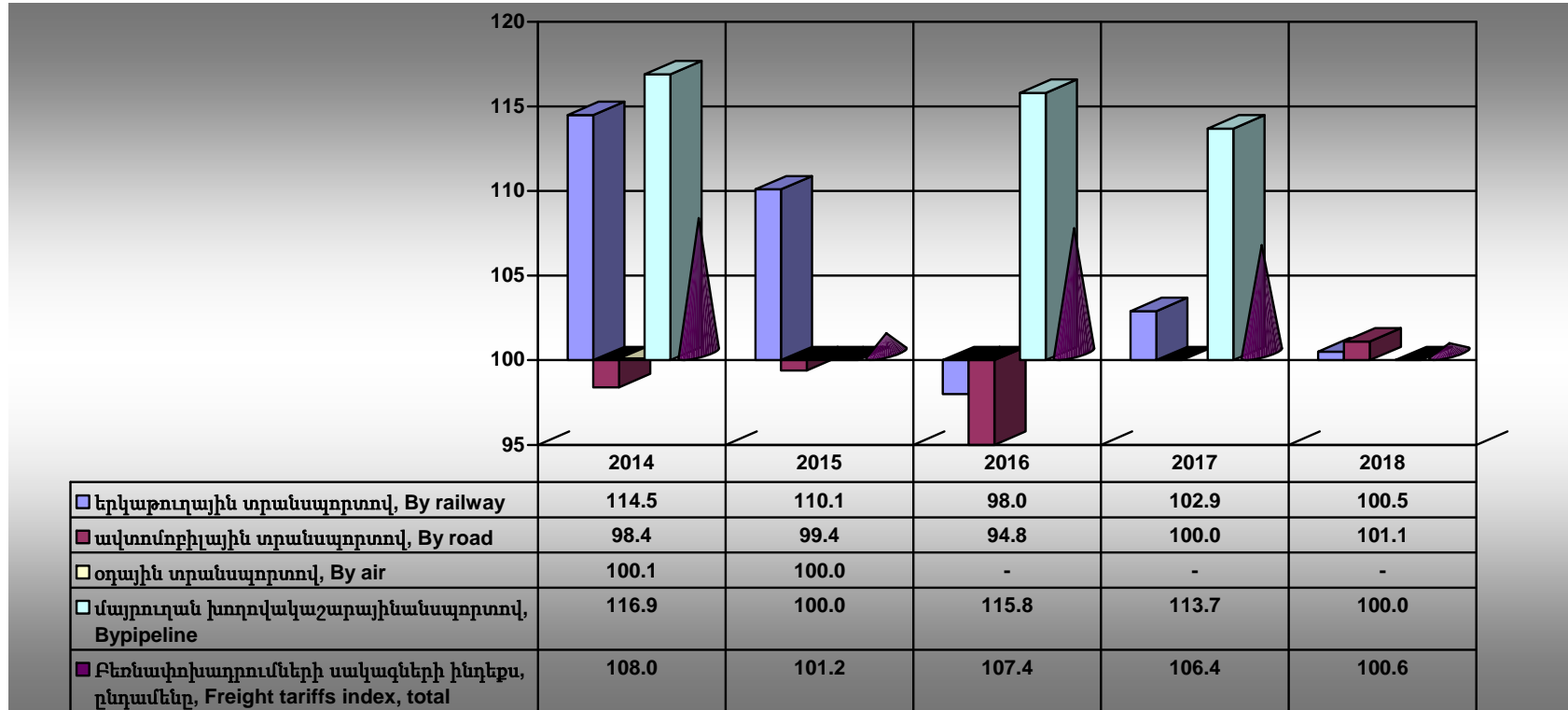
նախորդ տարվա նկատմամբ / compare to the previous year



ԳՐԱԿԱՆԱԿՆԵՐ ԵՎ ՊԻՍՏԱԿԱՆԱԿՆԵՐ
 CHARTS AND DIAGRAMS

16. ԲԵՌՆԱՓՈՒՄԱԴՐՈՒՄՆԵՐԻ ՍԱԿԱԳՆԵՐԻ ԻՆԴԵՔՍԸ ՀԱՅԱՍՏԱՆԻ ՀԱՆՐԱՊԵՏՈՒԹՅՈՒՆՈՒՄ
 FREIGHT TARIFFS INDEX IN THE REPUBLIC OF ARMENIA

նախորդ տարվա նկատմամբ / compare to the previous year



ԳՐԱԿԱՆՈՒՄ ԵՎ ԴԻԱԳՐԱՄԱՍԻՆԵՐ
 CHARTS AND DIAGRAMS

ԳՆԵՐԸ ԵՎ ԳՆԵՐԻ ԻՆԴԵՔՍՆԵՐԸ
ՀԱՅԱՍՏԱՆԻ ՀԱՆՐԱՊԵՏՈՒԹՅՈՒՆՈՒՄ, 2019
PRICES AND PRICE INDEXES IN THE
REPUBLIC OF ARMENIA, 2019

Վիճակագրական ժողովածու
Statistical handbook

Ժողովածուի նյութերը պատրաստվել են
ՀՀ վիճակագրության կոմիտեի նախագահի տեղակալ
Գագիկ Գևորգյանի ղեկավարությամբ
*The Booklet materials were prepared under the supervision of
Mr. Gagik Gevorgyan, Deputies of the President Statistical Committee RA.*

Ժողովածուի պատասխանատու՝

Գների վիճակագրության և
միջազգային համադրումների բաժին

☎ (+37411) 56 45 66

Responsible for the handbook

Price Statistics and international Comparisons Division

☎ (+37411) 56 45 66

Թողարկման պատասխանատու՝

Վիճակագրական տեղեկատվության տարածման
և հասարակայնության հետ կապերի բաժին

☎ (+37411) 52 33 56

Responsible for issue

Statistical Information Dissemination and
Public Relations Division

☎ (+37411) 52 33 56

«Գները և գների ինդեքսները Հայաստանի Հանրապետությունում, 2020» վիճակագրական ժողովածուի
հրատարակման ժամկետը, համաձայն «2020 թվականի վիճակագրական ծրագրի»,
նախատեսված է 2020թ. երրորդ եռամսյակում:

“Prices and price indexes in the Republic of Armenia, 2020” statistical publication of the collection period,
according to the “Statistical Program for 2020”, designed in 2020. in the third quarter.