

ԱԶԳԱՅԻՆ ՀԱՇԻՎՆԵՐԻ ՀԻՄՆԱԿԱՆ ՑՈՒՑԱՆԻՇՆԵՐԸ

MAIN INDICATORS OF NATIONAL ACCOUNTS

ՀԱՄԱԽԱՈՆ ՆԵՐՔԻՆ ԱՐԴՑՈՒՆՔԸ ԵՎ ԲՆԱԿՉՈՒԹՅԱՆ ՄԵԿ ԸՆԶԻ ՀԱՇՎՈՎ ՀՆԱ-ն, 2012-2018թթ.
(ընթացիկ գներով)

GROSS DOMESTIC PRODUCT AND GDP PER CAPITA, 2012-2018

(at current prices)

Տարիներ Years	ՀՆԱ GDP		ՀՆԱ-ն բնակչության մեկ շնչի հաշվով ¹ GDP per capita		Տեղեկատու Reference	
	մլն. դրամ mln. drams	մլն. ԱՄՆ դոլար mln. USD	դրամ dram	ԱՄՆ դոլար, USD	դրամ/դոլար միջին տարեկան փոխարժեքը dram/dollar average annual exchange rate	մշտական բնակչության միջին տարեկան թվաքանակը, հազ. մարդ average annual de jure population size, ths. persons
2012	4 266 460.5	10 619.4	1 410 820	3 512	401.76	3 024.1
2013	4 555 638.2	11 121.3	1 507 491	3 680	409.63	3 022.0
2014	4 828 626.3	11 609.5	1 602 172	3 852	415.92	3 013.8
2015	5 043 633.2	10 553.3	1 678 637	3 512	477.92	3 004.6
2016	5 067 293.5	10 546.1	1 693 444	3 524	480.49	2 992.3
2017 ²	5 564 493.3	11 527.4	1 867 656	3 869	482.72	2 979.4
2018 ²	6 005 058.1	12 433.1	2 022 586	4 188	482.99	2 969.0

¹ Ցուցանիշը հաշվարկված է ՀՀ մշտական բնակչության միջին տարեկան թվաքանակի հիման վրա:
Indicator is calculated based on average annual number of de jure population of RA.

² Այստեղ և հետայսու՝ 2018թ. վերաբերյալ ներկայացված տվյալները նախնական են և ենթակա են վերանայման 2020թ-ին:
Here and hereinafter data for 2018 are preliminary and should be revised in 2020.

ՀԱՄԱՆԱՌՆ ԼԵՐՔԻՆ ԱՐԴՅՈՒՆՔԻ ԱՐՏԱԴՐՈՒԹՅԱՆ ՑՈՒՑԱՆԻՇՆԵՐԸ
(ընթացիկ և նախորդ տարվա գներով)

PRODUCTION INDICATORS OF GROSS DOMESTIC PRODUCT

(at current prices and prices of the previous year)

Մլն. դրամ	2015	2016	2017 ^o	2018	Mln. drams
Ռեսուրսներ					Resources
<i>Թողարկում հիմնական գներով</i>					<i>Output at basic prices</i>
ընթացիկ գներով	7 069 110.9	7 148 939.7	7 782 850.8	8 393 627.8	at current prices
նախորդ տարվա գներով	6 942 356.4	7 135 172.5	7 645 039.1	8 262 114.7	at prices of the previous year
<i>Արտադրանքի զուտ հարկեր (հանած սուբսիդիաներ)</i>					<i>Net taxes (less subsidies) on products</i>
ընթացիկ գներով	535 801.1	508 803.6	572 075.0	639 129.4	at current prices
նախորդ տարվա գներով	518 684.5	516 028.0	558 053.6	617 859.8	at prices of the previous year
Ընդամենը					Total
ընթացիկ գներով	7 604 912.0	7 657 743.3	8 354 925.8	9 032 757.2	at current prices
նախորդ տարվա գներով	7 461 040.9	7 651 200.5	8 203 092.7	8 879 974.5	at prices of the previous year
Օգտագործում					Uses
<i>Միջանկյալ սպառում</i>					<i>Intermediate consumption</i>
ընթացիկ գներով	2 561 278.8	2 590 449.8	2 790 432.5	3 027 699.1	at current prices
նախորդ տարվա գներով	2 476 182.7	2 598 900.2	2 754 271.1	3 024 073.8	at prices of the previous year
<i>Ներքին արդյունք (համախառն, շուկայական գներով)</i>					<i>Domestic product (gross, at market prices)</i>
ընթացիկ գներով	5 043 633.2	5 067 293.5	5 564 493.3	6 005 058.1	at current prices
նախորդ տարվա գներով	4 984 858.2	5 052 300.3	5 448 821.6	5 855 900.7	at prices of the previous year
Ընդամենը					Total
ընթացիկ գներով	7 604 912.0	7 657 743.3	8 354 925.8	9 032 757.2	at current prices
նախորդ տարվա գներով	7 461 040.9	7 651 200.5	8 203 092.7	8 879 974.5	at prices of the previous year
<i>Ներքին արդյունքի (համախառն, շուկայական գներով) ծավալի ինդեքսը, %-ով նախորդ տարվա նկատմամբ</i>					<i>Volume indices of Domestic product (gross, at market prices), as % to the previous year</i>
	103.2	100.2	107.5	105.2	
<i>Ներքին արդյունքի (համախառն, շուկայական գներով) ինդեքս-դեֆլատորը, %-ով</i>					<i>Index-deflator of Domestic product (gross, at market prices), %</i>
	101.2	100.3	102.1	102.5	

ԱԶԳԱՅԻՆ ՀԱՇՎՆԵՐԻ ՀԻՄՆԱԿԱՆ ԱԳՐԵԳԱՏՆԵՐԸ
(ընթացիկ գներով)

MAIN AGGREGATES OF NATIONAL ACCOUNTS
(at current prices)

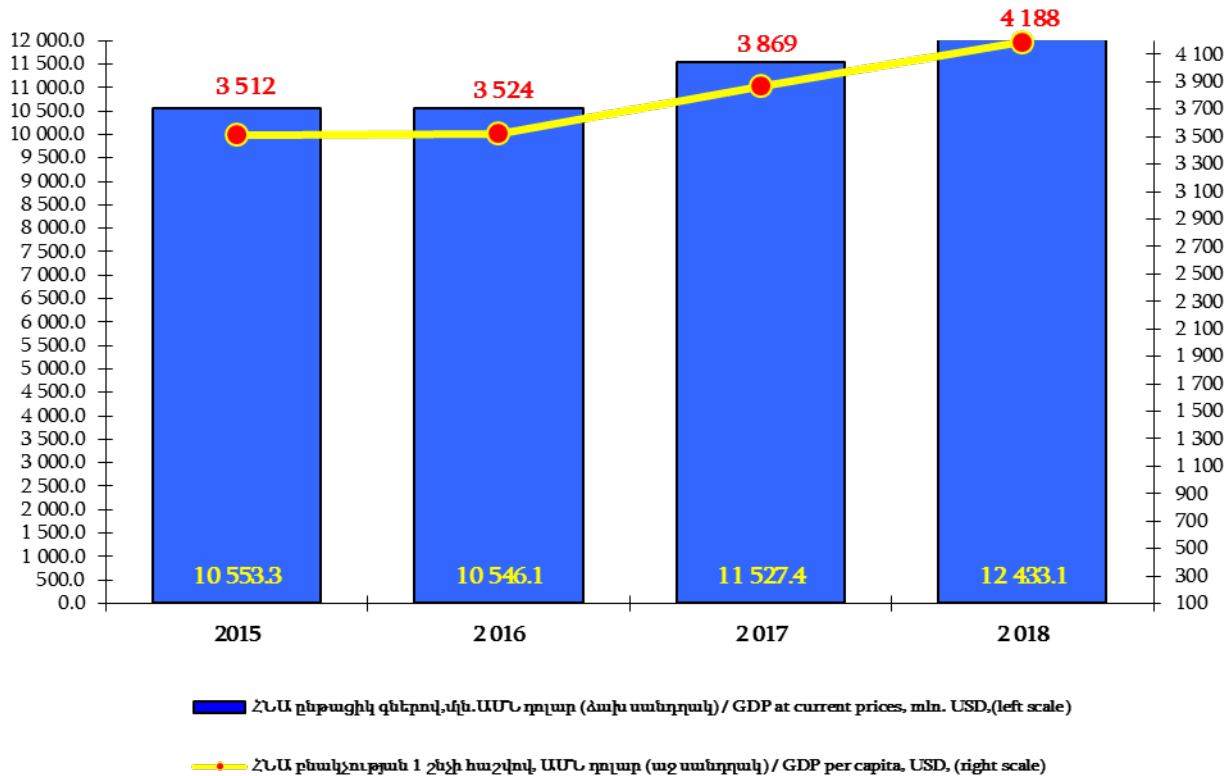
Մլն. դրամ

Mln. drams

	2015	2016	2017	
Վարձու աշխատողների աշխատանքի վարձատրություն	1 734 160.0	1 763 127.2	1 922 111.0	Compensation of employees
Արտադրության և ներմուծման հարկեր	607 723.7	578 673.4	646 443.8	Taxes on production and import
արտադրանքի հարկեր	544 052.2	518 487.3	576 198.3	taxes on products
արտադրության այլ հարկեր	63 671.5	60 186.1	70 245.5	other taxes on production
Արտադրության և ներմուծման սուբսիդիաներ (-)	8 251.1	9 683.7	4 123.3	Subsidies on production and import (-)
արտադրանքի սուբսիդիաներ	8 251.1	9 683.7	4 123.3	subsidies on products
արտադրության այլ սուբսիդիաներ	-	-	-	other subsidies on production
Տնտեսության համախառն շահույթ և համախառն խառը եկամուտներ	2 710 000.6	2 735 176.6	3 000 061.8	Gross operating surplus and gross mixed income
Ներքին արդյունք (համախառն, շուկայական գներով)	5 043 633.2	5 067 293.5	5 564 493.3	Domestic product (gross, at market prices)
Սկզբնական եկամուտներ ստացված «արտերկրից» այդ թվում	423 404.8	408 890.2	491 119.0	Primary income receivable from the rest of the world
վարձու աշխատողների աշխատանքի վարձատրություն	402 580.7	371 740.7	414 241.4	of which: compensation of employees
սեփականությունից եկամուտներ	20 824.1	37 149.5	76 877.6	property income
Սկզբնական եկամուտներ փոխանցված «արտերկիր» (-) այդ թվում	211 728.1	301 154.8	294 474.4	Primary income payable to the rest of the world (-)
վարձու աշխատողների աշխատանքի վարձատրություն	86 326.7	84 767.7	84 657.3	of which: compensation of employees
սեփականությունից եկամուտներ	125 401.4	216 387.1	209 817.1	property income
Համախառն ազգային եկամուտ	5 255 309.9	5 175 028.9	5 761 137.9	Gross national income
Հիմնական կապիտալի սպառում	697 238.3	704 911.5	748 526.0	Consumption of fixed capital
Զուտ ազգային եկամուտ	4 558 071.6	4 470 117.4	5 012 611.9	Net national income
«Արտերկրից» ստացված ընթացիկ տրանսֆերտներ	432 082.7	424 220.6	497 674.7	Current transfers receivable from the rest of the world
«Արտերկրին» փոխանցված ընթացիկ տրանսֆերտներ (-)	161 326.7	158 301.9	179 159.3	Current transfers payable to the rest of the world (-)
Զուտ ազգային տնօրինվող եկամուտ	4 828 827.6	4 736 036.1	5 331 127.3	Net national disposable income

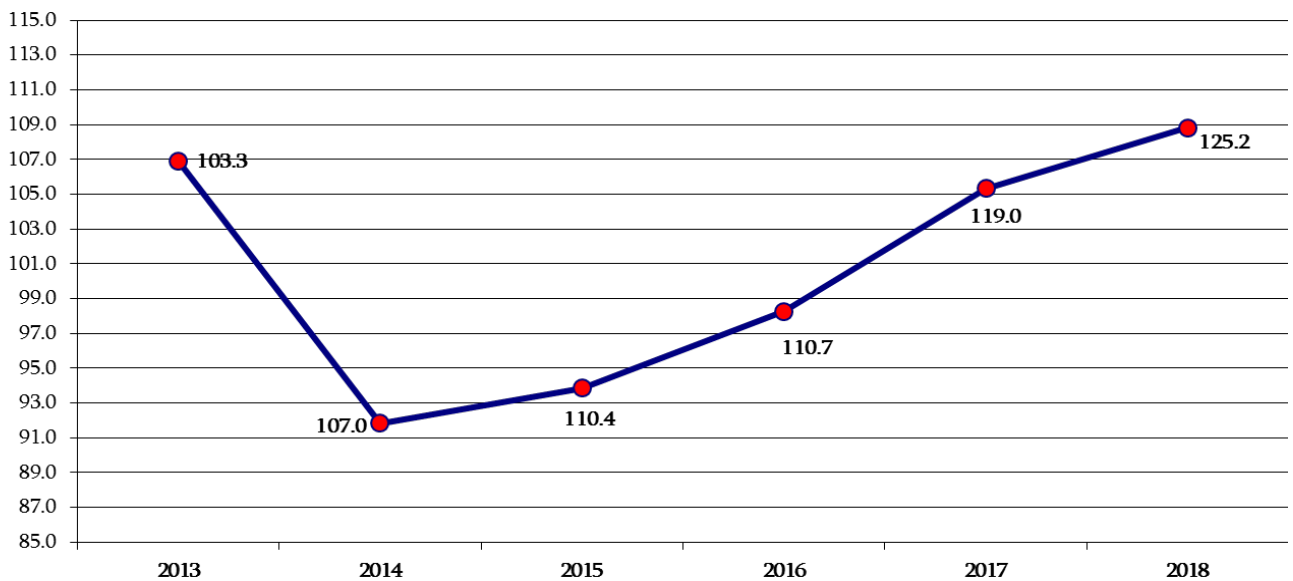
Ներքին արդյունքը (համախառն, շուկայական գներով) Հայաստանի Հանրապետությունում

Domestic product (gross, at market prices) in the Republic of Armenia



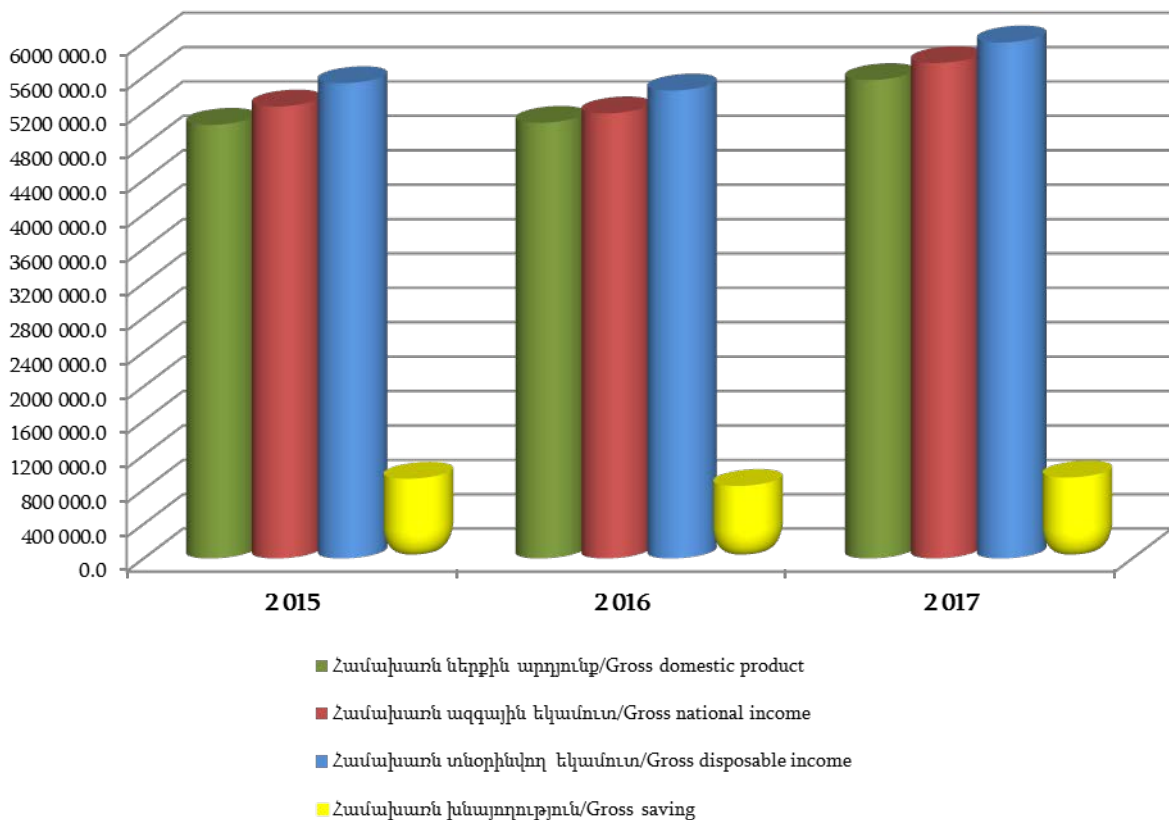
Համախառն ներքին արդյունքի ծավալի շղթայական ինդեքսները
(տողրաներով՝ 2012 թ. նկատմամբ)

Chain volume indices of gross domestic product
(in % to 2012)



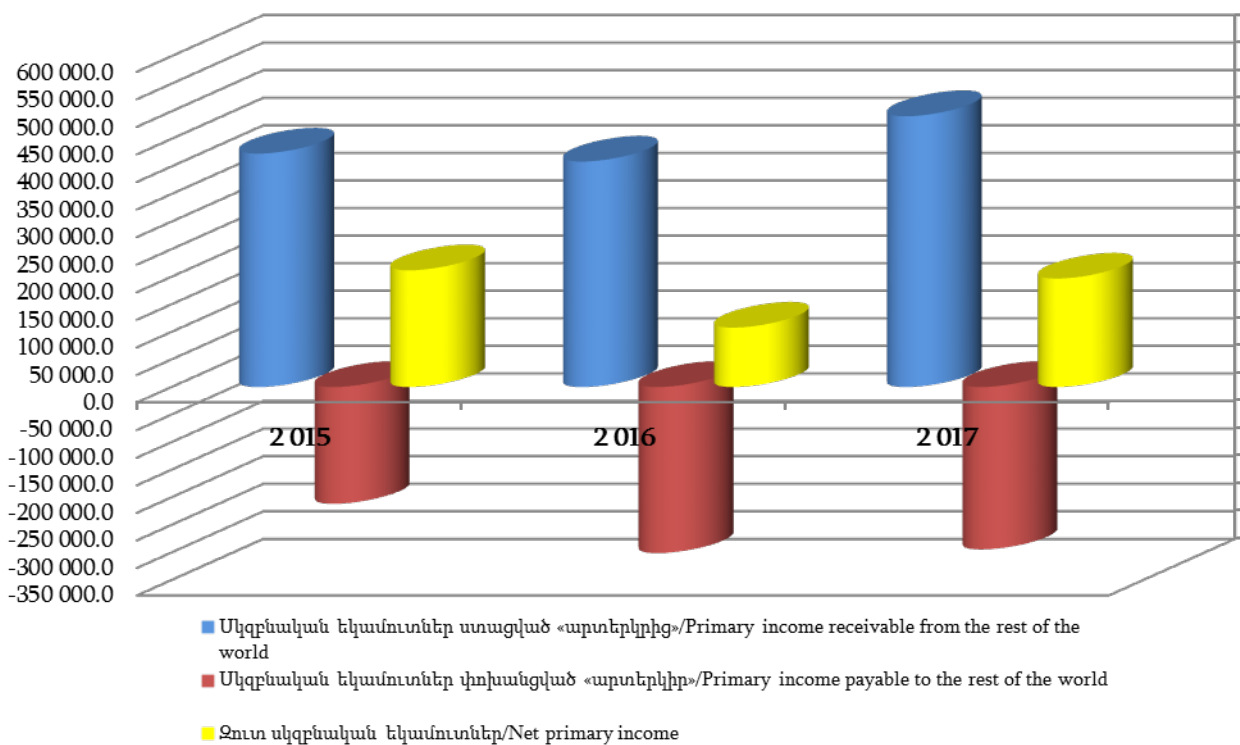
Ազգային հաշիվների հիմնական ագրեգատները (ընթացիկ գներով, մլն.դրամ)

Main aggregates of national accounts (at current prices, mln. drams)



Սկզբնական եկամուտներ (ընթացիկ գներով, մլն.դրամ)

Primary income (at current prices, mln. drams)



Ընթացիկ տրանսֆերտներ (ընթացիկ գներով, մլն. դրամ)
Current transfers (at current prices, mln. drams)

