



Ֆինանսավորման աղբյուրները	2006	2007	2008	2009	2010	Источники финансирования
«Հայաստան» համահայկական հիմնադրամի միջոցների	838.0	2331.7	952.4	1503.8	1502.5	средств общеармянского фонда "Айастан"
ՄԱԿ-ի միջոցների	253.8	128.2	59.8	36.2	136.2	средств ООН
Փախստականների հարցերով Նորվեգական խորհրդի միջոցների	543.2	479.7	-	-	-	средств Норвежского совета по вопросам беженцев
Հայ Առաքելական եկեղեցու կողմից հանգանակված միջոցների	1310.5	1589.1	2438.1	2420.9	3198.7	средств от сбора пожертвований Армянской апостольской церковью
այլ մարդասիրական օգնության միջոցների	1675.0	12706.8	19024.9	7535.3	34623.7	других средств гуманитарной помощи
կազմակերպությունների միջոցների	200407.5	167499.9	167745.1	198584.4	283139.3	средств организаций
բնակչության միջոցների	384876.2	413808.9	599055.9	184986.6	118487.6	средств населения

3.2. Շինարարությունն ըստ ֆինանսավորման աղբյուրների  
Строительство по источникам финансирования

(ընդամենի նկատմամբ, %)

(к итогу, %)

Ֆինանսավորման աղբյուրները	2006	2007	2008	2009	2010	Источники финансирования
<b>Ընդամենը</b>	<b>100</b>	<b>100</b>	<b>100</b>	<b>100</b>	<b>100</b>	<b>Всего</b>
<i>այդ թվում ի հաշիվ՝</i>						<i>в том числе за счет:</i>
պետական բյուջեի համայնքների միջոցների	7.4	10.1	7.3	13.1	13.4	государственного бюджета
միջազգային վարկերի	0.0	0.1	0.1	0.2	0.9	общинных средств международных кредитов
<i>այդ թվում՝</i>						<i>в том числе:</i>
Համաշխարհային բանկի վարկի	1.0	0.6	0.7	4.3	5.3	кредита Всемирного банка
Զարգացման և վերականգնման Եվրոպական բանկի վարկի	-	-	-	0.4	0.6	кредита Европейского банка реконструкции и развития
Ասիական Զարգացման բանկի վարկի	-	-	-	2.6	1.2	кредита Азиатского банка развития
Միջազգային համագործակցության Ճապոնիայի բանկի վարկի	-	-	-	10.9	3.5	кредита Японского банка международного сотрудничества
Գերմանիայի զարգացման բանկի վարկի	-	-	-	0.3	0.2	кредита банка развития Германии
մարդասիրական օգնության միջոցների	0.7	2.6	2.6	2.0	6.7	средств гуманитарной помощи
<i>այդ թվում՝</i>						<i>в том числе:</i>
«Հայաստան» համահայկական հիմնադրամի միջոցների	0.1	0.4	0.1	0.3	0.3	средств общеармянского фонда "Айастан"
ՄԱԿ-ի միջոցների	0.0	0.0	0.0	0.0	0.0	средств ООН
Փախստականների հարցերով Նորվեգական խորհրդի միջոցների	0.1	0.1	-	-	-	средств Норвежского совета по вопросам беженцев
Հայ Առաքելական եկեղեցու կողմից հանգանակված միջոցների	0.2	0.2	0.3	0.4	0.5	средств от сбора пожертвований Армянской апостольской церковью
այլ մարդասիրական օգնության միջոցների	0.3	1.9	2.2	1.3	5.9	других средств гуманитарной помощи

Ֆինանսավորման աղբյուրները	2006	2007	2008	2009	2010	Источники финансирования
կազմակերպությունների միջոցների	31.1	25.0	19.5	34.3	48.1	средств организаций
բնակչության միջոցների	59.8	61.6	69.8	31.9	20.1	средств населения

**3.3. Շինարարության ինդեքսներն ըստ ֆինանսավորման աղբյուրների**  
**Индексы строительства по источникам финансирования**

(նախորդ տարվա նկատմամբ, % համադրելի գներով)

(к предыдущему году, % в сопоставимых ценах)

Ֆինանսավորման աղբյուրները	2006	2007	2008	2009	2010	Источники финансирования
<b>Ընդամենը</b>	<b>138.4</b>	<b>119.7</b>	<b>103.1</b>	<b>62.6</b>	<b>97.5</b>	<b>Всего</b>
<i>այդ թվում՝ հաշիվ՝</i>						<i>в том числе за счет:</i>
պետական բյուջեի	132.6	163.0	74.9	112.2	99.3	государственного бюджета
համայնքների միջոցների	35.0	7.2 անգամ քառա	91.1	184.5	4 անգամ քառա	общинных средств
միջազգային վարկերի	71.9	83.9	109.6	16.9 անգամ քառա	56.8	международных кредитов
<i>այդ թվում՝</i>						<i>в том числе:</i>
Համաշխարհային բանկի վարկի	71.9	83.9	109.6	3.9 անգամ քառա	119.8	кредита Всемирного банка
Զարգացման և վերականգնման Եվրոպական բանկի վարկի	-	-	-	-	133.9	кредита Европейского банка реконструкции и развития
Ասիական Զարգացման բանկի վարկի	-	-	-	-	45.7	кредита Азиатского банка развития
Միջազգային համագործակցության ճապոնիայի բանկի վարկի	-	-	-	-	31.5	кредита Японского банка международного сотрудничества
Գերմանիայի զարգացման բանկի վարկի	-	-	-	-	64.6	кредита банка развития Германии
մարդասիրական օգնության միջոցների	93.0	3.6 անգամ քառա	105.0	47.4	3.3 անգամ քառա	средств гуманитарной помощи
<i>այդ թվում՝</i>						<i>в том числе:</i>
«Հայաստան» համահայկական հիմնադրամի միջոցների	68.2	2.7 անգամ քառա	34.5	150.1	96.1	средств общепармянского фонда "Айастан"
ՄԱԿ-ի միջոցների	81.8	48.5	39.4	57.5	3.6 անգամ քառա	средств ООН
Փախստականների հարցերով Նորվեգական խորհրդի միջոցների	38.9	84.8	-	-	-	средств Норвежского совета по вопросам беженцев
Հայ Առաքելական եկեղեցու կողմից հանգանակված միջոցների	80.4	116.3	123.5	94.4	127.0	средств от сбора пожертвований Армянской апостольской церковью
այլ մարդասիրական օգնության միջոցների	4.3 անգամ քառա	7.3 անգամ քառա	120.5	36.7	4.4 անգամ քառա	других средств гуманитарной помощи
կազմակերպությունների միջոցների	152.0	100.2	80.6	109.6	136.8	средств организаций
բնակչության միջոցների	135.7	124.1	116.6	28.6	61.5	средств населения

**3.4. Շինարարությունն ըստ տնտեսական գործունեության տեսակների**  
**Строительство по видам экономической деятельности**

(ընթացիկ գներով, միլիոն դրամ)

(в текущих ценах, миллион драмов)

	2006	2007	2008	2009	2010	
<b>Ընդամենը</b>	643827.8	671029.0	858680.1	579740.7	588807.7	<b>Всего</b>
<i>այդ թվում՝</i>						<i>в том числе;</i>
գյուղատնտեսություն, անտառային տնտեսություն և ձկնորսություն	7614.6	5800.8	5170.1	7357.7	35234.4	сельское хозяйство, лесное хозяйство, рыболовство
հանրագործական արդյունաբերություն և բացահայտված շահագործում	167.4	226.7	193.1	107.2	235.3	горнодобывающая промышленность, разработка открытых карьеров
մշակող արդյունաբերություն	38398.9	21447.5	27074.2	31884.4	61222.3	обрабатывающая промышленность
էլեկտրականության, գազի, գոլորշու և լավորակ օդի մատակարարում	75426.7	39557.0	34837.9	95759.8	64468.7	обеспечение электроэнергией, газом, паром и кондиционированным воздухом
<i>այդ թվում՝</i>						<i>в том числе:</i>
էլեկտրաէներգիայի արտադրություն, հաղորդում և բաշխում	67621.5	19963.3	5042.8	86998.9	54855.3	производство, передача и распределение электроэнергии
գազի արտադրություն	7805.2	19593.7	29795.1	8760.9	9613.4	производство газа
ջրամատակարարում, կոյուղի, թափոնների կառավարում և վերամշակում	2080.0	4413.4	8125.9	12266.9	17856.8	водоснабжение, канализация, очистка отходов и получение вторичного сырья
շինարարություն	-	2977.6	63.8	407.1	35.9	строительство
մեծածախ և մանրածախ առևտուր, ավտոմեքենաների և մոտոցիկլների նորոգում	51810.9	47420.4	54470.5	24991.4	21955.7	оптовая и розничная торговля, ремонт автомобилей и мотоциклов
տրանսպորտ	43725.1	42459.9	35927.6	47751.7	62231.5	транспорт
կացության և հանրային սննդի կազմակերպում	2963.5	3864.6	1510.5	4291.9	9263.7	организация проживания и общественного питания
տեղեկատվություն և կապ	47809.8	66105.3	51234.5	59464.3	57066.3	информация и связь
ֆինանսական և ապահովագրական գործունեություն	2275.0	1571.1	2393.5	8847.2	9208.0	финансовая и страховая деятельность
անշարժ գույքի հետ կապված գործունեություն	309745.6	336881.0	522113.1	195031.8	178721.7	операции с недвижимым имуществом
մասնագիտական, գիտական և տեխնիկական գործունեություն	-	-	-	-	5.5	профессиональная, научная и техническая деятельность
վարչարարական և օժանդակ գործունեություն	6524.3	8884.4	9368.9	7671.8	9565.6	административная и вспомогательная деятельность
պետական կառավարում և պաշտպանություն, պարտադիր սոցիալական ապահովություն	7164.6	10358.1	15006.7	9796.9	18578.5	государственное управление и оборона, обязательное социальное обеспечение
կրթություն	3948.6	22133.8	20945.8	17808.0	14148.6	образование
առողջապահություն և բնակչության սոցիալական սպասարկում	14837.4	1260.6	1429.7	7253.6	5985.7	здравоохранение и социальное обслуживание населения
մշակույթ, զվարճություններ և հանգիստ	9393.4	11025.5	14528.1	7035.0	8591.8	искусство, развлечения и отдых
սպասարկման այլ ծառայություններ	19942.0	44641.3	54286.2	42014.0	14431.7	прочая обслуживающая деятельность



**3.6. Շինարարության ինդեքսներն ըստ տնտեսական գործունեության տեսակների**  
**Строительство по видам экономической деятельности**

(նախորդ տարվա նկատմամբ, %  
համադրելի գներով)

(к предыдущему году, %  
в сопоставимых ценах)

	2006	2007	2008	2009	2010	
<b>Ընդամենը</b>	138.4	119.7	103.1	62.6	97.5	<b>Всего</b>
<i>այդ թվում</i>						<i>в том числе:</i>
գյուղատնտեսություն, անտառային տնտեսություն և ձկնորսություն	92.6	87.5	71.8	131.8	4.6 սնգամ բաза	сельское хозяйство, лесное хозяйство, рыболовство
հանքագործական արդյունաբերություն և բացահանքերի շահագործում	13.2	155.6	68.6	51.4	2.1 սնգամ բաза	горнодобывающая промышленность, разработка открытых карьеров
մշակող արդյունաբերություն	111.3	64.2	101.6	109.0	184.3	обрабатывающая промышленность
Էլեկտրականության, գազի, զոլորշու և լավորակ օդի մատակարարում	2.6 սնգամ բաза	60.2	70.9	2.5 սնգամ բաза	64.6	обеспечение электроэнергией, газом, паром и кондиционированным воздухом
<i>այդ թվում</i>						<i>в том числе:</i>
Էլեկտրաէներգիայի արտադրություն, հաղորդում և բաշխում	3.4 սնգամ բաза	33.9	20.3	16 սնգամ բաза	60.5	производство, передача и распределение электроэнергии
գազի արտադրություն	84.7	2.9 սնգամ բաза	122.4	27.2	105.3	производство газа
ջրամատակարարում, կոյուղի, թափոնների կառավարում և վերամշակում	67.6	2.4 սնգամ բաза	148.2	139.8	139.7	водоснабжение, канализация, очистка отходов и получение вторичного сырья
շինարարություն	-	-	1.7	5.9 սնգամ բաза	8.5	строительство
մեծածախ և մանրածախ առևտուր, ավտոմեքենաների և մոտոցիկլների նորոգում	113.8	105.1	92.5	42.5	84.3	оптовая и розничная торговля, ремонт автомобилей и мотоциклов
տրանսպորտ	181.8	111.5	68.1	123.1	125.1	транспорт
կազմության և հանրային սննդի կազմակերպում	2.6 սնգամ բաза	149.8	31.5	2.6 սնգամ բաза	2.1 սնգամ բաза	организация проживания и общественного питания
տեղեկատվություն և կապ	115.7	158.8	62.4	107.5	92.1	информация и связь
ֆինանսական և ապահովագրական գործունեություն	6.7 սնգամ բաза	79.3	122.7	3.4 սնգամ բաза	99.9	финансовая и страховая деятельность
անշարժ գույքի հետ կապված գործունեություն	142.9	124.9	124.8	34.6	87.9	операции с недвижимым имуществом
մասնագիտական, գիտական և տեխնիկական գործունեություն	-	-	-	-	-	профессиональная, научная и техническая деятельность
վարչարարական և օժանդակ գործունեություն	147.0	156.4	84.9	75.8	119.7	административная и вспомогательная деятельность
պետական կառավարում և պաշտպանություն, պարտադիր սոցիալական ապահովություն	58.8	166.1	116.6	60.4	182.0	государственное управление и оборона, обязательное социальное обеспечение
կրթություն	34.8	6.4 սնգամ բաза	76.2	78.7	76.2	образование
առողջապահություն և բնակչության սոցիալական սպասարկում	2.2 սնգամ բաза	9.8	91.3	4.7 սնգամ բաза	79.2	здравоохранение и социальное обслуживание населения
մշակույթ, զվարճություններ և հանգիստ	2 սնգամ բաза	134.8	106.1	44.8	117.2	искусство, развлечения и отдых
սպասարկման այլ ծառայություններ	98.9	2.6 սնգամ բաза	97.9	71.7	33.0	прочая обслуживающая деятельность







**3.13. Շինարարության ինդեքսներն ըստ մարզերի և ք.Երևանի**  
**Индексы строительства по марзам и г.Ереван**

(նախորդ տարվա նկատմամբ, %  
 համադրելի գներով)

(к предыдущему году, %  
 в сопоставимых ценах)

	2006	2007	2008	2009	2010	
<b>Ընդամենը</b>	138.4	119.7	103.1	62.6	97.5	<b>Всего</b>
<i>այդ թվում՝</i>						<i>в том числе:</i>
Արագածոտն	3.1 անգամ բազա	62.6	82.7	102.3	4.3 անգամ բազա	Արագածոտն
Արարատ	103.5	2 անգամ բազա	118.7	159.0	121.1	Արարատ
Արմավիր	55.3	145.7	103.9	116.2	137.0	Արմավիր
Գեղարքունիք	2.1 անգամ բազա	53.7	79.2	3.3 անգամ բազա	71.5	Գեղարքունիք
Լոռի	2.4 անգամ բազա	45.6	67.0	2.1 անգամ բազա	137.1	Լոռի
Կոտայք	99.2	54.1	159.0	183.2	108.5	Կոտայք
Շիրակ	166.7	137.2	107.7	3.2 անգամ բազա	62.8	Շիրակ
Սյունիք	106.5	114.9	85.1	81.0	184.2	Սյունիք
Վայոց ձոր	94.6	153.1	131.2	46.2	100.1	Վայոց ձոր
Տավուշ	123.8	86.1	71.9	180.2	191.2	Տավուշ
ք.Երևան	140.0	126.5	103.6	48.9	85.3	ք.Երևան

**3.14. Շինմոնտաժային աշխատանքներն ըստ ֆինանսավորման աղբյուրների**  
**Строительно-монтажные работы по источникам финансирования**

(ընթացիկ գներով, միլիոն դրամ)

(в текущих ценах, миллион драмов)

<b>Ֆինանսավորման աղբյուրները</b>	2006	2007	2008	2009	2010	<b>Источники финансирования</b>
<b>Ընդամենը</b>	<b>574916.2</b>	<b>609712.4</b>	<b>785472.3</b>	<b>469199.6</b>	<b>504150.7</b>	<b>Всего</b>
<i>այդ թվում ի հաշիվ՝</i>						<i>в том числе за счет:</i>
պետական բյուջեի համայնքների միջոցների	44916.7	64760.5	59940.1	74464.4	74567.6	государственного бюджета
միջազգային վարկերի	103.3	622.3	672.1	1304.3	5428.6	общинных средств международных кредитов
<i>այդ թվում՝</i>						<i>в том числе:</i>
Համաշխարհային բանկի վարկի	4838.7	3727.4	5109.6	21937.2	26133.6	кредита Всемирного банка
Զարգացման և վերակառուցման Եվրոպական բանկի վարկի	-	-	-	2416.2	3403.4	кредита Европейского банка реконструкции и развития
Ասիական Զարգացման բանկի վարկի	-	-	-	15162.1	6947.0	кредита Азиатского банка развития
Միջազգային համագործակցության ճապոնիայի բանկի վարկի	-	-	-	22405.4	14869.1	кредита Японского банка международного сотрудничества
Գերմանիայի զարգացման բանկի վարկի	-	-	-	1896.1	1273.9	кредита банка развития Германии
մարդասիրական օգնության միջոցների	4603.8	16999.1	20036.5	10622.5	36740.7	средств гуманитарной помощи
<i>այդ թվում՝</i>						<i>в том числе:</i>
§Հայաստան» համահայկական հիմնադրամի միջոցների	838.0	2331.7	952.4	1503.8	1502.5	средств общегармянского фонда "Айастан"



**3.16. Շինմոնտաժային աշխատանքների ինդեքսներն ըստ ֆինանսավորման աղբյուրների**  
**Индексы строительно-монтажных работ по источникам финансирования**

(նախորդ տարվա նկատմամբ, %  
 համադրելի գներով)

(к предыдущему году, %  
 в сопоставимых ценах)

Ֆինանսավորման աղբյուրները	2006	2007	2008	2009	2010	Источники финансирования
<b>Ընդամենը</b>	<b>136.2</b>	<b>121.9</b>	<b>108.7</b>	<b>56.8</b>	<b>103.3</b>	<b>Всего</b>
<i>այդ թվում՝</i>						<i>в том числе за счет:</i>
պետական բյուջեի	131.4	165.7	78.1	118.1	96.3	государственного бюджета
համայնքների միջոցների	35.2	6.9 անգամ раз	91.1	184.5	4 անգամ раз	общинных средств
միջազգային վարկերի	69.2	88.5	115.7	11.9 անգամ раз	79.3	международных кредитов
<i>այդ թվում՝</i>						<i>в том числе:</i>
Համաշխարհային բանկի վարկի	69.2	88.5	115.7	4.1 անգամ раз	114.5	кредита Всемирного банка
Զարգացման և վերակառուցման Եվրոպական բանկի վարկի	-	-	-	-	135.4	кредита Европейского банка реконструкции и развития
Ասիական Զարգացման բանկի վարկի	-	-	-	-	44.1	кредита Азиатского банка развития
Միջազգային համագործակցության ճապոնիայի բանկի վարկի	-	-	-	-	63.8	кредита Японского банка международного сотрудничества
Գերմանիայի զարգացման բանկի վարկի	-	-	-	-	64.6	кредита банка развития Германии
մարդասիրական օգնության միջոցների	93.1	4.2 անգամ раз	99.5	50.4	3.3 անգամ раз	средств гуманитарной помощи
<i>այդ թվում՝</i>						<i>в том числе:</i>
ՏՀայաստան» համահայկական հիմնադրամի միջոցների	68.2	2.7 անգամ раз	34.5	150.1	96.1	средств общепармянского фонда "Айастан"
ՄԱԿ-ի միջոցների	79.4	60.1	39.4	57.5	3.6 անգամ раз	средств ООН
Փախստականների հարցերով Նորվեգական խորհրդի միջոցների	38.5	103.0	-	-	-	средств Норвежского совета по вопросам беженцев
Հայ Առաքելական եկեղեցու կողմից հանգանակված միջոցների	80.4	139.3	129.5	94.4	127.0	средств от сбора пожертвований Армянской апостольской церкви
այլ մարդասիրական օգնության միջոցների	4.3 անգամ раз	8.6 անգամ раз	112.2	38.2	4.6 անգամ раз	других средств гуманитарной помощи
կազմակերպությունների միջոցների	147.7	101.5	83.5	107.5	149.5	средств организаций
բնակչության միջոցների	135.2	121.1	122.3	29.1	61.1	средств населения

**3.17. Շինմոնտաժային աշխատանքներն ըստ տնտեսական գործունեության տեսակների**  
**Строительно-монтажные работы по видам экономической деятельности**

(ընթացիկ գներով, միլիոն դրամ)

(в текущих ценах, миллион драмов)

	2006	2007	2008	2009	2010	
<b>Ընդամենը</b>	<b>574916.2</b>	<b>609712.4</b>	<b>785472.3</b>	<b>469199.6</b>	<b>504150.7</b>	<b>Всего</b>
<i>այդ թվում՝</i>						<i>в том числе;</i>
գյուղատնտեսություն, անտառային տնտեսություն և ձկնորսություն	4503.1	2969.0	3274.9	4321.0	28347.6	сельское хозяйство, лесное хозяйство, рыболовство
հանրագործական արդյունաբերություն և բացահանքերի շահագործում	167.4	133.2	26.1	28.1	235.3	горнодобывающая промышленность, разработка открытых карьеров
աշակող արդյունաբերություն	30100.0	14286.2	17462.2	24481.9	46162.6	обрабатывающая промышленность
էլեկտրականության, գազի, ջրի և լավորակ օդի մատակարարում	61594.5	36965.5	29555.6	51551.3	56450.3	обеспечение электроэнергией, газом, паром и кондиционированным воздухом
<i>այդ թվում՝</i>						<i>в том числе:</i>
էլեկտրաէներգիայի արտադրություն, հաղորդում և բաշխում	53837.5	18507.9	2609.0	42884.9	46953.7	производство, передача и распределение электроэнергии

Շինարարություն - Строительство

	2006	2007	2008	2009	2010	
գազի արտադրություն	7757.0	18457.6	26946.6	8666.4	9496.6	производство газа
ջրամատակարարում, կոյուղի, թափոնների կառավարում և վերամշակում	1942.2	4010.1	7433.1	11873.7	17229.0	водоснабжение, канализация, очистка отходов и получение вторичного сырья
շինարարություն	-	1502.4	43.4	407.1	31.8	строительство
մեծածախ և մանրածախ առևտուր, ավտոմեքենաների և մոտոցիկլների նորոգում	49000.1	41353.8	50002.7	21863.5	18868.1	оптовая и розничная торговля, ремонт автомобилей и мотоциклов
տրանսպորտ	43135.0	42140.2	35115.8	47736.8	58935.1	транспорт
կացության և հանրային սննդի կազմակերպում	2869.5	3587.9	1363.4	4033.1	8888.3	организация проживания и общественного питания
տեղեկատվություն և կապ	19987.6	44031.3	28662.5	19933.6	26754.4	информация и связь
ֆինանսական և ապահովագրական գործունեություն	2040.3	1299.2	2092.4	8169.5	8684.4	финансовая и страховая деятельность
անշարժ գույքի հետ կապված գործունեություն	300748.6	322101.3	498944.5	188391.4	165748.8	операции с недвижимым имуществом
մասնագիտական, գիտական և տեխնիկական գործունեություն	-	-	-	-	5.5	профессиональная, научная и техническая деятельность
վարչարարական և օժանդակ գործունեություն	5876.6	8072.6	8570.1	4624.5	9028.4	административная и вспомогательная деятельность
պետական կառավարում և պաշտպանություն, պարտադիր սոցիալական ապահովություն	6125.8	10015.6	14354.3	9142.6	18231.8	государственное управление и оборона, обязательное социальное обеспечение
կրթություն	3848.3	21295.7	19796.4	17753.1	13798.5	образование
առողջապահություն և բնակչության սոցիալական սպասարկում	14055.7	1260.6	1426.6	7076.9	4412.3	здравоохранение и социальное обслуживание населения
մշակույթ, զվարճություններ և հանգիստ	9266.5	10394.3	13280.5	6272.0	8526.5	искусство, развлечения и отдых
սպասարկման այլ ծառայություններ	19655.0	44293.5	54067.8	41539.5	13812.0	прочая обслуживающая деятельность

3.18. Շինմոնտաժային աշխատանքներն ըստ տնտեսական գործունեության տեսակների  
Строительно-монтажные работы по видам экономической деятельности

(ընդամենի նկատմամբ, %)

(к итогу, %)

	2006	2007	2008	2009	2010	
<b>Ընդամենը</b>	100	100	100	100	100	<b>Всего</b>
<i>այդ թվում՝</i>						<i>в том числе:</i>
գյուղատնտեսություն, անտառային տնտեսություն և ձկնորսություն	0.8	0.5	0.4	0.9	5.6	сельское хозяйство, лесное хозяйство, рыболовство
հանքագործական արդյունաբերություն և բացահայտման շահագործում	0.0	0.0	0.0	0.0	0.1	горнодобывающая промышленность, разработка открытых карьеров
մշակող արդյունաբերություն	5.2	2.4	2.2	5.2	9.2	обрабатывающая промышленность
էլեկտրականության, գազի, գոլորշու և լավորակ օդի մատակարարում	10.7	6.1	3.8	11.0	11.2	обеспечение электроэнергией, газом, паром и кондиционированным воздухом
<i>այդ թվում՝</i>						<i>в том числе:</i>
էլեկտրաէներգիայի րտադրություն, հաղորդում և բաշխում	9.4	3.1	0.4	9.1	9.3	производство, передача и распределение электроэнергии
գազի արտադրություն	1.3	3.0	3.4	1.9	1.9	производство газа

Շինարարությունը Հայաստանի Հանրապետությունում 2006-2010 Տրությունը в Республике Армения

Շինարարություն - Строительство

	2006	2007	2008	2009	2010	
ջրամատակարարում, կոյուղի, թափոնների կառավարում և վերամշակում	0.3	0.7	0.9	2.5	3.4	водоснабжение, канализация, очистка отходов и получение вторичного сырья
<b>շինարարություն</b>	-	0.2	0.0	0.1	0.0	<b>строительство</b>
մեծածախ և մանրածախ առևտուր, ավտոմեքենաների և մոտոցիկլների նորոգում	8.5	6.8	6.4	4.7	3.7	оптовая и розничная торговля, ремонт автомобилей и мотоциклов
տրանսպորտ	7.5	6.9	4.5	10.2	11.7	транспорт
կազմության և հանրային սննդի կազմակերպում	0.5	0.6	0.2	0.9	1.8	организация проживания и общественного питания
տեղեկատվություն և կապ	3.5	7.2	3.6	4.2	5.3	информация и связь
ֆինանսական և ապահովագրական գործունեություն	0.4	0.2	0.3	1.7	1.7	финансовая и страховая деятельность
անշարժ գույքի հետ կապված գործունեություն	52.3	52.8	63.5	40.2	32.9	операции с недвижимым имуществом
մասնագիտական, գիտական և տեխնիկական գործունեություն	-	-	-	-	0.0	профессиональная, научная и техническая деятельность
վարչարարական և օժանդակ գործունեություն	1.0	1.3	1.1	1.0	1.8	административная и вспомогательная деятельность
պետական կառավարում և պաշտպանություն, պարտադիր սոցիալական ապահովություն	1.1	1.7	1.8	2.0	3.6	государственное управление и оборона, обязательное социальное обеспечение
կրթություն	0.7	3.5	2.5	3.8	2.7	образование
առողջապահություն և բնակչության սոցիալական ապաստանում	2.5	0.2	0.2	1.5	0.9	здравоохранение и социальное обслуживание населения
մշակույթ, զվարճություններ և հանգիստ	1.6	1.7	1.7	1.3	1.7	искусство, развлечения и отдых
սպասարկման այլ ծախսեր	3.4	7.4	6.9	8.8	2.7	прочая обслуживающая деятельность

**3.19. Շինմոնտաժային աշխատանքների ինդեքսներն ըստ տնտեսական գործունեության տեսակների**

**Индексы строительно-монтажных работ по видам экономической деятельности**

(նախորդ տարվա նկատմամբ, % համադրելի գներով)

(к предыдущему году, % в сопоставимых ценах)

	2006	2007	2008	2009	2010	
<b>Ընդամենը</b>	<b>136.2</b>	<b>121.9</b>	<b>108.7</b>	<b>56.8</b>	<b>103.3</b>	<b>Всего</b>
<i>այդ թվում</i>						<i>в том числе:</i>
գյուղատնտեսություն, անտառային տնտեսություն և ձկնորսություն	127.4	75.8	93.1	125.4	6.3 անգամ բազա	сельское хозяйство, лесное хозяйство, рыболовство
հանրագործական արդյունաբերություն և բացահայտման շահագործում	32.8	91.4	16.5	102.3	8.1 անգամ բազա	горнодобывающая промышленность, разработка открытых карьеров
մշակող արդյունաբերություն	121.1	54.6	103.1	133.3	181.3	обрабатывающая промышленность
էլեկտրականության, գազի, գոյորշու և լավորակ օդի մատակարարում	2.4 անգամ բազա	69.0	67.5	160.3	105.3	обеспечение электроэнергией, газом, паром и кондиционированным воздухом
<i>այդ թվում</i>						<i>в том числе:</i>
էլեկտրաէներգիայի արտադրություն, հաղորդում և բաշխում	2.8 անգամ բազա	39.5	11.9	11.2 անգամ բազա	105.3	производство, передача и распределение электроэнергии
գազի արտադրություն	115.5	2.7 անգամ բազա	123.2	30.6	105.4	производство газа

Շինարարություն - Строительство

	2006	2007	2008	2009	2010	
ջրամատակարարում, կոյուղի, թափոնների կառավարում և վերամշակում	65.2	2.4 անգամ բազա	156.4	151.8	139.5	водоснабжение, канализация, очистка отходов и получение вторичного сырья
շինարարություն	-	-	2.4	8.9 անգամ բազա	7.5	строительство
սեփական և մանրածախ առևտուր, ավտոմեքենաների և մոտոցիկլների նորոգում	115.5	97.0	102.0	41.6	83.0	оптовая и розничная торговля, ремонт автомобилей и мотоциклов
տրանսպորտ	180.2	112.3	70.3	129.2	118.7	транспорт
կազմության և հանրային սննդի կազմակերպում	2.8 անգամ բազա	143.7	32.1	2.8 անգամ բազա	2.1 անգամ բազա	организация проживания и общественного питания
տեղեկատվություն և կապ	67.1	2.5 անգամ բազա	54.9	66.1	129.1	информация и связь
ֆինանսական և ապահովագրական գործունեություն	12.4 անգամ բազա	73.2	135.9	3.7 անգամ բազա	102.2	финансовая и страховая деятельность
անշարժ գույքի հետ կապված գործունեություն	142.4	123.1	130.7	35.9	84.6	операции с недвижимым имуществом
մասնագիտական, գիտական և տեխնիկական գործունեություն	-	-	-	-	-	профессиональная, научная и техническая деятельность
վարչարարական և օժանդակ գործունեություն	144.6	157.9	89.6	51.3	5.3 անգամ բազա	административная и вспомогательная деятельность
պետական կառավարում և պաշտպանություն, պարտադիր սոցիալական ապահովություն	55.1	187.9	120.9	60.5	191.7	государственное управление и оборона, обязательное социальное обеспечение
կրթություն	38.3	6.4 անգամ բազա	78.4	85.2	74.7	образование
առողջապահություն և բնակչության սոցիալական սպասարկում	2.1 անգամ բազա	10.3	95.5	4.7 անգամ բազա	59.9	здравоохранение и социальное обслуживание населения
մշակույթ, զվարճություններ և հանգիստ	2 անգամ բազա	128.9	119.3	44.9	130.7	искусство, развлечения и отдых
սպասարկման այլ ծախսեր	100.9	2.6 անգամ բազա	100.7	73.0	29.8	прочая обслуживающая деятельность

3.20. Շինմոնտաժային աշխատանքներն ըստ մարզերի և ք. Երևանի

Строительно-монтажные работы по марзам и г. Ереван

(ընթացիկ գներով, միլիոն դրամ)

(в текущих ценах, миллион драмов)

	2006	2007	2008	2009	2010	
<b>Ընդամենը</b>	<b>574916.2</b>	<b>609712.4</b>	<b>785472.3</b>	<b>469199.6</b>	<b>504150.7</b>	<b>Всего</b>
<i>այդ թվում՝</i>						<i>в том числе:</i>
Արագածոտն	11380.7	6493.4	6655.4	7388.5	30931.6	Արագածոտն
Արարատ	3850.2	6955.8	10328.7	17695.1	21466.4	Արարատ
Արմավիր	4979.6	6053.5	6648.9	10135.3	14363.8	Արմավիր
Գեղարքունիք	11115.2	5171.4	5242.0	18923.2	13673.6	Գեղարքունիք
Լոռի	17995.1	7547.8	6358.0	14231.4	20759.8	Լոռի
Կոտայք	16882.0	8174.7	16357.8	29680.0	35008.6	Կոտայք
Շիրակ	6807.9	8035.9	10910.2	43801.5	26633.0	Շիրակ
Սյունիք	17620.2	18021.3	19992.7	16220.4	31712.8	Սյունիք
Վայոց ձոր	4373.0	5843.4	9752.1	4517.6	4828.0	Վայոց ձոր
Տավուշ	6205.1	4695.5	4236.3	8142.1	16076.8	Տավուշ
ք. Երևան	473707.2	532719.7	688990.2	298464.5	288696.3	գ. Երևան

**3.21. Շինմոնտաժային աշխատանքներն ըստ մարզերի և ք. Երևանի**  
**Строительно-монтажные работы по марзам и г.Ереван**

(ընդամենի նկատմամբ, %)

(к итогу, %)

	2006	2007	2008	2009	2010	
<b>Ընդամենը</b>	100	100	100	100	100	<b>Всего</b>
<i>այդ թվում՝</i>						<i>в том числе:</i>
Արագածոտն	2.0	1.1	0.9	1.6	6.1	Արագածոտն
Արարատ	0.7	1.1	1.3	3.8	4.3	Արարատ
Արմավիր	0.9	1.0	0.9	2.2	2.8	Արմավիր
Գեղարքունիք	1.9	0.8	0.7	4.0	2.7	Գեղարքունիք
Լոռի	3.1	1.2	0.8	3.0	4.1	Լոռի
Կոտայք	2.9	1.3	2.1	6.3	6.9	Կոտայք
Շիրակ	1.2	1.3	1.4	9.3	5.3	Շիրակ
Սյունիք	3.0	3.0	2.5	3.5	6.3	Սյունիք
Վայոց ձոր	0.8	1.0	1.2	1.0	1.0	Վայոց ձոր
Տավուշ	1.1	0.8	0.5	1.7	3.2	Տավուշ
ք. Երևան	82.4	87.4	87.7	63.6	57.3	գ. Երևան

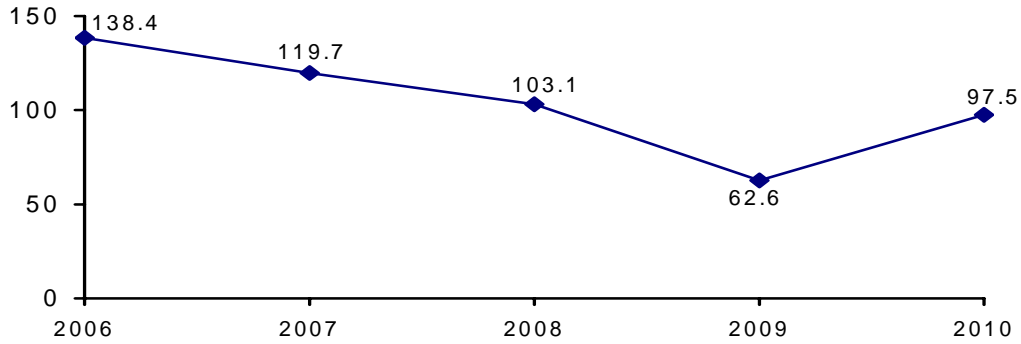
**3.22. Շինմոնտաժային աշխատանքների ինդեքսներն ըստ մարզերի և ք. Երևանի**  
**Индексы строительно-монтажных работ по марзам и г.Ереван**

(նախորդ տարվա նկատմամբ, %  
 համադրելի գներով)

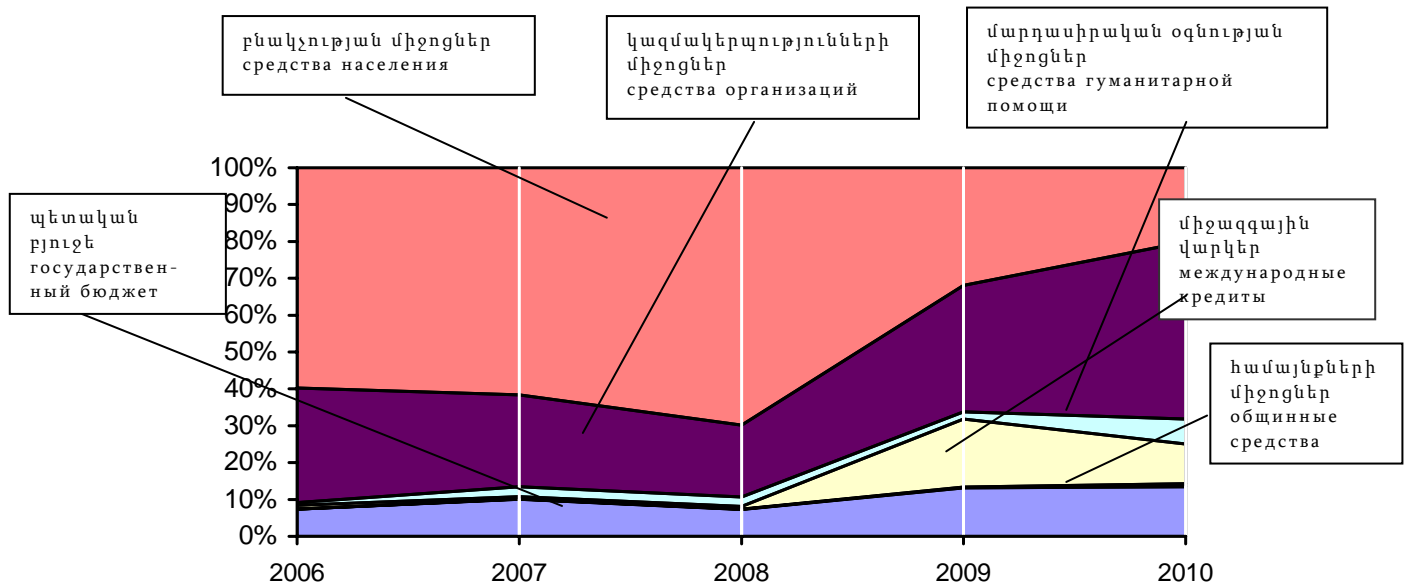
(к предыдущему году, %  
 в сопоставимых ценах)

	2006	2007	2008	2009	2010	
<b>Ընդամենը</b>	<b>136.2</b>	<b>121.9</b>	<b>108.7</b>	<b>56.8</b>	<b>103.3</b>	<b>Всего</b>
<i>այդ թվում՝</i>						<i>в том числе:</i>
Արագածոտն	3 անգամ раз	65.6	86.5	105.5	4 անգամ раз	Արագածոտն
Արարատ	102.2	2.1 անգամ раз	125.3	162.9	116.6	Արարատ
Արմավիր	61.9	139.7	92.7	144.9	136.3	Արմավիր
Գեղարքունիք	2.1 անգամ раз	53.5	85.5	3.4 անգամ раз	69.5	Գեղարքունիք
Լոռի	2.3 անգամ раз	48.2	71.1	2.1 անգամ раз	140.3	Լոռի
Կոտայք	98.3	55.7	168.9	172.5	113.4	Կոտայք
Շիրակ	192.9	135.7	114.6	3.8 անգամ раз	58.5	Շիրակ
Սյունիք	94.9	117.5	93.6	77.1	188.0	Սյունիք
Վայոց ձոր	94.1	153.6	140.8	44.0	102.8	Վայոց ձոր
Տավուշ	141.8	87.0	76.1	182.7	189.9	Տավուշ
ք. Երևան	137.2	129.3	109.1	41.2	93.0	գ. Երևան

**Շինարարության ինդեքսները,**  
նախորդ տարվա նկատմամբ, %  
**Индексы строительства,**  
к предыдущему году, %

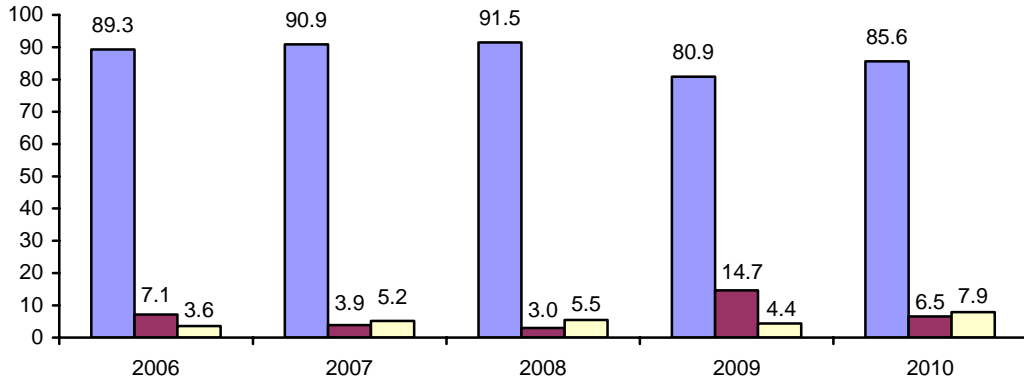


**Շինարարությունն ըստ ֆինանսավորման աղբյուրների,**  
ընդամենի նկատմամբ, %  
**Строительство по источникам финансирования,**  
к итогу, %



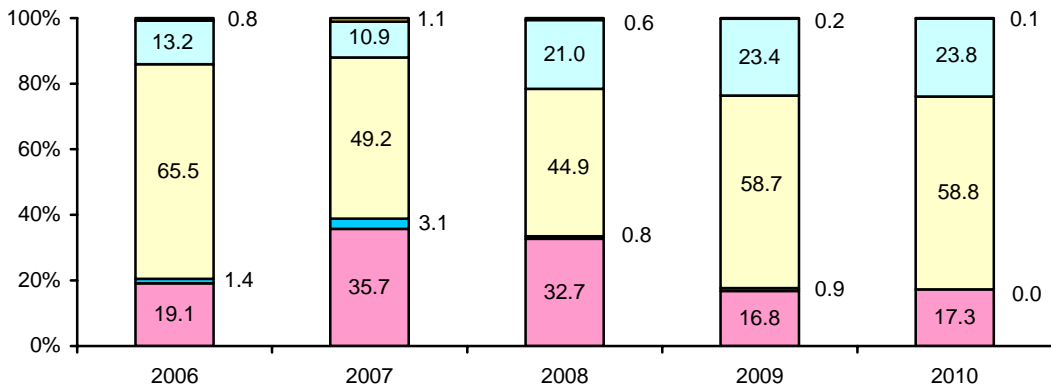


**Շինարարության տեխնոլոգիական կառուցվածքը,**  
 րնդամենի նկատմամբ, %  
**Технологическая структура строительства,**  
 к итогу, %



- շինմոնտաժային աշխատանքներ – строительно-монтажные работы
- սարքավորումներ, գործիքներ և գույք – оборудование, инструмент и инвентарь
- այլ կապիտալ ծախսեր – прочие капитальные затраты

**Շինարարության վերարտադրական կառուցվածքը,**  
 րնդամենի նկատմամբ, %  
**Воспроизводственная структура строительства,**  
 к итогу, %



- գործող կազմակերպությունների տեխնիկական վերազինում և վերակառուցում – техническое перевооружение и реконструкция действующих организаций
- գործող կազմակերպությունների ընդարձակում – расширение действующих организаций
- նոր շինարարություն – новое строительство
- գործող կազմակերպությունների պահպանում – поддержание действующих организаций
- այլն – другие