

**32. Դատական պատասխանատվության ենթարկվածների թվաքանակ, կազմ և քրեական պատժատեսակների կիրառում**

**32.1. Դատապարտվածների թվաքանակ և բաշխվածություն:** Հանրապետությունում 2016թ. դատապարտվածների թվաքանակը կազմել է 2 533 մարդ (199-ը՝ կանայք), նրանցից 83-ը՝ անչափահաս (7-ը՝ աղջիկ): 286 անձանց վերաբերյալ գործերը կարճվել են, 69 անձ արդարացվել է, 46 անմեղաունակների նկատմամբ կիրառվել են բժշկական բնույթի հարկադրական միջոցներ: Ազատազրկված դատապարտվածների թվաքանակը կազմել է 1 449 մարդ: Դատապարտվածների ընդհանուր թվաքանակից 869-ի նկատմամբ նշանակված պատիժը պայմանականորեն չի կիրառվել (37-ը՝ անչափահաս), 21-ի նկատմամբ կիրառվել է համաներման ակտ:

**Դատապարտվածների թվաքանակն ըստ նրանց տարիքային խմբերի և զբաղմունքի, 2016թ.**

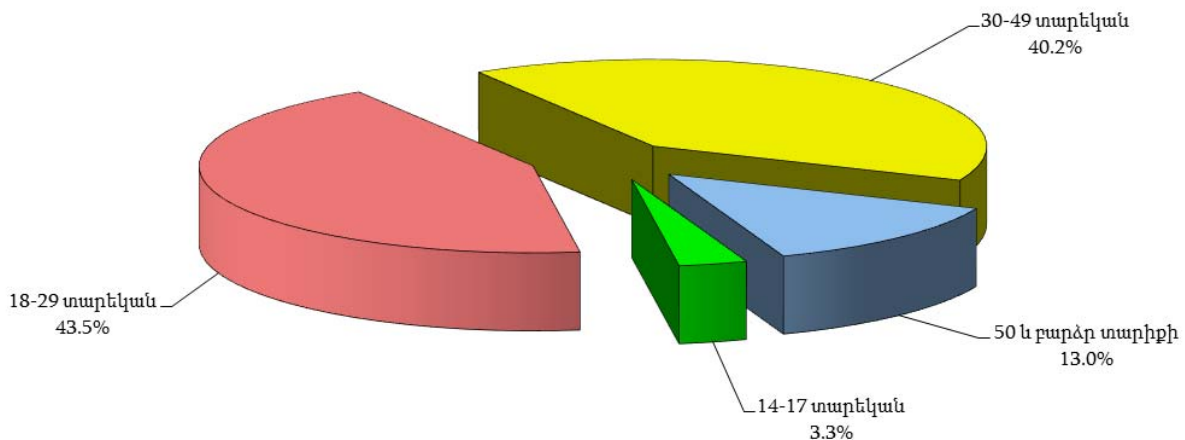
	<i>մարդ</i>
	Ընդամենը
<b>Դատապարտվածների թվաքանակը</b>	<b>2 533</b>
<i>ըստ տարիքային խմբերի</i>	
14-17	83
18-29	1 102
30-49	1 018
50 և բարձր	330
<i>ըստ զբաղմունքի</i>	
պաշտոնատար անձինք	65
զինվորական ծառայողներ	483
մինչև 18 տարեկան սովորողներ	35
18 և բարձր տարիքի սովորողներ	32
չաշխատող և չսովորող աշխատունակներ	1 457
կալանավորներ	51
այլ	410

**Դատապարտվածների թվաքանակն ըստ հանցագործության օբյեկտների և ըստ նրանց տարիքային խմբերի, 2016թ.**

	<i>մարդ</i>					
	Դատապարտվածների թվաքանակը		այդ թվում՝ ըստ տարիքային խմբերի			
	ընդամենը	նրանցից՝ կանայք	14-17 տարեկան	18-29 տարեկան	30-49 տարեկան	50 և բարձր
Կյանքի և առողջության դեմ ուղղված հանցագործություններ	234	21	10	68	112	44
Անձի ազատության, պատվի և արժանապատվության դեմ ուղղված հանցագործություններ	59	2	1	37	17	4
Սեռական անձեռնմխելիության և սեռական ազատության դեմ ուղղված հանցագործություններ	56	-	-	45	10	1
Մարդու և քաղաքացու սահմանադրական իրավունքների և ազատությունների դեմ ուղղված հանցագործություններ	79	14	1	16	41	21
Ընտանիքի և երեխայի շահերի դեմ ուղղված հանցագործություններ	1	-	-	-	1	-
Մեփականության դեմ ուղղված հանցագործություններ	736	74	59	312	291	74
Տնտեսական գործունեության դեմ ուղղված հանցագործություններ	45	4	-	6	23	16

	Դատապարտվածների թվաքանակը		այդ թվում՝ ըստ տարիքային խմբերի			
	ընդամենը	նրանցից՝ կանայք	14-17 տարեկան	18-29 տարեկան	30-49 տարեկան	50 և բարձր
Հասարակական անվտանգության դեմ ուղղված հանցագործություններ	233	3	4	75	102	52
Հասարակական կարգի և բարոյականության դեմ ուղղված հանցագործություններ	84	12	-	36	45	3
Բնակչության առողջության դեմ ուղղված հանցագործություններ	295	2	4	86	150	55
Շրջակա միջավայրի անվտանգության դեմ ուղղված հանցագործություններ	12	-	-	1	8	3
Պետական ծառայության դեմ ուղղված հանցագործություններ	65	5	-	6	41	18
Կառավարման կարգի դեմ ուղղված հանցագործություններ	147	22	1	51	73	22
Արդարադատության դեմ ուղղված հանցագործություններ	91	40	3	32	41	15
Զինվորական ծառայության կարգի դեմ ուղղված հանցագործություններ	396	-	-	331	63	2
<b>Ընդամենը</b>	<b>2 533</b>	<b>199</b>	<b>83</b>	<b>1 102</b>	<b>1 018</b>	<b>330</b>

Դատապարտվածների թվաքանակի տոկոսային բաշխվածությունը ըստ տարիքային խմբերի, 2016թ.



Դատապարտվածների թվաքանակի ըստ քաղաքացիության, ըստ հանցագործության օբյեկտների և այն կատարելու հանգամանքի, 2016թ.

մարդ

	Դատապարտվածների թվաքանակը					
	ըստ քաղաքացիության			ըստ հանցագործությունը կատարելու հանգամանքի		
	ՀՀ քաղաքացի	օտարերկրյա քաղաքացի	քաղաքացիություն չունեցող անձ	ալկոհոլի, թմրամիջոցների կամ թմրեցնող այլ նյութերի ազդեցության տակ	մի խումբ անձանց կազմում	կազմակերպված խմբի կամ հանցավոր համագործակցության կազմում
Կյանքի և առողջության դեմ ուղղված հանցագործություններ	231	3	-	12	4	2
Անձի ազատության, պատվի և արժանապատվության դեմ ուղղված հանցագործություններ	57	2	-	2	9	-

	Դատապարտվածների թվաքանակը					
	ըստ քաղաքացիության			ըստ հանցագործությունը կատարելու հանգամանքի		
	ՀՀ քաղաքացի	օտարերկրյա քաղաքացի	քաղաքացիություն չունեցող անձ	ալկոհոլի, թմրամիջոցների կամ թմրեցնող այլ նյութերի ազդեցության տակ	մի խումբ անձանց կազմում	կազմակերպված խմբի կամ հանցավոր համագործակցության կազմում
Սեռական անձեռնմխելիության և սեռական ազատության դեմ ուղղված հանցագործություններ	56	-	-	-	-	-
Մարդու և քաղաքացու սահմանադրական իրավունքների և ազատությունների դեմ ուղղված հանցագործություններ	79	-	-	2	3	-
Ընտանիքի և երեխայի շահերի դեմ ուղղված հանցագործություններ	1	-	-	-	-	-
Սեփականության դեմ ուղղված հանցագործություններ	720	14	2	1	83	23
Տնտեսական գործունեության դեմ ուղղված հանցագործություններ	35	10	-	-	1	-
Հասարակական անվտանգության դեմ ուղղված հանցագործություններ	229	4	-	8	-	-
Հասարակական կարգի և բարոյականության դեմ ուղղված հանցագործություններ	84	-	-	10	13	-
Բնակչության առողջության դեմ ուղղված հանցագործություններ	285	10	-	-	8	-
Շրջակա միջավայրի անվտանգության դեմ ուղղված հանցագործություններ	12	-	-	-	-	-
Պետական ծառայության դեմ ուղղված հանցագործություններ	65	-	-	-	3	-
Կառավարման կարգի դեմ ուղղված հանցագործություններ	133	12	2	3	19	-
Արդարադատության դեմ ուղղված հանցագործություններ	90	1	-	-	-	-
Զինվորական ծառայության կարգի դեմ ուղղված հանցագործություններ	396	-	-	-	21	-
<b>ԸՆԴԱՄՆՆԵՐ</b>	<b>2 473</b>	<b>56</b>	<b>4</b>	<b>38</b>	<b>164</b>	<b>25</b>

**Դատապարտվածների թվաքանակն ըստ հանցագործության օբյեկտների և ըստ պատժատեսակների, 2016թ.**

մարդ

	Ազատազրկում	Տուգանք	Կարգապահական գումարտակում պահելը	Զինվորական ծառայության մեջ սահմանափակում	Կալանք	Դաստիարակչական բնույթի հարկադրանքի միջոց
Կյանքի և առողջության դեմ ուղղված հանցագործություններ	137	88	-	-	9	-
Անձի ազատության, պատվի և արժանապատվության դեմ ուղղված հանցագործություններ	55	4	-	-	-	-
Սեռական անձեռնմխելիության և սեռական ազատության դեմ ուղղված հանցագործություններ	54	2	-	-	-	-

	Ազատագրվում	Տուգանք	Կարգապահական գումարտակում պահելը	Զինվորական ծառայության մեջ սահմանափակում	Կալանք	Դաստիարակչական բնույթի հարկադրանքի միջոց
Մարդու և քաղաքացու սահմանադրական իրավունքների և ազատությունների դեմ ուղղված հանցագործություններ	19	59	-	-	1	-
Ընտանիքի և երեխայի շահերի դեմ ուղղված հանցագործություններ	-	1	-	-	-	-
Սեփականության դեմ ուղղված հանցագործություններ	417	300	2	-	3	14
Տնտեսական գործունեության դեմ ուղղված հանցագործություններ	25	19	-	-	1	-
Հասարակական անվտանգության դեմ ուղղված հանցագործություններ	142	79	-	-	11	1
Հասարակական կարգի և բարոյականության դեմ ուղղված հանցագործություններ	28	54	-	-	2	-
Բնակչության առողջության դեմ ուղղված հանցագործություններ	232	5	-	-	56	2
Շրջակա միջավայրի անվտանգության դեմ ուղղված հանցագործություններ	-	11	-	-	1	-
Պետական ծառայության դեմ ուղղված հանցագործություններ	25	40	-	-	-	-
Կառավարման կարգի դեմ ուղղված հանցագործություններ	49	95	-	-	3	-
Արդարադատության դեմ ուղղված հանցագործություններ	45	43	-	-	1	2
Զինվորական ծառայության կարգի դեմ ուղղված հանցագործություններ	221	6	69	31	69	-
<b>Ընդամենը</b>	<b>1 449</b>	<b>806</b>	<b>71</b>	<b>31</b>	<b>157</b>	<b>19</b>

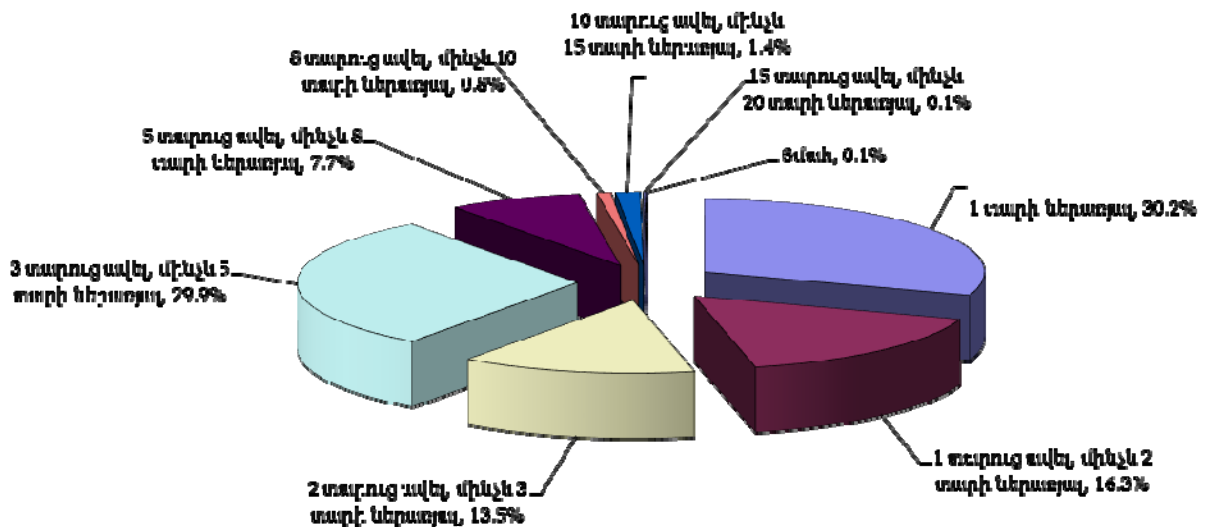
**Ազատագրված դատապարտվածների թվաքանակն ըստ հանցագործության օբյեկտների և ըստ ազատագրվման ժամկետների, 2016թ.**

մարդ

	Ընդամենը	այդ թվում՝ ըստ ազատագրվման ժամկետների								
		1 տարի ներառյալ	1 տարուց մինչև 2 տարի ներառյալ	2 տարուց մինչև 3 տարի ներառյալ	3 տարուց մինչև 5 տարի ներառյալ	5 տարուց մինչև 8 տարի ներառյալ	8 տարուց մինչև 10 տարի ներառյալ	10 տարուց մինչև 15 տարի ներառյալ	15 տարուց մինչև 20 տարի ներառյալ	ցմահ
Կյանքի և առողջության դեմ ուղղված հանցագործություններ	137	15	14	34	38	19	8	7	1	1
Անձի ազատության, պատվի և արժանապատվության դեմ ուղղված հանցագործություններ	55	9	2	-	40	4	-	-	-	-
Սեռական անձեռնմխելիության և սեռական ազատության դեմ ուղղված հանցագործություններ	54	3	2	1	47	1	-	-	-	-
Մարդու և քաղաքացու սահմանադրական իրավունքների և ազատությունների դեմ ուղղված հանցագործություններ	19	3	7	7	1	1	-	-	-	-
Սեփականության դեմ ուղղված հանցագործություններ	417	22	68	93	161	67	3	3	-	-

	Ընդամենը	այդ թվում՝ ըստ ազատագրվման ժամկետների								
		1 տարի ներառյալ	1 տարուց ավել, մինչև 2 տարի ներառյալ	2 տարուց ավել, մինչև 3 տարի ներառյալ	3 տարուց ավել, մինչև 5 տարի ներառյալ	5 տարուց ավել, մինչև 8 տարի ներառյալ	8 տարուց ավել, մինչև 10 տարի ներառյալ	10 տարուց ավել, մինչև 15 տարի ներառյալ	15 տարուց ավել, մինչև 20 տարի ներառյալ	ցմահ
Տնտեսական գործունեության դեմ ուղղված հանցագործություններ	25	2	2	6	14	1	-	-	-	-
Հասարակական անվտանգության դեմ ուղղված հանցագործություններ	142	57	49	17	15	4	-	-	-	-
Հասարակական կարգի և բարոյականության դեմ ուղղված հանցագործություններ	28	13	4	3	6	1	-	1	-	-
Բնակչության առողջության դեմ ուղղված հանցագործություններ	232	149	29	13	26	6	-	9	-	-
Պետական ծառայության դեմ ուղղված հանցագործություններ	25	7	6	5	5	2	-	-	-	-
Կառավարման կարգի դեմ ուղղված հանցագործություններ	49	34	5	1	6	3	-	-	-	-
Արդարադատության դեմ ուղղված հանցագործություններ	45	29	7	5	1	2	-	1	-	-
Զինվորական ծառայության կարգի դեմ ուղղված հանցագործություններ	221	95	41	11	74	-	-	-	-	-
<b>Ընդամենը</b>	<b>1 449</b>	<b>438</b>	<b>236</b>	<b>196</b>	<b>434</b>	<b>111</b>	<b>11</b>	<b>21</b>	<b>1</b>	<b>1</b>

Ազատագրված դատապարտվածների թվաքանակի տոկոսային բաշխվածությունն ըստ ազատագրվման ժամկետների, 2016թ.



**Դատապարտվածներին առնչվող իրավիճակային մի շարք  
ընդհանրացված ցուցանիշներ, 2016թ.**

		<i>մարդ</i>
Դատապարտվածների թվաքանակը, որոնց նախկին դատվածությունը հանվել է, մարվել է		114
Դատապարտվածների թվաքանակը, որոնք ունեցել են չհանված և չմարված	մեկ դատվածություն	172
	երկու դատվածություն	38
	երեք և ավելի դատվածություն	73
այդ թվում՝ եղել են դատապարտված	սպանության, դիտավորությամբ առողջությանը ծանր վնաս պատճառելու, բռնաբարության համար	15
	գույքի հափշտակության համար	73
	խուլիգանության համար	5
	այլ հանցագործությունների համար	190
Չհանված, չմարված դատվածությամբ դատապարտյալների թվաքանակը, որոնք պատժից ազատվել են	պատիժը կրելով լրիվ չափով	94
	պայմանական վաղաժամկետ	20
	համաներման ակտի կիրառմամբ	11
	այլ հիմքերով	28
Դատապարտվածների թվաքանակը, որոնք նոր հանցագործություն են կատարել պատժաչափը չկրած, ընդամենը		50
այդ թվում՝	ազատագրկման վայրում	16
	այլ պատիժ կրելիս	8
	փորձաշրջանի ընթացքում	26
Նոր հանցագործությունը կատարել է ազատագրկման վայրից ազատվելուց առաջին տարվա ընթացքում		33
Անձանց թիվը, որոնց վերաբերյալ հաշվետու ժամանակաշրջանի ընթացքում քննվել են գործեր		2 088
Դատապարտյալը հանձնվել է վերադաստիարակման կամ հսկողության		56
Դատապարտյալի նկատմամբ նշանակվել է հարկադիր բուժում գինեմոլության դեմ		2
Դատապարտյալի նկատմամբ նշանակվել է հարկադիր բուժում թմրամոլության դեմ		17

**Դատապարտվածների թվաքանակն ըստ ՀՀ մարզերի և Երևան քաղաքի, 2016թ.**

	<i>մարդ</i>	
	Ընդամենը	նրանցից՝ կանայք
ք.Երևան	830	107
Արագածոտն	24	3
Արարատ <sup>1</sup>	219	11
Արմավիր	222	24
Գեղարքունիք	161	4
Լոռի	178	18
Կոտայք	263	17
Շիրակ	152	5
Սյունիք	365	6
Տավուշ	119	4
<b>Ընդամենը ՀՀ</b>	<b>2 533</b>	<b>199</b>

2016թ. գործել է 12 քրեակատարողական հիմնարկ, որից մեկում առկա է անչափահասների համար նախատեսված տեղամաս:

**Հատուկ կոնտինգենտի (դատապարտյալներ և կալանավորված  
անձինք) թվաքանակը, 2016թ.**

	<i>մարդ</i>	
	Ընդամենը	նրանցից՝ կանայք
Հատուկ կոնտինգենտի թվաքանակը	3 833	151
նրանցից՝ անչափահասներ	13	1

<sup>1</sup> Ըստ ՀՀ Վայոց ձորի մարզի առանձնացված տվյալներ չկան, քանի որ ՀՀ Արարատի և Վայոց ձորի մարզերի համար գործում է ընդհանուր իրավասության մեկ դատարան:

**32.2. Դատապարտված անչափահասների թվաքանակ և բաշխվածություն:** 2016թ. հանրապետությունում դատապարտված անչափահասների թվաքանակը կազմել է 83 մարդ (7-ը՝ աղջիկ):

**Անչափահաս դատապարտվածների թվաքանակն ըստ հանցագործության օբյեկտների և ըստ նրանց տարիքային խմբերի, 2016թ.**

մարդ

	Անչափահաս դատապարտվածների թվաքանակը		այդ թվում՝ ըստ տարիքային խմբերի	
	ընդամենը	նրանցից՝ աղջիկներ	14-15 տարեկան	16-17 տարեկան
Կյանքի և առողջության դեմ ուղղված հանցագործություններ	10	1	1	9
Անձի ազատության, պատվի և արժանապատվության դեմ ուղղված հանցագործություններ	1	-	-	1
Մարդու և քաղաքացու սահմանադրական իրավունքների և ազատությունների դեմ ուղղված հանցագործություններ	1	-	-	1
Սեփականության դեմ ուղղված հանցագործություններ	59	3	18	41
Հասարակական անվտանգության դեմ ուղղված հանցագործություններ	4	-	-	4
Բնակչության առողջության դեմ ուղղված հանցագործություններ	4	-	1	3
Կառավարման կարգի դեմ ուղղված հանցագործություններ	1	-	-	1
Արդարադատության դեմ ուղղված հանցագործություններ	3	3	-	3
<b>Ընդամենը</b>	<b>83</b>	<b>7</b>	<b>20</b>	<b>63</b>

**Անչափահաս դատապարտվածների թվաքանակն ըստ հանցագործության օբյեկտների և ըստ պատժատեսակների, 2016թ.**

մարդ

	Ազատազրկում	Դատտիրակչական բնույթի հարկադրանքի միջոց	Այլ
Կյանքի և առողջության դեմ ուղղված հանցագործություններ	8	-	2
Անձի ազատության, պատվի և արժանապատվության դեմ ուղղված հանցագործություններ	1	-	-
Մարդու և քաղաքացու սահմանադրական իրավունքների և ազատությունների դեմ ուղղված հանցագործություններ	-	-	1
Սեփականության դեմ ուղղված հանցագործություններ	31	2	26
Հասարակական անվտանգության դեմ ուղղված հանցագործություններ	-	-	4
Բնակչության առողջության դեմ ուղղված հանցագործություններ	2	2	-
Կառավարման կարգի դեմ ուղղված հանցագործություններ	1	-	-
Արդարադատության դեմ ուղղված հանցագործություններ	1	-	2
<b>Ընդամենը</b>	<b>44</b>	<b>4</b>	<b>35</b>

**Ազատագրված անչափահաս դատապարտվածների թվաքանակն ըստ հանցագործության օբյեկտների և ըստ ազատագրվման ժամկետների, 2016թ.**

	Ընդամենը	այդ թվում՝ ըստ ազատագրվման ժամկետների			
		1 տարի ներառյալ	1 տարուց ավել, մինչև 2 տարի ներառյալ	2 տարուց ավել, մինչև 3 տարի ներառյալ	3 տարուց ավել, մինչև 5 տարի ներառյալ
Կյանքի և առողջության դեմ ուղղված հանցագործություններ	8	1	2	4	1
Անձի ազատության, պատվի և արժանապատվության դեմ ուղղված հանցագործություններ	1	-	-	-	1
Սեփականության դեմ ուղղված հանցագործություններ	31	-	12	5	14
Բնակչության առողջության դեմ ուղղված հանցագործություններ	2	1	-	1	-
Կառավարման կարգի դեմ ուղղված հանցագործություններ	1	1	-	-	-
Արդարադատության դեմ ուղղված հանցագործություններ	1	1	-	-	-
<b>Ընդամենը</b>	<b>44</b>	<b>4</b>	<b>14</b>	<b>10</b>	<b>16</b>

մարդ

**Անչափահաս դատապարտվածներին առնչվող իրավիճակային մի շարք ընդհանրացված ցուցանիշներ ըստ հանցագործության օբյեկտների, 2016թ.**

	Անչափահաս դատապարտվածների թվաքանակը, որոնք		
	չեն աշխատել, չեն սովորել	հանցագործությունը կատարել են	
		մի խումբ անձանց կազմում	նրանցից՝ մեծահասակների մասնակցությամբ
Կյանքի և առողջության դեմ ուղղված հանցագործություններ	5	1	1
Անձի ազատության, պատվի և արժանապատվության դեմ ուղղված հանցագործություններ	1	1	1
Մարդու և քաղաքացու սահմանադրական իրավունքների և ազատությունների դեմ ուղղված հանցագործություններ	1	-	-
Սեփականության դեմ ուղղված հանցագործություններ	28	16	9
Հասարակական անվտանգության դեմ ուղղված հանցագործություններ	3	-	-
Արդարադատության դեմ ուղղված հանցագործություններ	2	-	-
<b>Ընդամենը</b>	<b>40</b>	<b>18</b>	<b>11</b>

մարդ

**Անչափահաս դատապարտվածների թվաքանակն ըստ ՀՀ մարզերի և Երևան քաղաքի, 2016թ.**

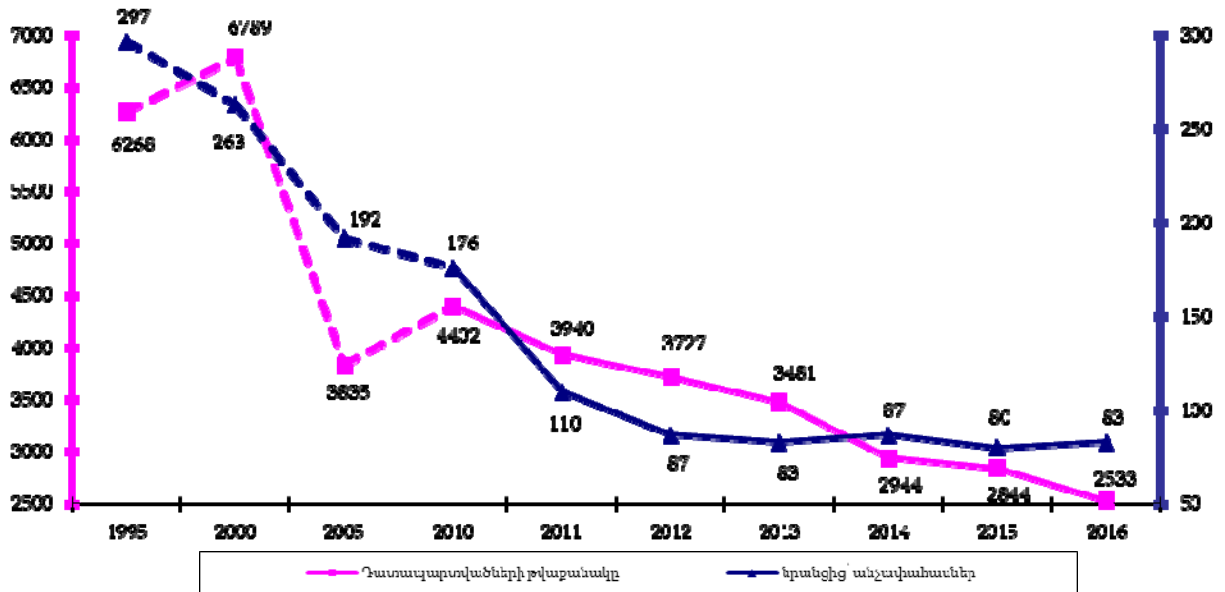
	Ընդամենը	նրանցից՝ աղջիկներ
ք. Երևան	36	6
Արագածոտն	1	-
Արարատ <sup>1</sup>	3	1
Արմավիր	4	-
Գեղարքունիք	5	-
Լոռի	9	-
Կոտայք	14	-
Շիրակ	6	-
Սյունիք	4	-
Տավուշ	1	-
<b>Ընդամենը ՀՀ</b>	<b>83</b>	<b>7</b>

մարդ

<sup>1</sup> Ըստ ՀՀ Վայոց ձորի մարզի առանձնացված տվյալներ չկան, քանի որ ՀՀ Արարատի և Վայոց ձորի մարզերի համար գործում է ընդհանուր իրավասության մեկ դատարան:



Դատապարտվածների թվաքանակի շարժը, 1995-2016թթ.



**Դատապարտվածների թվաքանակն ըստ տարիքային խմբերի, 2012-2016թթ.**

մարդ

		2012	2013	2014	2015	2016
Դատապարտվածների թվաքանակը	ընդամենը	3 727	3 481	2 944	2 844	2 533
	նրանցից՝ կանայք	211	239	161	218	199
<i>ըստ տարիքային խմբերի՝</i>						
14-17		89	83	87	80	83
18-29		1 752	1 638	1 450	1 321	1 102
30-49		1 393	1 312	1 077	1 099	1 018
50 և բարձր		493	448	330	344	330

**Դատապարտվածների թվաքանակն ըստ հանցագործության օբյեկտների և ըստ սեռի, 2012-2016թթ.**

մարդ

	Ընդամենը					նրանցից՝ կանայք				
	2012	2013	2014	2015	2016	2012	2013	2014	2015	2016
Կյանքի և առողջության դեմ ուղղված հանցագործություններ	292	258	253	190	234	20	20	19	27	21
Անձի ազատության, պատվի և արժանապատվության դեմ ուղղված հանցագործություններ	67	115	62	80	59	9	14	3	4	2
Սեռական անձեռնմխելիության և սեռական ազատության դեմ ուղղված հանցագործություններ	57	45	48	50	56	-	-	-	-	-
Մարդու և քաղաքացու սահմանադրական իրավունքների և ազատությունների դեմ ուղղված հանցագործություններ	14	35	21	24	79	1	6	4	2	14
Ընտանիքի և երեխայի շահերի դեմ ուղղված հանցագործություններ	5	14	6	8	1	-	5	-	6	-
Սեփականության դեմ ուղղված հանցագործություններ	912	884	790	787	736	79	74	58	63	74
Տնտեսական գործունեության դեմ ուղղված հանցագործություններ	150	111	75	97	45	26	20	6	6	4
Հասարակական անվտանգության դեմ ուղղված հանցագործություններ	235	209	211	199	233	8	7	5	1	3
Համակարգչային տեղեկատվության անվտանգության դեմ ուղղված հանցագործություններ	2	2	2	2	-	-	-	-	-	-
Հասարակական կարգի և բարոյականության դեմ ուղղված հանցագործություններ	333	217	150	138	84	18	17	11	23	12
Բնակչության առողջության դեմ ուղղված հանցագործություններ	533	490	357	363	295	13	26	7	9	2
Շրջակա միջավայրի անվտանգության դեմ ուղղված հանցագործություններ	22	25	22	24	12	-	1	-	-	-
Սահմանադրական կարգի հիմունքների և պետության անվտանգության դեմ ուղղված հանցագործություններ	-	1	1	1	-	-	1	-	-	-
Պետական ծառայության դեմ ուղղված հանցագործություններ	53	53	41	63	65	7	6	3	6	5
Կառավարման կարգի դեմ ուղղված հանցագործություններ	133	132	85	117	147	13	15	15	27	22
Արդարադատության դեմ ուղղված հանցագործություններ	66	81	70	92	91	17	26	30	41	40
Զինվորական ծառայության կարգի դեմ ուղղված հանցագործություններ	853	809	750	609	396	-	1	-	3	-
<b>Ընդամենը</b>	<b>3 727</b>	<b>3 481</b>	<b>2 944</b>	<b>2 844</b>	<b>2 533</b>	<b>211</b>	<b>239</b>	<b>161</b>	<b>218</b>	<b>199</b>

**Դատապարտվածների թվաքանակն ըստ հանցագործությունների, 2012-2016թթ.**

մարդ

	2012	2013	2014	2015	2016
Սպանություն	43	32	38	17	21
Հոգեկան խիստ հուզմունքի վիճակում կատարված սպանություն	2	2	-	1	3
Անհրաժեշտ պաշտպանության սահմանազանցմամբ սպանություն	1	-	1	-	-
Անզգուշությամբ մահ պատճառելը	3	1	2	3	4
Դիտավորությամբ առողջությանը ծանր վնաս պատճառելը	95	117	106	86	79
Դիտավորությամբ առողջությանը միջին ծանրության վնաս պատճառելը	26	38	19	14	23
Դիտավորությամբ առողջությանը թեթև վնաս պատճառելը	27	23	30	19	22
Ծեծը	56	29	44	34	72
Մարդուն առևանգելը	48	86	53	69	46
Բռնաբարություն	12	5	4	4	2
Սեքսուալ բնույթի գործողություններ կատարելը տասնվեց տարին չլրացած անձի հետ	29	27	34	43	45
Բնակարանի անձեռնմխելիությունը խախտելը	7	11	16	13	18
Աշխատանքի պաշտպանության կանոնները խախտելը	4	5	4	10	9
Ավագակություն	37	44	32	36	25
Կողոպուտ	67	62	51	62	53
Գողություն	584	499	468	506	476
Խարդախություն	134	145	115	89	92
Յուրացնելը կամ վատնելը	56	82	82	60	53
Շորթում	13	18	12	12	4
Գույքը դիտավորությամբ ոչնչացնելը կամ վնասելը	13	20	22	12	24
Ապօրինի ձեռնարկատիրությունը	4	4	1	3	-
Կեղծ փողեր կամ արժեթղթեր պատրաստելը կամ իրացնելը	6	1	1	5	4
Հարկերը, տուրքերը կամ պարտադիր այլ վճարումները վճարելուց չարամտորեն խուսափելը	24	11	7	3	1
Ապօրինի կերպով զենք, ռազմամթերք, պայթուցիկ նյութեր կամ պայթուցիկ սարքեր ձեռք բերելը, իրացնելը, պահելը, փոխադրելը կամ կրելը	78	75	80	101	72
Մաքսանենգություն	44	27	47	44	20
Ճանապարհային երթևեկության և տրանսպորտային միջոցների շահագործման կանոնները խախտելը	130	121	109	82	116
Խուլիգանություն	299	178	133	115	79
Թմրամիջոցների հետ կապված հանցագործություններ	532	483	351	350	290
Ջրային կենդանիներ և բույսեր ապօրինի արդյունահանելը	-	3	9	6	7
Պաշտոնեական լիազորությունների չարաշահելը	22	19	22	17	8
Կաշառք ստանալը	16	8	10	12	
Կաշառք տալը	-	11	3	11	2
Պաշտոնեական կեղծիքը	1	9	3	15	17
Պաշտոնեական անփութությունը	3	2	-	1	6
Իշխանության ներկայացուցչի նկատմամբ բռնություն գործադրելը	37	38	29	19	24
Փաստաթղթեր, դրոշմներ, կնիքներ, ձևաթղթեր, տրանսպորտային միջոցների պետհամարանիշներ կեղծելը, իրացնելը կամ օգտագործելը	46	69	27	54	75
Ժամկետային զինվորական կամ այլընտրանքային ծառայությունից, վարժական հավաքներից կամ գորահավաքներից խուսափելը	-	6	-	6	4
Սուտ մատնությունը	35	44	47	64	74
Այլ հանցագործություններ	1 193	1 126	932	846	663
<b>Ընդամենը</b>	<b>3 727</b>	<b>3 481</b>	<b>2 944</b>	<b>2 844</b>	<b>2 533</b>

**Դատապարտվածների առնչվող իրավիճակային մի շարք  
ընդհանրացված ցուցանիշներ, 2012-2016թթ.**

մարդ

	2012	2013	2014	2015	2016	
Դատապարտվածների թվաքանակը, որոնց նախկին դատվածու- թյունը հանվել է, մարվել է	272	235	198	165	114	
Դատապարտվածների թվա- քանակը, որոնք ունեցել են չհանված և չմարված	մեկ դատվածություն	316	199	125	157	172
	երկու դատվածություն	71	58	50	57	38
	երեք և ավելի դատվածություն	127	108	89	71	73
Չհանված, չմարված դատվա- ծությամբ դատապարտյալների թվաքանակը, որոնք պատժից ազատվել են	պատիժը կրելով լրիվ չափով	154	128	74	79	94
	պայմանական վաղաժամկետ	53	26	18	42	20
	համաներման ակտի կիրառմամբ այլ հիմքերով	68	21	38	31	11
Դատապարտվածների թվաքանակը, որոնք նոր հանցագործու- թյուն են կատարել պատժաչափը չկրած, ընդամենը	115	99	64	59	50	
այդ թվում՝						
ազատագրված վայրում	54	50	35	23	16	
այլ պատիժ կրելիս	32	15	19	15	8	
դատավճռի կատարման հետաձգման ժամանակահատվածում	6	2	1	3	-	
փորձաշրջանի ընթացքում	23	32	9	18	26	

**Ազատագրված դատապարտվածների թվաքանակն ըստ ազատագրված  
ժամկետների, 2012-2016թթ.**

մարդ

	2012	2013	2014	2015	2016
1 տարի ներառյալ	613	568	451	493	438
1 տարուց ավել, մինչև 2 տարի ներառյալ	444	402	285	233	236
2 տարուց ավել, մինչև 3 տարի ներառյալ	386	402	270	227	196
3 տարուց ավել, մինչև 5 տարի ներառյալ	517	528	511	440	434
5 տարուց ավել, մինչև 8 տարի ներառյալ	173	187	187	102	111
8 տարուց ավել, մինչև 10 տարի ներառյալ	20	48	29	33	11
10 տարուց ավել, մինչև 20 տարի ներառյալ	39	44	43	21	22
Ցմահ	1	-	-	-	1
<b>Ընդամենը</b>	<b>2 193</b>	<b>2 179</b>	<b>1 776</b>	<b>1 549</b>	<b>1 449</b>

**Ազատագրված դատապարտվածների թվաքանակն ըստ  
հանցագործության օբյեկտների, 2012-2016թթ.**

մարդ

	2012	2013	2014	2015	2016
Կյանքի և առողջության դեմ ուղղված հանցագործություններ	196	200	175	126	137
Անձի ազատության, պատվի և արժանապատվության դեմ ուղղված հանցագործություններ	62	108	59	74	55
Սեռական անձեռնմխելիության և սեռական ազատության դեմ ուղղված հանցագործություններ	29	21	31	40	54
Մարդու և քաղաքացու սահմանադրական իրավունքների և ազատությունների դեմ ուղղված հանցագործություններ	5	7	3	5	19
Ընտանիքի և երեխայի շահերի դեմ ուղղված հանցագործություններ	2	7	3	5	-
Սեփականության դեմ ուղղված հանցագործություններ	667	643	544	454	417
Տնտեսական գործունեության դեմ ուղղված հանցագործություններ	100	62	41	33	25
Հասարակական անվտանգության դեմ ուղղված հանցագործու- թյուններ	179	167	147	134	142
Համակարգչային տեղեկատվության անվտանգության դեմ ուղղված հանցագործություններ	1	-	-	1	-
Հասարակական կարգի և բարոյականության դեմ ուղղված հանցագործություններ	117	113	68	42	28
Բնակչության առողջության դեմ ուղղված հանցագործություններ	438	399	286	282	232

	2012	2013	2014	2015	2016
Շրջակա միջավայրի անվտանգության դեմ ուղղված հանցագործություններ	4	4	3	2	-
Սահմանադրական կարգի հիմունքների և պետության անվտանգության դեմ ուղղված հանցագործություններ	-	1	1	-	-
Պետական ծառայության դեմ ուղղված հանցագործություններ	28	27	27	26	25
Կառավարման կարգի դեմ ուղղված հանցագործություններ	70	62	35	28	49
Արդարադատության դեմ ուղղված հանցագործություններ	37	48	37	46	45
Զինվորական ծառայության կարգի դեմ ուղղված հանցագործություններ	258	310	316	251	221
<b>Ընդամենը</b>	<b>2 193</b>	<b>2 179</b>	<b>1 776</b>	<b>1 549</b>	<b>1 449</b>

**Թմրանյութերի հետ կապված հանցագործություններ կատարած դատապարտվածների թվաքանակն ըստ տարիքային խմբերի, 2012-2016թթ.**

մարդ

	2012	2013	2014	2015	2016	
Թմրամիջոցների հետ կապված հանցագործություններ կատարած դատապարտվածների թվաքանակը	ընդամենը	532	483	351	350	290
	կանայք	13	24	7	9	2
այդ թվում՝ 14 - 17 տարեկան	2	5	1	4	4	
18 - 29 տարեկան	92	106	74	89	86	
30 - 49 տարեկան	341	250	212	195	150	
50 և բարձր տարիքի	97	122	64	62	50	
Առաջին անգամ բացահայտված ախտորոշումով թմրամոլությամբ տառապող հիվանդների թվաքանակը	663	726	545	579	522	
Տարեվերջին բուժարտֆիլակտիկ հիմնարկներում հաշվառման կանգնած թմրամոլությամբ տառապող հիվանդների թվաքանակը	4 332	4 922	5 357	5 828	6 010	

**Դատապարտվածների թվաքանակն ըստ ՀՀ մարզերի և Երևան քաղաքի, 2012-2016թթ.**

մարդ

	Ընդամենը					նրանցից՝ կանայք				
	2012	2013	2014	2015	2016	2012	2013	2014	2015	2016
ք. Երևան	1 233	1 149	769	807	830	100	102	72	99	107
Արագածոտն	80	72	74	48	24	7	5	4	4	3
Արարատ <sup>1</sup>	355	309	252	186	219	11	19	8	9	11
Արմավիր	232	231	227	201	222	9	11	13	7	24
Գեղարքունիք	215	288	187	284	161	10	23	3	15	4
Լոռի	294	227	209	270	178	24	20	16	24	18
Կոտայք	278	242	269	246	263	9	22	13	26	17
Շիրակ	260	203	160	143	152	24	24	15	17	5
Սյունիք	558	563	660	487	365	12	11	10	8	6
Տավուշ	222	197	137	172	119	5	2	7	9	4
<b>Ընդամենը ՀՀ</b>	<b>3 727</b>	<b>3 481</b>	<b>2 944</b>	<b>2 844</b>	<b>2 533</b>	<b>211</b>	<b>239</b>	<b>161</b>	<b>218</b>	<b>199</b>

**Հատուկ կոնտինգենտի (դատապարտյալներ և կալանավորված անձինք) թվաքանակը, 2012-2016թթ.**

մարդ

	Ընդամենը					նրանցից՝ կանայք				
	2012	2013	2014	2015	2016	2012	2013	2014	2015	2016
Հատուկ կոնտինգենտի թվաքանակը	4 756	3 923	3 880	3 873	3 833	198	198	181	83	151
նրանցից՝ անչափահաս	24	19	15	18	13	1	1	-	-	1

<sup>1</sup> Ըստ ՀՀ Վայոց ձորի մարզի առանձնացված տվյալներ չկան, քանի որ ՀՀ Արարատի և Վայոց ձորի մարզերի համար գործում է ընդհանուր իրավասության մեկ դատարան:

**Անչափահաս դատապարտվածների թվաքանակն ըստ տարիքային խմբերի, 2012-2016թթ.**

մարդ

		2012	2013	2014	2015	2016
Դատապարտվածների թվաքանակը	ընդամենը	87	83	87	80	83
	նրանցից՝ աղջիկներ	2	1	4	5	7
<i>ըստ տարիքային խմբերի՝</i>						
14-15		26	12	20	18	20
16-17		61	71	67	62	63

**Անչափահաս դատապարտվածների թվաքանակն ըստ հանցագործության օբյեկտների և ըստ սեռի, 2012-2016թթ.**

մարդ

	Ընդամենը					նրանցից՝ աղջիկներ				
	2012	2013	2014	2015	2016	2012	2013	2014	2015	2016
Կյանքի և առողջության դեմ ուղղված հանցագործություններ	13	17	18	10	10	1	1	-	-	1
Անձի ազատության, պատվի և արժանապատվության դեմ ուղղված հանցագործություններ	1	3	-	-	1	-	-	-	-	-
Սեռական անձեռնմխելիության և սեռական ազատության դեմ ուղղված հանցագործություններ	2	1	2	1	-	-	-	-	-	-
Մարդու և քաղաքացու սահմանադրական իրավունքների և ազատությունների դեմ ուղղված հանցագործություններ	-	-	1	-	1	-	-	1	-	-
Ընտանիքի և երեխայի շահերի դեմ ուղղված հանցագործություններ	-	-	1	-	-	-	-	-	-	-
Սեփականության դեմ ուղղված հանցագործություններ	64	47	50	49	59	1	-	-	3	3
Տնտեսական գործունեության դեմ ուղղված հանցագործություններ	-	1	-	-	-	-	-	-	-	-
Հասարակական անվտանգության դեմ ուղղված հանցագործություններ	2	2	4	12	4	-	-	-	1	-
Համակարգչային տեղեկատվության անվտանգության դեմ ուղղված հանցագործություններ	-	-	1	-	-	-	-	-	-	-
Հասարակական կարգի և բարոյականության դեմ ուղղված հանցագործություններ	3	4	4	1	-	-	-	-	-	-
Բնակչության առողջության դեմ ուղղված հանցագործություններ	2	5	1	4	4	-	-	-	-	-
Կառավարման կարգի դեմ ուղղված հանցագործություններ	-	1	1	-	1	-	-	-	-	-
Արդարադատության դեմ ուղղված հանցագործություններ	-	2	4	3	3	-	-	3	1	3
<b>Ընդամենը</b>	<b>87</b>	<b>83</b>	<b>87</b>	<b>80</b>	<b>83</b>	<b>2</b>	<b>1</b>	<b>4</b>	<b>5</b>	<b>7</b>

**Անչափահաս դատապարտվածների թվաքանակն ըստ հանցագործությունների, 2012-2016թթ.**

մարդ

	2012	2013	2014	2015	2016
Գույքի հափշտակում	64	46	50	49	54
այդ թվում՝					
գողություն	55	42	40	46	48
կողոպուտ	2	-	5	2	6
ավազակություն	7	3	5	-	-
խարդախություն	-	1	-	1	-

	2012	2013	2014	2015	2016
Սպանություն	-	1	1	-	-
Դիտավորությամբ առողջությանը ծանր վնաս պատճառելը	9	13	14	10	8
Խուլիզանություն	2	4	4	1	-
Թմրամիջոցների հետ կապված հանցագործություններ	2	5	1	4	4
Այլ հանցագործություններ	10	14	17	16	17
<b>Ընդամենը</b>	<b>87</b>	<b>83</b>	<b>87</b>	<b>80</b>	<b>83</b>

**Անչափահաս դատապարտվածներին առնչվող իրավիճակային մի շարք  
ընդհանրացված ցուցանիշներ, 2012-2016թթ.**

		<i>մարդ</i>				
		2012	2013	2014	2015	2016
Անչափահաս դատապարտվածների թվաքանակը, որոնք չեն աշխատել, չեն սովորել		45	56	44	45	40
Անչափահաս դատապարտվածների թվաքանակը, որոնք հանցագործությունը կատարել են	մի խումբ անձանց կազմում	14	19	18	26	18
	նրանցից՝ մեծահասակների մասնակցությամբ	7	17	10	7	11
	ալկոհոլի, թմրամիջոցների կամ թմրեցնող այլ նյութերի ազդեցության տակ	-	3	1	-	-
Անչափահաս դատապարտվածների թվաքանակը, որոնք մինչև վերջին հանցագործություն կատարելը	գտնվել են ոստիկանության մարմիններում հաշվառման մեջ	1	-	-	-	-
	կատարել են հանցագործություն և եղել են ազատված քրեական պատասխանատվությունից	1	-	1	-	-
	կատարել են հանցագործություն և եղել են դատապարտված	2	3	2	-	1

**Ազատազրկված անչափահաս դատապարտվածների թվաքանակն  
ըստ ազատազրկման ժամկետների, 2012-2016թթ.**

	<i>մարդ</i>				
	2012	2013	2014	2015	2016
1 տարի ներառյալ	8	8	8	2	4
1 տարուց ավել, մինչև 2 տարի ներառյալ	12	8	7	11	14
2 տարուց ավել, մինչև 3 տարի ներառյալ	13	18	19	18	10
3 տարուց ավել, մինչև 5 տարի ներառյալ	39	26	20	21	16
5 տարուց ավել, մինչև 10 տարի ներառյալ	3	9	8	1	-
10 տարուց ավել, մինչև 12 տարի ներառյալ	1	-	-	-	-
<b>Ընդամենը</b>	<b>76</b>	<b>69</b>	<b>62</b>	<b>53</b>	<b>44</b>

**Ազատազրկված անչափահաս դատապարտվածների թվաքանակն  
ըստ հանցագործության օբյեկտների, 2012-2016թթ.**

	<i>մարդ</i>				
	2012	2013	2014	2015	2016
Կյանքի և առողջության դեմ ուղղված հանցագործություններ	11	15	17	10	8
Անձի ազատության, պատվի և արժանապատվության դեմ ուղղված հանցագործություններ	1	3	-	-	1
Սեռական անձեռնմխելիության և սեռական ազատության դեմ ուղղված հանցագործություններ	2	1	1	1	-
Ընտանիքի և երեխայի շահերի դեմ ուղղված հանցագործություններ	-	-	1	-	-
Սեփականության դեմ ուղղված հանցագործություններ	58	42	34	38	31
Տնտեսական գործունեության դեմ ուղղված հանցագործություններ	-	1	-	-	-
Հասարակական անվտանգության դեմ ուղղված հանցագործություններ	2	2	2	2	-
Հասարակական կարգի և բարոյականության դեմ ուղղված հանցագործություններ	1	2	3	-	-

	2012	2013	2014	2015	2016
Բնակչության առողջության դեմ ուղղված հանցագործություններ	1	2	-	2	2
Կառավարման կարգի դեմ ուղղված հանցագործություններ	-	1	-	-	1
Արդարադատության դեմ ուղղված հանցագործություններ	-	-	4	-	1
<b>Ընդամենը</b>	<b>76</b>	<b>69</b>	<b>62</b>	<b>53</b>	<b>44</b>

**Անչափահաս դատապարտվածների թվաքանակն ըստ  
ՀՀ մարզերի և Երևան քաղաքի, 2012-2016թթ.**

*մարդ*

	Ընդամենը					նրանցից՝ աղջիկներ				
	2012	2013	2014	2015	2016	2012	2013	2014	2015	2016
ք. Երևան	24	39	37	32	36	-	-	1	2	6
Արագածոտն		3	2	-	1	-	-	1	-	-
Արարատ <sup>1</sup>	12	9	6	2	3	-	1	-	-	1
Արմավիր	3	5	10	3	4	-	-	-	2	-
Գեղարքունիք	2	2	3	5	5	-	-	-	-	-
Լոռի	17	9	5	12	9	1	-	-	1	-
Կոտայք	4	5	10	16	14	-	-	-	-	-
Շիրակ	10	6	4	2	6	1	-	1	-	-
Սյունիք	5	4	4	3	4	-	-	-	-	-
Տավուշ	10	1	6	5	1	-	-	1	-	-
<b>Ընդամենը ՀՀ</b>	<b>87</b>	<b>83</b>	<b>87</b>	<b>80</b>	<b>83</b>	<b>2</b>	<b>1</b>	<b>4</b>	<b>5</b>	<b>7</b>

<sup>1</sup> Ըստ ՀՀ Վայոց ձորի մարզի առանձնացված տվյալներ չկան, քանի որ ՀՀ Արարատի և Վայոց ձորի մարզերի համար գործում է ընդհանուր իրավասության մեկ դատարան:



Հայաստանի Հանրապետության սոցիալական վիճակը  
2016 թվականին

*Վիճակագրական ժողովածու*

**ԺՈՂՈՎԱԾՈՒԻ ՊԱՏԱՄԽԱՆԱՏՈՒՆԵՐ՝**

ՀՀ վիճակագրության պետական խորհրդի  
անդամ

**ԳԱԳԻԿ ԳԵՎՈՐԳՅԱՆ**

☎ (37411) 523 927

ՀՀ վիճակագրության պետական խորհրդի  
անդամ

**ՅՈՒՐԻ ՊՈՂՈՍՅԱՆ**

☎ (37411) 524 618

**ԺՈՂՈՎԱԾՈՒՆ ՊԱՏՐԱՍԵԼ ԵՆ**

ՀՀ ԱՎԾ աշխատակազմի սոցիալական  
ոլորտի և բնապահպանության  
վիճակագրության բաժնի պետ

**ՆԵԼԼԻ ԲԱՂՂԱՍԱՐՅԱՆ**

☎ (37411) 524 514

գլխավոր մասնագետ

**ԱՆՆԱ ՀԱԿՈՐՅԱՆ**

առաջին կարգի մասնագետ

**ՀԱՍՄԻԿ ՍԻՍՈՆՅԱՆ**

երկրորդ կարգի մասնագետ

**ՄԻՐԱՐՓԻ ՀՈՎՍԵՓՅԱՆ**

վիճակագիր

**ԵԼԵՆԱ ԳԵՎՈՐԳՅԱՆ**

վիճակագիր

**ԷՄՄԱ ԻՍԱԽԱՆՅԱՆ**

***Թողարկման պատասխանատու՝***

ՀՀ ազգային վիճակագրական ծառայության  
աշխատակազմի վիճակագրական  
տեղեկատվության տարածման և  
հասարակայնության հետ կապերի բաժին

«Հայաստանի Հանրապետության սոցիալական վիճակը» վիճակագրական ժողովածուի  
19-րդ թողարկումը՝ «Հայաստանի Հանրապետության սոցիալական վիճակը 2017  
թվականին», կիրառարակվի 2018 թվականի սեպտեմբեր ամսին: