

9. Առողջապահական համակարգ, հիվանդացություն և բուժսպասարկում

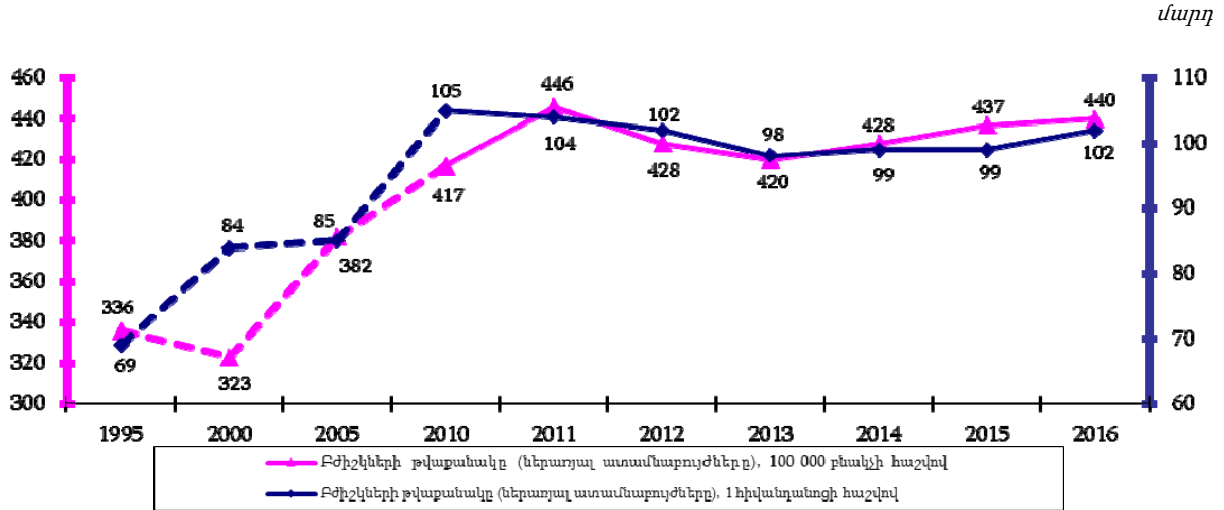
9.1. Առողջապահական համակարգի նկարագիր և հիմնական ցուցանիշներ: 2016թ.

հանրապետությունում բնակչության ստացիոնար բուժումն իրականացվել է 129 հիվանդանոցներում, որոնց 65.1%-ը ՀՀ առողջապահության նախարարության ենթակայության են: Վերջինիս ենթակայությանն են նաև հանրապետությունում գործող 505 ամբուլատոր-պոլիկլինիկական հիմնարկներից 358-ը կամ 70.9%-ը: Առողջապահական հիմնարկները և ներուժը հիմնականում կենտրոնացված են հանրապետության առավելապես խոշոր քաղաքներում (հիմնականում ք.Երևանում՝ բժիշկների 70.0%-ը, ստացիոնար բուժիմնարկների՝ 41.1%-ը, հիվանդանոցային մահճակալների՝ 63.4%-ը, ամբուլատոր-պոլիկլինիկական հիմնարկների՝ 29.1%-ը):

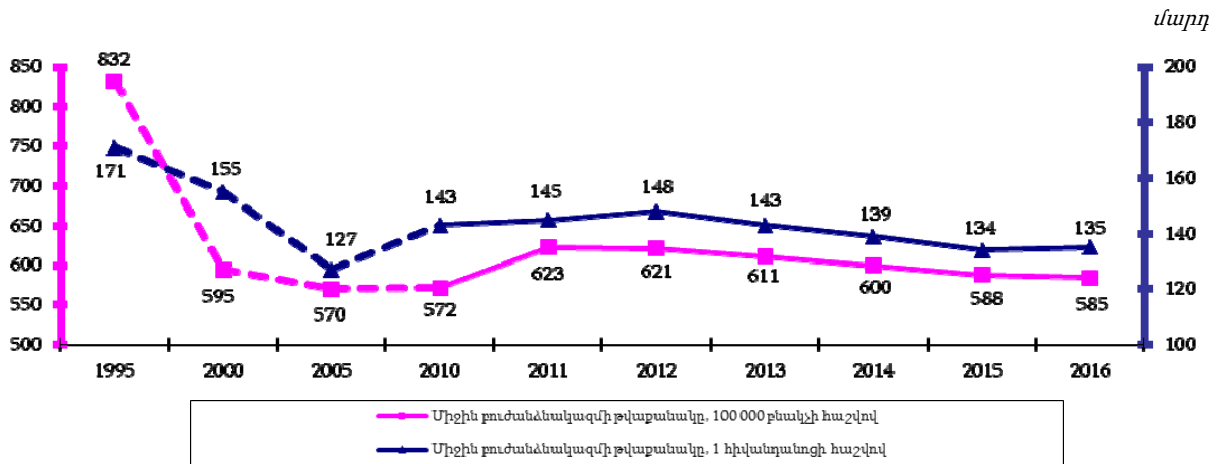
Առողջապահական համակարգի ընդհանրացված ցուցանիշները, 2016թ.

		Ընդամենը
Բոլոր մասնագիտությունների բժիշկների թվաքանակը, մարդ	ընդամենը	13 148
	10 000 բնակչի հաշվով	44.0
Բնակչության թվաքանակը մեկ բժշկի հաշվով, մարդ		227.1
Միջին բժշկական անձնակազմի թվաքանակը, մարդ	ընդամենը	17 464
	10 000 բնակչի հաշվով	58.5
Հիվանդանոցային հիմնարկների քանակը, միավոր		129
Հիվանդանոցային մահճակալների քանակը, միավոր	ընդամենը	12 493
	10 000 բնակչի հաշվով	41.8
Հիվանդանոցներ ընդունված հիվանդների թվաքանակը, մարդ	ընդամենը	399 734
	100 բնակչի հաշվով	13.4
Մեկ մահճակալի տարեկան միջին զբաղվածությունը, օր		240
Մեկ հիվանդի ստացիոնար բուժման միջին տևողությունը (մեկ հիվանդի կողմից հիվանդանոցային մահճակալի զբաղեցրած օրերի միջին քանակը), օր		7.6
Ամբուլատոր-պոլիկլինիկական հիմնարկների քանակը, միավոր	ընդամենը	505
	10 000 բնակչի հաշվով	1.7
Բժիշկների թվաքանակը ամբուլատոր-պոլիկլինիկական հիմնարկներում, մարդ	ընդամենը	5 142
	10 000 բնակչի հաշվով	17.2
Միջին բժշկական անձնակազմի թվաքանակը ամբուլատոր-պոլիկլինիկական հիմնարկներում, մարդ	ընդամենը	7 852
	10 000 բնակչի հաշվով	26.3
Կրտսեր բժշկական անձնակազմի թվաքանակը ամբուլատոր-պոլիկլինիկական հիմնարկներում, մարդ	ընդամենը	1 046
	10 000 բնակչի հաշվով	3.5
Ամբուլատոր-պոլիկլինիկական հիմնարկների հզորությունը (հաճախումների քանակը մեկ հերթափոխում)	ընդամենը	39 503
	10 000 բնակչի հաշվով	132.0
Հաճախումների քանակն ամբուլատոր-պոլիկլինիկական հիմնարկներում	ընդամենը, հազ.	12 174.1
	մեկ բնակչի հաշվով	4.1
Կանանց կոնսուլտացիաների, մանկական պոլիկլինիկաների, մանկական բաժանմունքներ ունեցող հիմնարկների, ընտանեկան բժշկության կաբինետների քանակը, միավոր		453
Հղի կանանց և ծննդյանների համար նախատեսված մահճակալների քանակը, միավոր	ընդամենը	1 265
	Ֆերտիլային տարիքի (15-49 տարեկան) 10 000 կնոջ հաշվով	16.5
Հիվանդ երեխաների համար նախատեսված մահճակալների քանակը, միավոր	ընդամենը	1 515
	10 000 երեխայի հաշվով	25.5
Շտապ բժշկական օգնության	կայանների քանակը, միավոր	74
	կանչերի քանակը, միավոր	501 764
	բժիշկների թվաքանակը 100 000 բնակչի հաշվով, մարդ	5.0

Բժիշկների թվաքանակի շարժը, 1995-2016թթ.



Միջին բուժանձնակազմի թվաքանակի շարժը, 1995-2016թթ.



Առողջապահական համակարգի տեսակարար ցուցանիշներն ըստ ՀՀ մարզերի և Երևան քաղաքի, 2016թ.

	Հիվանդանոցներ ընդունված հիվանդների թվաքանակը 100 բնակչի հաշվով, մարդ	Հիվանդանոցային մահճակալների քանակը 10 000 բնակչի հաշվով, միավոր	Մեկ հիվանդի ստացիոնար բուժման միջին տևողությունը, օր	Մեկ մահճակալի տարեկան միջին զբաղվածությունը, օր	Ամբուլատոր-պոլիկլինիկական հիմնարկների քանակը 10 000 բնակչի հաշվով, միավոր	Հաճախումների քանակն ամբուլատոր-պոլիկլինիկական հիմնարկներ մեկ բնակչի հաշվով
ք. Երևան	26.0	73.7	7.3	257	1.4	5.0
Արագածոտն	4.2	15.6	5.2	139	1.9	2.9
Արարատ	5.3	18.3	8.4	228	2.3	3.6
Արմավիր	5.0	13.4	5.2	197	2.3	3.5
Գեղարքունիք	5.3	32.5	17.4	284	1.7	3.4
Լոռի	8.3	22.0	6.3	242	1.9	3.9
Կոտայք	6.0	26.4	8.8	200	1.9	3.6
Շիրակ	8.6	36.1	7.3	177	1.3	3.6
Սյունիք	7.7	30.9	8.8	221	1.2	3.9
Վայոց ձոր	3.9	16.9	4.7	108	1.6	3.8
Տավուշ	6.5	20.7	4.7	146	2.2	3.1
Ընդամենը ՀՀ	13.4	41.8	7.6	240	1.7	4.1

Բժիշկների և միջին բուժանձնակազմի թվաքանակն ըստ ՀՀ մարզերի և Երևան քաղաքի, 2016թ.

մարդ

	Բժիշկների թվաքանակը		Միջին բուժանձնակազմի թվաքանակը	
	ընդամենը	10 000 բնակչի հաշվով	ընդամենը	10 000 բնակչի հաշվով
ք. Երևան	9 504	88.3	8 654	80.4
Արագածոտն	241	18.8	633	49.3
Արարատ	460	17.8	1 005	38.9
Արմավիր	403	15.2	975	36.7
Գեղարքունիք	316	13.7	941	40.8
Լոռի	514	23.2	1 167	52.8
Կոտայք	550	21.8	1 104	43.7
Շիրակ	543	22.7	1 401	58.5
Սյունիք	285	20.5	796	57.3
Վայոց ձոր	104	20.7	228	45.3
Տավուշ	228	18.3	560	45.0
Ընդամենը ՀՀ	13 148	44.0	17 464	58.5

Բարձրագույն և միջին մասնագիտական բժշկական ուսումնական հաստատությունների քանակը, 2016թ.

միավոր

	Պետական	Ոչ պետական
Բարձրագույն ուսումնական հաստատությունների քանակը	1	4
Միջին մասնագիտական ուսումնական հաստատությունների քանակը	18	9

Բարձրագույն բժշկական ուսումնական հաստատությունների շրջանավարտների թվաքանակն ըստ մասնագիտությունների, 2016թ.

մարդ

	Պետական		Ոչ պետական	
	ընդամենը	նրանցից՝ կանայք	ընդամենը	նրանցից՝ կանայք
Բուժական գործ	565	302	172	79
Դեղագիտություն	119	105	26	20
Ստոմատոլոգիա	217	112	497	189
Հանրային առողջություն	11	3	-	-
Ընդամենը	912	522	695	288

Միջին մասնագիտական բժշկական ուսումնական հաստատությունների շրջանավարտների թվաքանակն ըստ մասնագիտությունների, 2016թ.

մարդ

	Պետական		Ոչ պետական	
	ընդամենը	նրանցից՝ կանայք	ընդամենը	նրանցից՝ կանայք
Բուժքույրական	679	658	71	71
Մանկաբարձական	266	266	40	40
Դեղագործական	458	413	78	59
Ստամաատեխնիկական	372	28	91	3
Բուժական կոսմետոլոգիա	180	178	65	65
Քույրական գործի կազմակերպում	155	152	13	13
Բուժական մերսուս	21	9	-	-
Հիվանդի ընդհանուր խնամք	19	19	-	-
Ընդամենը	2 150	1 723	358	251

9.2. Ամբուլատոր-պոլիկլինիկական հիմնարկների գործունեություն: Հանրապետությունում 2016թ. գործող 505 ամբուլատոր-պոլիկլինիկական հիմնարկների 70.9%-ը բաժին է ընկել ՀՀ առողջապահության նախարարությանը:

Ամբուլատոր-պոլիկլինիկական հիմնարկներն ըստ տեսակի, ըստ ՀՀ մարզերի և Երևան քաղաքի, 2016թ.

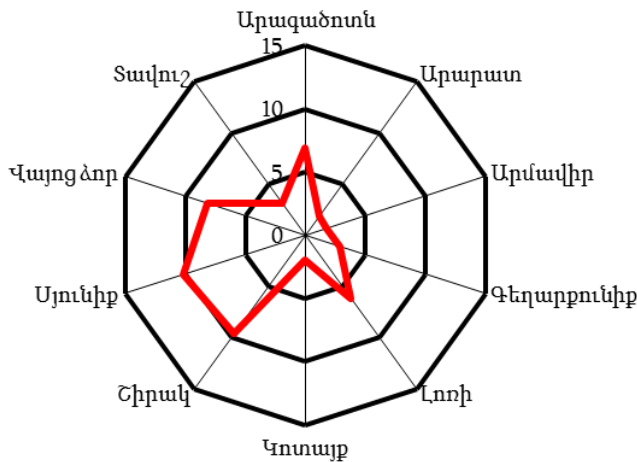
միավոր

	Ինքնուրույն				Դիսպանսերներ	Ստոմատոլոգիական		Բաժանմունք հիվանդանոցի կազմում	Այլ	Ընդամենը
	մեծահասակների	մանկական	առողջության կենտրոններ	գյուղական ամբուլատորիաներ		մեծահասակների	մանկական			
ք.Երևան	23	2	45	-	5	23	5	34	10	147
Արագածոտն	-	-	1	16	-	1	-	6	-	24
Արարատ	-	-	1	50	-	3	-	6	-	60
Արմավիր	1	-	1	52	-	4	-	3	-	61
Գեղարքունիք	2	-	-	30	-	2	-	6	-	40
Լոռի	4	-	6	17	1	7	1	6	-	42
Կոտայք	2	-	5	30	1	3	-	6	-	47
Շիրակ	7	-	-	12	3	1	1	8	-	32
Սյունիք	-	-	-	10	1	1	-	5	-	17
Վայոց ձոր	-	-	-	5	-	-	-	3	-	8
Տավուշ	1	-	1	18	-	-	-	7	-	27
Ընդամենը ՀՀ	40	2	60	240	11	45	7	90	10	505

Ամբուլատորիաները գյուղական համայնքներում առաջնային բուժսպասարկման (հաճախ նաև ամբողջական բուժսպասարկման) հիմնական հիմնարկներն են (հիվանդանոցները, որպես կանոն, գտնվում են քաղաքային համայնքներում): 2016թ. հանրապետությունում գործել են 240 գյուղական ամբուլատորիաներ:

Մեկ ամբուլատորի սպասարկած գյուղական համայնքների միջին քանակն ըստ ՀՀ մարզերի, 2016թ.

միավոր



Մասնավոր (այդ թվում մասնավորեցման արդյունքում) ամբուլատոր-պոլիկլինիկական հիմնարկները, 2016թ.

	Ընդամենը
Ամբուլատոր օգնություն ցուցաբերող բուժհիմնարկների քանակը, միավոր	129
Ամբուլատոր-պոլիկլինիկական հիմնարկների գումարային պլանային հզորությունը (հաճախումների քանակը մեկ հերթավոխում)	8 836
Հաճախումների քանակը ամբուլատոր-պոլիկլինիկական հիմնարկներ	2 115 092
դրանցից՝ ամբուլատոր հաճախումներ	2 045 297
տնային հաճախումներ	58 631
Հաճախումների քանակը մեկ բնակչի հաշվով	0.7
Ամբուլատոր-պոլիկլինիկական հիմնարկների տարածքում բնակվող հիվանդների մոտ գրանցված հիվանդությունների քանակը, միավոր	128 815
այդ թվում՝ մեծահասակների մոտ	112 449
15-17 տարեկան երեխաների մոտ	2 879
0-14 տարեկան երեխաների մոտ	13 487

9.3. Հիվանդանոցների գործունեություն: 2016թ. ստացիոնար բուժման նպատակով հիվանդանոց են ընդունվել 399 734 մարդ, 1 000 բնակչի հաշվով նրանք կազմել են 133.6: Հիվանդանոց ընդունվածների 19.1%-ը 0-14 տարեկան երեխաներն են: Հիվանդանոցային մահճակալի տարեկան միջին զբաղվածությունը կազմել է 240 մահճակալ/օր, իսկ մեկ հիվանդի բուժման միջին տևողությունը՝ 7.6 մահճակալ/օր:

Կատարվել է 128 586 վիրահատություն, որի 10.1%-ը բաժին է ընկել 0-17 տարեկան երեխաներին, որի 86.0%-ը՝ 0-14 տարեկան երեխաներին: Վիրահատությունների 7.6%-ը կատարվել է էնդոսկոպիկ մեթոդով: Վիրահատվել են 121 769 հիվանդներ, նրանցից 11 055-ը (9.1%) 0-14 տարեկան երեխաներն են, 1 708-ը (1.4%)՝ 15-17 տարեկան դեռահասները: Վիրահատություններից մահացել է 515 մարդ, նրանց 10.3%-ը կազմել են 0-14 տարեկան երեխաները: 2016թ. ընթացքում հիվանդանոցից դուրս է գրվել 393 385 մարդ (98.4%), մահացել՝ 5 509 մարդ (1.4%):

Հիվանդանոցներն ըստ տեսակի, ըստ ՀՀ մարզերի և Երևան քաղաքի, 2016թ.

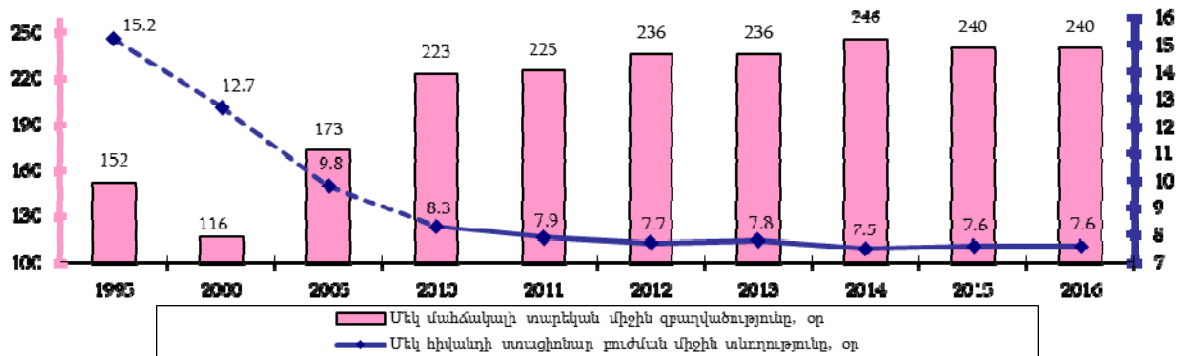
	Ինքնուրույն հիվանդանոցներ	Միավորված հիվանդանոցներ	Առողջության կենտրոններ	Ծննդատներ՝ առանց կանանց կոնսուլտացիաների	Ծննդատներ՝ կանանց կոնսուլտացիաների հետ	Ստացիոնար ունեցող դիսպանսերներ	Ընդամենը
ք.Երևան	19	25	-	3	2	4	53
Արագածոտն	-	4	2	-	-	-	6
Արարատ	1	4	1	1	-	-	7
Արմավիր	1	3	-	-	-	-	4
Գեղարքունիք	1	4	1	1	-	-	7
Լոռի	1	5	1	-	-	1	8
Կոտայք	4	4	1	-	1	1	11
Շիրակ	6	4	3	1	-	2	16
Սյունիք	1	5	-	-	-	1	7
Վայոց ձոր	-	2	1	-	-	-	3
Տավուշ	-	4	3	-	-	-	7
Ընդամենը ՀՀ	34	64	13	6	3	9	129

Հիվանդանոցներում կատարված վիրահատություններն ըստ տեսակի, 2016թ.

	Վիրահատությունների քանակը, միավոր	դրանցից՝ 0-17 տարեկանների		Էնդոսկոպիկ մեթոդով վիրահատությունների քանակը, միավոր	Վիրահատություններից մահացածների թվաքանակը, մարդ	նրանցից՝ 0-17 տարեկաններ	
		ընդամենը	դրանցից՝ 0-14 տարեկանների			ընդամենը	նրանցից՝ 0-14 տարեկաններ
Նյարդային համակարգի	1 321	228	214	54	56	11	11
Ներզատական համակարգի	1 286	3	2	3	-	-	-
Տեսողական օրգանի	8 852	378	364	-	-	-	-
Ականջի, կոկորդի և քթի օրգանների	9 763	584	315	49	2	-	-
Շնչառական օրգանների	7 786	4 669	4 444	236	42	5	5
Սրտի	6 021	122	113	1 943	44	9	9
Անոթների	5 277	47	16	825	38	1	1
Որովայնի խոռոչի օրգանների	19 194	2 598	2 074	2 570	221	11	11
Երիկամների և միզաձորանների	4 063	364	316	702	6	-	-
Շագանակագեղձի	1 626	28	-	776	6	-	-
Կանանց սեռական օրգանների	10 073	83	52	1 691	3	-	-
Մանկաբարձական	29 678	57	1	154	-	-	-
Ոսկրամկանային համակարգի	10 917	2 628	2 302	515	60	-	-
Կրծքագեղձի	1 709	8	7	-	1	-	-
Մաշկային և ենթամաշկային բջջանքի	4 031	731	578	-	4	-	-
Այլ	6 989	463	369	192	32	16	16
Ընդամենը	128 586	12 991	11 167	9 710	515	53	53

Հիվանդանոցային մահճակալների զբաղվածությունը, 1995-2016թթ.

օր



Մասնավոր (այդ թվում մասնավորեցման արդյունքում) հիվանդանոցային հիմնարկները, 2016թ.

		Ընդամենը
Բժիշկների թվաքանակը, մարդ	ընդամենը	3 146
	10 000 բնակչի հաշվով	10.5
Միջին բժշկական անձնակազմի թվաքանակը, մարդ		4 061
Հիվանդանոցային հիմնարկների քանակը, միավոր		38
Հիվանդանոցային մահճակալների քանակը, միավոր		4 064
Ընդունվել են հիվանդներ, մարդ		152 412
Մահճակալի միջին տարեկան զբաղվածությունը, օր		234
Մեկ հիվանդի ստացիոնար բուժման միջին տևողությունը (մեկ հիվանդի կողմից հիվանդանոցային մահճակալի զբաղեցրած օրերի միջին քանակը), օր		6.3

9.4. Ստոմատոլոգիական բուժօգնություն: 2016թ. գործել են 45 մեծահասակների և 7 մանկական պետական ստոմատոլոգիական (ատամնաբուժական) պոլիկլինիկաներ, 137 պետական ստոմատոլոգիական բաժանմունքներ (կաբինետներ) ունեցող բուժկանխարգելիչ հիմնարկներ և 170 մասնավոր ստոմատոլոգիական կաբինետներ:

Ստոմատոլոգիական պետական հիմնարկները, 2016թ.

		Ընդամենը
Առանձնացված ստամոտոլոգիական հիմնարկների քանակը, միավոր	մեծահասակների	45
	երեխաների	7
Ստոմատոլոգիական բաժանմունքներ ունեցող բուժկանխարգելիչ հիմնարկների քանակը, միավոր		137
Բուժկանխարգելիչ հիմնարկների կազմում գործող ատամնապրոթեզային բաժանմունքների (կաբինետների) քանակը, միավոր		57
Ստոմատոլոգների թվաքանակը, մարդ	ընդամենը	1 284
	10 000 բնակչի հաշվով	4.3
Ատամնաբույժների թվաքանակը, մարդ	ընդամենը	6
	100 000 բնակչի հաշվով	0.2
Հաճախումների քանակը, միավոր	ընդամենը	673 170
	1 000 բնակչի հաշվով	225.0
Զննվածների թվաքանակը կանխարգելիչ քննությունների ժամանակ, մարդ		127 374
Ատամի պրոթեզներ ստացածների թվաքանակը, մարդ		23 564

Ստոմատոլոգիական պետական կաբինետները, 2016թ.

	Հաճախումների քանակը		Անց է կացվել բուժընթաց (կուրս)	
	ընդամենը	այդ թվում՝ առաջնակի	պարօրոնտի հիվանդություն	բերանի խոռոչի լորձաթաղանթ
Մեծահասակներ	370 741	188 155	11 532	5 285
15-17 տարեկան	30 410	21 676	730	881
0-14 տարեկան	272 019	137 576	1 385	3 071
Ընդամենը	673 170	347 407	13 647	9 237

Ստոմատոլոգիական մասնավոր հիմնարկները, 2016թ.

		Ընդամենը
Ստոմատոլոգիական կաբինետների քանակը, միավոր		170
Հաճախումների քանակը, միավոր	ընդամենը	247 444
	1 000 բնակչի հաշվով	82.7
Ստոմատոլոգների թվաքանակը, մարդ	ընդամենը	386
	նրանցից՝ կանայք	165
Ատամնաբույժների թվաքանակը, մարդ	ընդամենը	1
	նրանցից՝ կանայք	1
Միջին բուժանձնակազմի թվաքանակը, մարդ	ընդամենը	241
	նրանցից՝ կանայք	227
այդ թվում՝		
բուժքույրեր	ընդամենը	228
	նրանցից՝ կանայք	224
ատամնատեխնիկներ	ընդամենը	9
	նրանցից՝ կանայք	1
այլ	ընդամենը	4
	նրանցից՝ կանայք	2
Զննվածների թվաքանակը կանխարգելիչ քննությունների ժամանակ, մարդ		3 908
Ատամի պրոթեզներ ստացածների թվաքանակը, մարդ		5 690

Ստոմատոլոգիական մասնավոր կաբինետները, 2016թ.

միավոր

	Հաճախումների քանակը		Անց է կացվել բուժընթաց (կուրս)	
	ընդամենը	այդ թվում՝ առաջնակի	պարօրոնտի հիվանդություն	բերանի խոռոչի լորձաթաղանթ
Մեծահասակներ	212 482	73 101	11 529	2 756
15-17 տարեկան	22 121	10 930	1 671	474
0-14 տարեկան	12 841	5 747	59	224
Ընդամենը	247 444	89 778	13 259	3 454

9.5. Հիվանդացություն: 2016թ. կյանքում առաջին անգամ ախտորոշմամբ հիվանդացությունների դեպքերի քանակը 100 000 բնակչի հաշվով կազմել է 32.1 հազ. դեպք, այդ թվում մեծահասակների և դեռահասների մոտ 15 և բարձր տարիքի 100 000 բնակչի հաշվով՝ 27.1 հազ. դեպք, 0-14 տարեկան երեխաների մոտ 100 000 համապատասխան տարիքի բնակչի հաշվով՝ 52.6 հազ. դեպք: Տարեվերջին դիսպանսերային հսկողության տակ գտնվող հիվանդների թվաքանակը 100 000 բնակչի հաշվով կազմել է 21.8 հազ. մարդ, այդ թվում մեծահասակների և դեռահասների թվաքանակը 15 և բարձր տարիքի 100 000 բնակչի հաշվով՝ 24.8 հազ. մարդ, 0-14 տարեկան երեխաների թվաքանակը 100 000 համապատասխան տարիքի բնակչի հաշվով՝ 9.8 հազ. մարդ:

Ընդհանուր հիվանդացությունն ըստ հիվանդությունների խմբերի, 2016թ.

	Մեծահասակներ և դեռահասներ		0-14 տարեկան երեխաներ		Ընդամենը, միավոր	100 000 բնակչի հաշվով
	ընդամենը, միավոր	15 և բարձր տարիքի 100 000 բնակչի հաշվով	ընդամենը, միավոր	0-14 տարեկան 100 000 բնակչի հաշվով		
Վարակային և մակաբուծային հիվանդություններ	54 664	2 277.7	32 295	5 452.5	86 959	2 906.1
Նորագոյացություններ	53 450	2 227.1	958	161.7	54 408	1 818.3
Ներգատական (էնդոկրին) համակարգի հիվանդություններ, սնուցման և նյութափոխանակության խանգարումներ	115 787	4 824.5	5 107	862.2	120 894	4 040.2
Արյան և արյունաստեղծ օրգանների առանձին խանգարումներ՝ արյան իմունային մեխանիզմների ներգրավմամբ	12 109	504.5	9 658	1 630.6	21 767	727.4
Հոգեկան և վարքի խանգարումներ	59 474	2 478.1	3 667	619.1	63 141	2 110.1
Նյարդային համակարգի հիվանդություններ	51 513	2 146.4	8 175	1 380.2	59 688	1 994.7
Աչքի և դրա օժանդակ ապարատի հիվանդություններ	103 502	4 312.6	39 181	6 615.1	142 683	4 768.3
Ականջի և պտկաձև ելունի հիվանդություններ	35 832	1 493.0	17 817	3 008.1	53 649	1 792.9
Արյան շրջանառության համակարգի հիվանդություններ	246 002	10 250.1	940	158.7	246 942	8 252.6
Շնչառական օրգանների հիվանդություններ	240 082	10 003.4	178 483	30 133.9	418 565	13 988.1
Մարսողական օրգանների հիվանդություններ	75 745	3 156.0	21 077	3 558.5	96 822	3 235.7
Միզասեռական համակարգի հիվանդություններ	91 094	3 795.6	7 757	1 309.6	98 851	3 303.5
Հղիության, ծննդաբերությունների և հետծննդյան ժամանակաշրջանի բարդություններ ¹	18 394	2 387.3	-	-	18 394	2 387.3

¹ 100 000 բնակչի հաշվով ցուցանիշը հաշվարկվում է ֆերտիլային տարիքի (15-49 տարեկան) կանանց հաշվով:

	Մեծահասակներ և դեռահասներ		0-14 տարեկան երեխաներ		Ընդամենը, միավոր	100 000 բնակչի հաշվով
	ընդամենը, միավոր	15 և բարձր տարիքի 100 000 բնակչի հաշվով	ընդամենը, միավոր	0-14 տարեկան 100 000 բնակչի հաշվով		
Մաշկային և ենթամաշկային բջջանքի հիվանդություններ	49 860	2 077.5	19 559	3 302.2	69 419	2 319.9
Ոսկրամկանային համակարգի և շարակցական հյուսվածքի հիվանդություններ	51 669	2 152.9	3 959	668.4	55 628	1 859.0
Բնածին անկանոնություններ (գարգազման արատներ), ձևախախտումային խանգարումներ	2 345	97.7	4 420	746.2	6 765	226.1
Ախտանիշներ, նշաններ և ճշտորեն չնշված վիճակներ	5 972	248.8	3 229	545.2	9 201	307.5
Պերինատալ շրջանում առաջացող առանձին վիճակներ ¹	X	X	2 638	445.4	2 638	445.4
Վնասվածքներ և թունավորումներ	46 291	1 928.8	12 613	2 129.5	58 904	1 968.5
Ընդամենը	1 313 785	54 741.0	371 533	62 727.2	1 685 318	56 321.8

Ընդհանուր հիվանդացությունն ըստ հիվանդությունների խմբերի, ըստ ՀՀ մարզերի և Երևան քաղաքի, 2016թ.

ա) մեծահասակներ

18 և բարձր տարիքի 100 000 բնակչի հաշվով

	Երևան	Արագածոտն	Արարատ	Արմավիր	Գեղարքունիք
Վարակային և մակարուծային հիվանդություններ	2 898.0	975.3	1 384.4	2 346.6	1 257.7
Նորագոյացություններ	2 844.5	1 840.5	1 543.6	1 747.0	1 907.2
Ներգատական (էնդոկրին) համակարգի հիվանդություններ, սնուցման և նյութափոխանակության խանգարումներ	5 341.7	5 218.1	4 402.8	4 760.8	4 198.7
Արյան և արյունաստեղծ օրգանների առանձին խանգարումներ՝ արյան ինունային մեխանիզմների ներգրավմամբ	451.0	483.5	767.2	427.5	314.4
Հոգեկան և վարքի խանգարումներ	2 154.9	2 050.4	2 176.1	2 431.0	2 388.9
Նյարդային համակարգի հիվանդություններ	1 605.7	2 126.5	1 900.5	2 419.6	4 097.9
Աչքի և դրա օժանդակ ապարատի հիվանդություններ	5 038.9	2 370.4	4 418.1	2 488.7	3 028.6
Ականջի և պտկաձև ելունի հիվանդություններ	1 624.3	1 398.1	1 327.2	897.9	886.6
Արյան շրջանառության համակարգի հիվանդություններ	10 786.5	9 251.0	8 714.7	11 760.4	12 581.9
Շնչառական օրգանների հիվանդություններ	7 008.0	10 239.7	12 467.1	6 963.5	11 529.2
Մարսողական օրգանների հիվանդություններ	2 313.1	3 736.6	3 294.5	3 335.8	3 499.4
Միզասեռական համակարգի հիվանդություններ	3 746.7	2 851.9	2 745.8	3 363.4	3 677.0
Հղիության, ծննդաբերությունների և հետծննդյան ժամանակաշրջանի բարդություններ ²	3 859.4	420.2	557.3	3 336.9	1 529.5
Մաշկային և ենթամաշկային բջջանքի հիվանդություններ	1 873.1	1 266.5	2 463.0	1 374.8	1 548.1
Ոսկրամկանային համակարգի և շարակցական հյուսվածքների հիվանդություններ	2 063.8	2 068.9	2 746.3	2 027.1	2 244.0

¹ 100 000 բնակչի հաշվով ցուցանիշը հաշվարկվում է 0-14 տարեկան երեխաների հաշվով:

² Ցուցանիշը հաշվարկվում է ֆերտիլային տարիքի կանանց հաշվով:

	Երևան	Արագածոտն	Արարատ	Արմավիր	Գեղարքունիք
Բնածին անկանոնություններ (զարգացման արատներ), ձևախախտումային խանգարումներ	99.0	30.9	38.8	75.0	34.4
Ախտանիշներ, նշաններ և ճշտորեն չնշված վիճակներ	164.6	189.3	57.2	312.1	457.6
Վնասվածքներ և թունավորումներ	1 674.2	1 324.1	2 011.7	2 794.9	1 096.8
Ընդամենը	52 906.4	47 554.5	52 637.6	50 605.5	55 238.3

շարունակություն

	Լոռի	Կոտայք	Շիրակ	Սյունիք	Վայոց ձոր	Տավուշ
Վարակային և մակարոնային հիվանդություններ	2 030.7	1 538.5	2 045.1	3 122.2	1 428.6	1 621.1
Նորագոյացություններ	2 708.0	2 547.9	2 335.5	1 538.6	1 637.8	1 676.4
Ներգատական (էնդոկրին) համակարգի հիվանդություններ, սնուցման և նյութափոխանակության խանգարումներ	5 102.8	4 897.3	4 553.0	4 751.8	5 436.2	4 444.7
Արյան և արյունատեղծ օրգանների առանձին խանգարումներ՝ արյան խմուռային մեխանիզմների ներգրավմամբ	625.3	454.7	266.4	491.7	594.4	610.6
Հոգեկան և վարքի խանգարումներ	3 177.9	3 164.5	4 029.4	3 354.8	1 864.8	1 941.5
Նյարդային համակարգի հիվանդություններ	2 719.9	1 871.7	2 642.7	1 683.8	2 561.2	2 073.1
Աչքի և դրա օժանդակ ապարատի հիվանդություններ	3 720.4	4 741.7	3 837.4	2 059.7	5 066.3	2 059.5
Ականջի և պտկաձև ելունի հիվանդություններ	1 987.6	885.3	2 065.3	788.6	1 247.4	825.7
Արյան շրջանառության համակարգի հիվանդություններ	12 481.7	9 009.4	8 576.4	9 175.6	15 173.5	13 024.0
Շնչառական օրգանների հիվանդություններ	9 674.3	10 092.2	13 512.8	10 948.5	10 974.5	9 344.5
Մարսողական օրգանների հիվանդություններ	3 462.2	3 768.5	2 878.2	3 734.4	5 165.8	3 011.5
Միզասեռական համակարգի հիվանդություններ	4 145.4	6 519.6	4 408.9	2 658.1	5 012.8	2 807.9
Հղիության, ծննդաբերությունների և հետծննդյան ժամանակաշրջանի բարդություններ ¹	3 710.7	1 329.5	2 291.6	575.9	722.7	1 081.9
Մաշկային և ենթամաշկային բջջանքի հիվանդություններ	3 023.0	2 058.1	2 507.3	1 590.1	1 829.1	1 211.9
Ոսկրամկանային համակարգի և շարակցական հյուսվածքների հիվանդություններ	2 800.8	2 150.9	1 826.0	1 506.4	3 033.2	2 180.6
Բնածին անկանոնություններ (զարգացման արատներ), ձևախախտումային խանգարումներ	51.4	70.7	39.7	83.6	33.2	32.4
Ախտանիշներ, նշաններ և ճշտորեն չնշված վիճակներ	430.9	85.4	237.1	5.5	313.8	622.1
Վնասվածքներ և թունավորումներ	1 720.4	1 780.5	2 484.0	1 221.5	1 252.6	1 914.4
Ընդամենը	60 992.3	56 059.7	58 971.7	48 886.0	62 844.4	49 719.2

բ) դեռահասներ

15-17 տարեկան 100 000 բնակչի հաշվով

	Երևան	Արագածոտն	Արարատ	Արմավիր	Գեղարքունիք
Վարակային և մակարոնային հիվանդություններ	3 043.1	3 729.2	3 428.6	2 178.9	5 066.7
Նորագոյացություններ	320.0	62.5	33.0	178.9	33.3
Ներգատական (էնդոկրին) համակարգի հիվանդություններ, սնուցման և նյութափոխանակության խանգարումներ	2 461.5	2 291.7	1 362.6	3 684.2	2 277.8

¹ Ցուցանիշը հաշվարկվում է ֆերտիլային տարիքի կանանց հաշվով:

	Երևան	Արագածոտն	Արարատ	Արմավիր	Գեղարքունիք
Արյան և արյունաստեղծ օրգանների առանձին խանգարումներ՝ արյան իմունային մեխանիզմների ներգրավմամբ	904.6	1 958.3	1 527.5	673.7	722.2
Հոգեկան և վարքի խանգարումներ	621.5	541.7	527.5	873.7	2 977.8
Նյարդային համակարգի հիվանդություններ	2 366.2	2 354.2	2 692.3	2 368.4	1 333.3
Աչքի և դրա օժանդակ ապարատի հիվանդություններ	11 923.1	11 666.7	8 846.2	6 726.3	7 733.3
Ականջի և պտկաձև ելունի հիվանդություններ	4 664.6	4 666.7	4 120.9	1 873.7	1 888.9
Արյան շրջանառության համակարգի հիվանդություններ	627.7	333.3	406.6	2 600.0	1 322.2
Շնչառական օրգանների հիվանդություններ	20 846.2	37 687.5	33 824.2	13 000.0	25 122.2
Մարսողական օրգանների հիվանդություններ	1 796.9	10 791.7	10 637.4	3 547.4	7 077.8
Միզասեռական համակարգի հիվանդություններ	1 821.5	3 750.0	2 802.2	3 021.1	2 455.6
Հղիության, ծննդաբերությունների և հետ-ծննդյան ժամանակաշրջանի բարդություններ	13.2	-	-	-	-
Մաշկային և ենթամաշկային բջջանքի հիվանդություններ	4 535.4	5 666.7	6 560.4	2 336.8	3 266.7
Ոսկրամկանային համակարգի և շարակցական հյուսվածքների հիվանդություններ	1 461.5	895.8	1 153.8	2 905.3	1 033.3
Բնածին անկանոնություններ (զարգացման արատներ), ձևախախտումային խանգարումներ	1 320.0	229.2	186.8	863.2	188.9
Ախտանիշներ, նշաններ և ճշտորեն չնշված վիճակներ	1 716.9	229.2	87.9	410.5	644.4
Վնասվածքներ և թունավորումներ	2 640.0	7 812.5	7 747.3	6 652.6	3 233.3
Ընդամենը	63 076.9	94 666.7	85 945.1	53 894.7	66 377.8

շարունակություն

	Լոռի	Կոտայք	Շիրակ	Սյունիք	Վայոց ձոր	Տավուշ
Վարակային և մակարոնային հիվանդություններ	6 037.0	3 229.9	5 726.2	3 784.3	12 222.2	5 425.5
Նորագոյացություններ	98.8	310.3	392.9	19.6	55.6	148.9
Ներգատական (էնդոկրին) համակարգի հիվանդություններ, սնուցման և նյութափոխանակության խանգարումներ	2 518.5	1 586.2	2 904.8	1 490.2	1 555.6	851.1
Արյան և արյունաստեղծ օրգանների առանձին խանգարումներ՝ արյան իմունային մեխանիզմների ներգրավմամբ	2 296.3	574.7	1 559.5	1 196.1	1 944.4	936.2
Հոգեկան և վարքի խանգարումներ	1 888.9	206.9	1 083.3	647.1	166.7	468.1
Նյարդային համակարգի հիվանդություններ	3 148.1	1 747.1	2 702.4	1 451.0	3 333.3	1 617.0
Աչքի և դրա օժանդակ ապարատի հիվանդություններ	12 148.1	16 793.1	11 452.4	7 980.4	12 500.0	14 106.4
Ականջի և պտկաձև ելունի հիվանդություններ	5 913.6	1 919.5	5 631.0	2 431.4	3 222.2	2 276.6
Արյան շրջանառության համակարգի հիվանդություններ	1 567.9	1 218.4	1 095.2	705.9	444.4	489.4
Շնչառական օրգանների հիվանդություններ	28 098.8	23 195.4	42 154.8	37 176.5	39 222.2	28 531.9
Մարսողական օրգանների հիվանդություններ	8 839.5	6 264.4	9 190.5	6 745.1	8 055.6	10 000.0
Միզասեռական համակարգի հիվանդություններ	5 111.1	2 678.2	5 535.7	3 451.0	5 333.3	4 170.2
Հղիության, ծննդաբերությունների և հետ-ծննդյան ժամանակաշրջանի բարդություններ	-	-	76.9	-	-	43.5
Մաշկային և ենթամաշկային բջջանքի հիվանդություններ	9 370.4	6 046.0	6 916.7	6 823.5	4 277.8	3 531.9
Ոսկրամկանային համակարգի և շարակցական հյուսվածքների հիվանդություններ	1 975.3	2 873.6	1 869.0	1 627.5	3 000.0	2 063.8

	Լոռի	Կոտայք	Շիրակ	Սյունիք	Վայոց ձոր	Տավուշ
Բնածին անկանոնություններ (զարգացման արատներ), ձևախախտումային խանգարումներ	604.9	931.0	285.7	803.9	166.7	234.0
Ախտանիշներ, նշաններ և ճշտորեն չնշված վիճակներ	888.9	69.0	464.3	-	-	361.7
Վնասվածքներ և թունավորումներ	6 592.6	4 206.9	6 416.7	3 705.9	3 888.9	6 936.2
Ընդամենը	97 098.8	73 850.6	105 416.7	80 039.2	99 388.9	82 170.2

զ) 0-14 տարեկան երեխաներ

0-14 տարեկան 100 000 բնակչի հաշվով

	Երևան	Արագածոտն	Արարատ	Արմավիր	Գեղարքունիք
Վարակային և մակաբուծային հիվանդություններ	4 617.4	4 330.9	5 314.7	5 445.3	5 033.6
Նորագոյացություններ	289.2	47.8	80.1	92.8	60.9
Ներգատական (էնդոկրին) համակարգի հիվանդություններ, սնուցման և նյութափոխանակության խանգարումներ	976.8	1 033.1	849.2	898.0	542.0
Արյան և արյունաստեղծ օրգանների առանձին խանգարումներ՝ արյան իմունային մեխանիզմների ներգրավմամբ	1 282.3	2 227.9	1 778.4	1 693.9	1 369.7
Հոգեկան և վարքի խանգարումներ	946.1	150.7	309.1	278.3	876.1
Նյարդային համակարգի հիվանդություններ	1 619.4	1 147.1	1 353.8	1 198.5	1 161.8
Աչքի և դրա օժանդակ ապարատի հիվանդություններ	9 236.3	3 731.6	5 679.7	3 558.4	3 689.1
Ականջի և պտկաձև ելունի հիվանդություններ	3 544.7	2 790.4	3 083.8	2 211.5	1 859.2
Արյան շրջանառության համակարգի հիվանդություններ	147.8	36.8	50.3	397.0	117.6
Շնչառական օրգանների հիվանդություններ	23 221.5	35 268.4	39 871.5	25 628.9	31 361.3
Մարսողական օրգանների հիվանդություններ	1 550.2	5 669.1	5 238.4	3 215.2	4 212.2
Միզասեռական համակարգի հիվանդություններ	1 077.1	1 474.3	1 690.9	1 666.0	1 264.7
Մաշկային և ենթամաշկային բջջանքի հիվանդություններ	2 641.1	2 621.3	4 791.4	2 901.7	2 407.6
Ոսկրամկանային համակարգի և շարակցական հյուսվածքների հիվանդություններ	750.4	386.0	406.0	864.6	329.8
Բնածին անկանոնություններ (զարգացման արատներ), ձևախախտումային խանգարումներ	1 025.2	389.7	441.3	1 090.9	256.3
Ախտանիշներ, նշաններ և ճշտորեն չնշված վիճակներ	965.9	147.1	50.3	521.3	365.5
Պերինատալ շրջանում առաջացող առանձին վիճակներ	514.1	698.5	271.9	510.2	300.4
Վնասվածքներ և թունավորումներ	1 712.3	2 404.4	2 352.0	3 870.1	1 594.5
Ընդամենը	56 117.6	64 555.1	73 612.7	56 042.7	56 802.5

շարունակություն

	Լոռի	Կոտայք	Շիրակ	Սյունիք	Վայոց ձոր	Տավուշ
Վարակային և մակաբուծային հիվանդություններ	9 186.0	6 478.6	4 507.2	3 324.1	9 631.6	7 975.5
Նորագոյացություններ	166.3	145.3	104.3	67.2	63.2	40.8
Ներգատական (էնդոկրին) համակարգի հիվանդություններ, սնուցման և նյութափոխանակության խանգարումներ	1 050.3	623.8	1 155.4	375.5	536.8	514.3
Արյան և արյունաստեղծ օրգանների առանձին խանգարումներ՝ արյան իմունային մեխանիզմների ներգրավմամբ	3 402.6	1 478.6	1 114.5	1 664.0	1 978.9	1 775.5
Հոգեկան և վարքի խանգարումներ	956.2	143.4	599.2	288.5	168.4	338.8

	Լոռի	Կոտայք	Շիրակ	Սյունիք	Վայոց ձոր	Տավուշ
Նյարդային համակարգի հիվանդություններ	1 490.2	1 383.6	1 306.7	940.7	1 357.9	942.9
Աչքի և դրա օժանդակ ապարատի հիվանդություններ	6 028.4	7 311.0	5 443.8	3 905.1	8 168.4	6 734.7
Ականջի և պտկաձև ելունի հիվանդություններ	5 503.3	1 476.7	3 222.9	1 419.0	2 063.2	2 918.4
Արյան շրջանառության համակարգի հիվանդություններ	227.6	132.2	196.3	114.6	126.3	89.8
Շնչառական օրգանների հիվանդություններ	32 008.8	32 268.2	30 394.7	43 743.1	46 431.6	38 624.5
Մարսողական օրգանների հիվանդություններ	5 131.3	4 443.2	4 764.8	3 059.3	5 105.3	6 236.7
Միզասեռական համակարգի հիվանդություններ	1 934.4	998.1	936.6	624.5	2 378.9	2 069.4
Մաշկային և ենթամաշկային բջջանքի հիվանդություններ	6 884.0	2 826.8	2 993.9	3 166.0	3 336.8	3 975.5
Ոսկրամկանային համակարգի և շարակցական հյուսվածքների հիվանդություններ	840.3	1 020.5	519.4	280.6	778.9	669.4
Բնածին անկանոնություններ (զարգացման արատներ), ձևախախտումային խանգարումներ	717.7	718.8	386.5	739.1	242.1	734.7
Ախտանիշներ, նշաններ և ճշտորեն չնշված վիճակներ	862.1	55.9	227.0	31.6	10.5	853.1
Պերինատալ շրջանում առաջացող առանձին վիճակներ	761.5	325.9	339.5	118.6	168.4	444.9
Վնասվածքներ և թունավորումներ	2 306.3	1 789.6	2 233.1	1 810.3	1 694.7	2 698.0
Ընդամենը	79 457.3	63 620.1	60 445.8	65 671.9	84 242.1	77 636.7

Հիվանդացությունն առաջին անգամ հաստատված ախտորոշումով ըստ հիվանդությունների խմբերի, 2016թ.

	Մեծահասակներ և դեռահասներ		0-14 տարեկան երեխաներ		Ընդամենը, մարդ	100 000 բնակչի հաշվով
	ընդամենը, մարդ	15 և բարձր տարիքի 100 000 բնակչի հաշվով	ընդամենը, մարդ	0-14 տարեկան 100 000 բնակչի հաշվով		
Վարակային և մակաբուծային հիվանդություններ	45 566	1 898.6	29 693	5 013.2	75 259	2 515.1
Նորագոյացություններ	9 724	405.2	315	53.2	10 039	335.5
Ներգատական (էնդոկրին) համակարգի հիվանդություններ, սնուցման և նյութափոխանակության խանգարումներ	16 371	682.1	2 089	352.7	18 460	616.9
Արյան և արյունատեղծ օրգանների առանձին խանգարումներ՝ արյան իմունային մեխանիզմների ներգրավմամբ	6 051	252.1	5 968	1 007.6	12 019	401.7
Հոգեկան և վարքի խանգարումներ	6 221	259.2	1 706	288.0	7 927	264.9
Նյարդային համակարգի հիվանդություններ	22 712	946.3	3 181	537.1	25 893	865.3
Աչքի և դրա օժանդակ ապարատի հիվանդություններ	43 170	1 798.8	20 438	3 450.6	63 608	2 125.7
Ականջի և պտկաձև ելունի հիվանդություններ	22 686	945.3	15 041	2 539.4	37 727	1 260.8
Արյան շրջանառության համակարգի հիվանդություններ	55 554	2 314.8	413	69.7	55 967	1 870.4
Շնչառական օրգանների հիվանդություններ	205 678	8 569.9	169 838	28 674.3	375 516	12 549.4
Մարսողական օրգանների հիվանդություններ	35 833	1 493.0	18 536	3 129.5	54 369	1 817.0
Միզասեռական համակարգի հիվանդություններ	51 646	2 151.9	5 616	948.2	57 262	1 913.6

	Մեծահասակներ և դեռահասներ		0-14 տարեկան երեխաներ		Ընդամենը, մարդ	100 000 բնակչի հաշվով
	ընդամենը, մարդ	15 և բարձր տարիքի 100 000 բնակչի հաշվով	ընդամենը, մարդ	0-14 տարեկան 100 000 բնակչի հաշվով		
Հղիության, ծննդաբերությունների և հետ-ծննդյան ժամանակաշրջանի բարդություններ ¹	14 369	1 864.9	-	-	14 369	1 864.9
Մաշկային և ենթամաշկային բջջանքի հիվանդություններ	38 556	1 606.5	16 530	2 790.8	55 086	1 840.9
Ոսկրամկանային համակարգի և շարակցական հյուսվածքի հիվանդություններ	24 405	1 016.9	2 515	424.6	26 920	899.6
Բնածին անկանոնություններ (զարգացման արատներ), ձևախախտումային խանգարումներ	851	35.5	1 430	241.4	2 281	76.2
Ախտանիշներ, նշաններ և ճշտորեն չնշված վիճակներ	4 907	204.5	3 050	514.9	7 957	265.9
Պերինատալ շրջանում առաջացող առանձին վիճակներ ²	X	X	2 516	424.8	2 516	424.8
Վնասվածքներ և թունավորումներ	46 251	1 927.1	12 613	2 129.5	58 864	1 967.2
Ընդամենը	650 551	27 106.3	311 488	52 589.6	962 039	32 150.5

Հիվանդացությունն առաջին անգամ հաստատված ախտորոշումով ըստ հիվանդությունների խմբերի, ըստ ՀՀ մարզերի և Երևան քաղաքի, 2016թ.

ա) մեծահասակներ

18 և բարձր տարիքի 100 000 բնակչի հաշվով

	Երևան	Արագածոտն	Արարատ	Արմավիր	Գեղարքունիք
Վարակային և մակարոնային հիվանդություններ	2 620.1	680.0	918.3	1 825.0	887.7
Նորագոյացություններ	477.1	348.8	265.4	352.1	293.2
Ներգատական (էնդոկրին) համակարգի հիվանդություններ, սնուցման և նյութափոխանակության խանգարումներ	671.2	886.8	520.2	882.6	656.4
Արյան և արյունաստեղծ օրգանների առանձին խանգարումներ՝ արյան իմունային մեխանիզմների ներգրավմամբ	124.2	301.4	593.2	282.5	160.9
Հոգեկան և վարքի խանգարումներ	291.4	128.6	92.4	432.4	105.4
Նյարդային համակարգի հիվանդություններ	643.2	772.6	871.9	1 427.0	1 648.9
Աչքի և դրա օժանդակ ապարատի հիվանդություններ	1 666.5	1 045.3	2 629.9	1 605.5	889.5
Ականջի և պտկաձև ելունի հիվանդություններ	999.0	1 215.0	1 006.1	689.3	493.7
Արյան շրջանառության համակարգի հիվանդություններ	2 302.5	2 018.5	1 672.3	2 893.5	2 167.8
Շնչառական օրգանների հիվանդություններ	5 620.5	9 090.5	10 823.4	5 976.8	10 028.1
Մարսողական օրգանների հիվանդություններ	692.4	2 128.6	1 699.3	1 998.0	1 557.8
Միզասեռական համակարգի հիվանդություններ	1 927.4	1 633.7	1 695.3	2 412.7	1 884.9
Հղիության, ծննդաբերությունների և հետ-ծննդյան ժամանակաշրջանի բարդություններ ¹	2 734.9	208.5	429.9	3 198.2	1 209.3
Մաշկային և ենթամաշկային բջջանքի հիվանդություններ	1 471.9	995.9	1 944.9	1 096.2	910.1
Ոսկրամկանային համակարգի և շարակցական հյուսվածքների հիվանդություններ	773.2	986.6	1 456.9	1 439.8	871.7

¹ 100 000 բնակչի հաշվով ցուցանիշը հաշվարկվում է ֆերտիլային տարիքի կանանց հաշվով:

² 100 000 բնակչի հաշվով ցուցանիշը հաշվարկվում է 0-14 տարեկան երեխաների հաշվով:

	Երևան	Արագածոտն	Արարատ	Արմավիր	Գեղարքունիք
Բնածին անկանոնություններ (զարգացման արատներ), ձևախախտումային խանգարումներ	63.6	2.1	17.4	15.3	6.9
Ախտանիշներ, նշաններ և ճշտորեն չնշված վիճակներ	76.7	185.2	57.2	312.1	451.9
Վնասվածքներ և թունավորումներ	1 669.4	1 324.1	2 011.7	2 794.9	1 096.8
Ընդամենը	22 953.8	23 809.7	28 413.5	27 470.4	24 498.9

շարունակություն

	Լոռի	Կոտայք	Շիրակ	Սյունիք	Վայոց ձոր	Տավուշ
Վարակային և մակարոնային հիվանդություններ	1 766.0	802.0	1 804.8	2 559.7	576.5	1 517.7
Նորագոյացություններ	565.0	530.1	466.6	278.5	275.5	341.3
Ներգատական (էնդոկրին) համակարգի հիվանդություններ, սնուցման և նյութափոխանակության խանգարումներ	761.2	613.4	563.9	662.7	563.8	616.9
Արյան և արյունատեղծ օրգանների առանձին խանգարումներ՝ արյան խմուռային մեխանիզմների ներգրավմամբ	348.1	215.3	165.3	227.9	165.8	350.7
Հոգեկան և վարքի խանգարումներ	175.5	375.6	438.3	151.7	86.7	125.3
Նյարդային համակարգի հիվանդություններ	1 538.4	531.7	1 281.1	929.2	540.8	841.3
Աչքի և դրա օժանդակ ապարատի հիվանդություններ	1 946.2	1 873.2	2 119.6	535.8	1 244.9	952.0
Ականջի և պտկաձև ելունի հիվանդություններ	1 465.1	465.2	1 248.5	313.4	408.2	542.8
Արյան շրջանառության համակարգի հիվանդություններ	3 809.7	1 858.6	3 009.8	1 256.4	4 056.1	2 453.0
Շնչառական օրգանների հիվանդություններ	8 312.1	8 776.8	12 229.5	9 248.2	7 913.3	8 040.7
Մարսողական օրգանների հիվանդություններ	2 044.3	1 626.5	1 644.9	986.2	1 824.0	1 443.6
Միզասեռական համակարգի հիվանդություններ	2 764.8	3 344.2	3 056.0	1 001.8	2 283.2	1 433.2
Հիդրոյան, ծննդաբերությունների և հետծննդյան ժամանակաշրջանի բարդություններ ¹	3 481.6	1 113.7	1 940.0	257.0	361.3	985.8
Մաշկային և ենթամաշկային բջջանքի հիվանդություններ	2 465.7	1 464.6	2 142.5	1 083.6	1 265.3	824.6
Ոսկրամկանային համակարգի և շարակցական հյուսվածքների հիվանդություններ	1 728.1	839.2	1 090.3	396.1	1 076.5	1 263.0
Բնածին անկանոնություններ (զարգացման արատներ), ձևախախտումային խանգարումներ	6.5	3.1	4.9	4.6	2.6	4.2
Ախտանիշներ, նշաններ և ճշտորեն չնշված վիճակներ	430.9	85.4	232.7	5.5	311.2	429.0
Վնասվածքներ և թունավորումներ	1 720.4	1 780.5	2 484.0	1 221.5	1 252.6	1 914.4
Ընդամենը	32 907.8	25 539.5	34 597.6	20 939.3	23 956.6	23 383.1

բ) դեռահասներ

15-17 տարեկան 100 000 բնակչի հաշվով

	Երևան	Արագածոտն	Արարատ	Արմավիր	Գեղարքունիք
Վարակային և մակարոնային հիվանդություններ	2 492.3	3 562.5	3 285.7	2 073.7	4 611.1
Նորագոյացություններ	58.5	20.8	11.0	10.5	-
Ներգատական (էնդոկրին) համակարգի հիվանդություններ, սնուցման և նյութափոխանակության խանգարումներ	932.3	916.7	384.6	2 010.5	622.2

¹ Ցուցանիշը հաշվարկվում է ֆերտիլային տարիքի կանանց հաշվով:

	Երևան	Արագածոտն	Արարատ	Արմավիր	Գեղարքունիք
Արյան և արյունաստեղծ օրգանների առանձին խանգարումներ՝ արյան իմունային մեխանիզմների ներգրավմամբ	375.4	1 687.5	1 230.8	536.8	544.4
Հոգեկան և վարքի խանգարումներ	338.5	187.5	153.8	178.9	100.0
Նյարդային համակարգի հիվանդություններ	1 052.3	1 458.3	1 274.7	1 126.3	566.7
Աչքի և դրա օժանդակ ապարատի հիվանդություններ	3 935.4	5 604.2	5 956.0	4 578.9	3 622.2
Ականջի և պտկաձև ելունի հիվանդություններ	1 532.3	2 937.5	3 340.7	1 421.1	1 422.2
Արյան շրջանառության համակարգի հիվանդություններ	400.0	125.0	175.8	842.1	822.2
Շնչառական օրգանների հիվանդություններ	18 849.2	34 875.0	32 527.5	12 021.1	22 544.4
Մարսողական օրգանների հիվանդություններ	1 169.2	10 062.5	9 428.6	3 168.4	6 488.9
Միզասեռական համակարգի հիվանդություններ	1 092.3	3 291.7	2 307.7	2 705.3	1 900.0
Հղիության, ծննդաբերությունների և հետ-ծննդյան ժամանակաշրջանի բարդություններ	13.2	-	-	-	-
Մաշկային և ենթամաշկային բջջանքի հիվանդություններ	3 283.1	4 833.3	5 934.1	1 968.4	2 577.8
Ոսկրամկանային համակարգի և շարակցական հյուսվածքների հիվանդություններ	827.7	645.8	769.2	1 852.6	588.9
Բնածին անկանոնություններ (զարգացման արատներ), ձևախախտումային խանգարումներ	347.7	20.8	-	505.3	55.6
Ախտանիշներ, նշաններ և ճշտորեն չնշված վիճակներ	1 363.1	229.2	87.9	410.5	644.4
Վնասվածքներ և թունավորումներ	2 640.0	7 812.5	7 747.3	6 652.6	3 233.3
Ընդամենը	40 695.4	78 270.8	74 615.4	42 063.2	50 344.4

շարունակություն

	Լոռի	Կոտայք	Շիրակ	Սյունիք	Վայոց ձոր	Տավուշ
Վարակային և մակարոնիային հիվանդություններ	4 963.0	2 816.1	5 119.0	2 705.9	10 833.3	5 127.7
Նորագոյացություններ	49.4	195.4	250.0	-	-	63.8
Ներգատական (էնդոքրին) համակարգի հիվանդություններ, սնուցման և նյութափոխանակության խանգարումներ	1 012.3	609.2	726.2	607.8	555.6	446.8
Արյան և արյունաստեղծ օրգանների առանձին խանգարումներ՝ արյան իմունային մեխանիզմների ներգրավմամբ	1 469.1	471.3	892.9	784.3	1 111.1	766.0
Հոգեկան և վարքի խանգարումներ	679.0	92.0	440.5	39.2	55.6	106.4
Նյարդային համակարգի հիվանդություններ	1 456.8	862.1	1 214.3	647.1	1 222.2	808.5
Աչքի և դրա օժանդակ ապարատի հիվանդություններ	7 037.0	8 678.2	5 714.3	2 862.7	5 611.1	11 510.6
Ականջի և պտկաձև ելունի հիվանդություններ	4 321.0	1 459.8	3 607.1	1 823.5	2 555.6	1 553.2
Արյան շրջանառության համակարգի հիվանդություններ	777.8	517.2	440.5	333.3	222.2	297.9
Շնչառական օրգանների հիվանդություններ	25 481.5	21 597.7	37 202.4	34 803.9	34 944.4	25 914.9
Մարսողական օրգանների հիվանդություններ	7 222.2	5 390.8	7 107.1	5 902.0	6 222.2	8 872.3
Միզասեռական համակարգի հիվանդություններ	3 913.6	1 954.0	4 250.0	1 843.1	3 888.9	3 489.4
Հղիության, ծննդաբերությունների և հետ-ծննդյան ժամանակաշրջանի բարդություններ	-	-	51.3	-	-	43.5
Մաշկային և ենթամաշկային բջջանքի հիվանդություններ	7 913.6	5 482.8	5 059.5	4 725.5	2 777.8	2 914.9
Ոսկրամկանային համակարգի և շարակցական հյուսվածքների հիվանդություններ	1 061.7	1 149.4	1 345.2	1 274.5	1 888.9	1 361.7

	Լոռի	Կոտայք	Շիրակ	Սյունիք	Վայոց ձոր	Տավուշ
Բնածին անկանոնություններ (զարգացման արատներ), ձևախախտումային խանգարումներ	123.5	80.5	83.3	196.1	-	21.3
Ախտանիշներ, նշաններ և ճշտորեն չնշված վիճակներ	888.9	34.5	464.3	-	-	361.7
Վնասվածքներ և թունավորումներ	6 592.6	4 206.9	6 416.7	3 705.9	3 888.9	6 936.2
Ընդամենը	74 963.0	55 597.7	80 357.1	62 254.9	75 777.8	70 574.5

զ) 0-14 տարեկան երեխաներ

0-14 տարեկան 100 000 բնակչի հաշվով

	Երևան	Արագածոտն	Արարատ	Արմավիր	Գեղարքունիք
Վարակային և մակաբուծային հիվանդություններ	4 407.3	4 216.9	4 880.8	5 304.3	4 044.1
Նորագոյացություններ	88.5	18.4	20.5	37.1	35.7
Ներգատական (էնդոկրին) համակարգի հիվանդություններ, սնուցման և նյութափոխանակության խանգարումներ	453.3	386.0	350.1	374.8	149.2
Արյան և արյունաստեղծ օրգանների առանձին խանգարումներ՝ արյան իմունային մեխանիզմների ներգրավմամբ	546.2	1 805.1	1 255.1	1 181.8	1 004.2
Հոգեկան և վարքի խանգարումներ	615.9	25.7	80.1	96.5	69.3
Նյարդային համակարգի հիվանդություններ	746.9	397.1	497.2	471.2	449.6
Աչքի և դրա օժանդակ ապարատի հիվանդություններ	3 919.4	2 029.4	4 189.9	2 573.3	1 991.6
Ականջի և պտկաձև ելունի հիվանդություններ	3 110.7	2 474.3	2 674.1	1 914.7	1 418.1
Արյան շրջանառության համակարգի հիվանդություններ	112.2	3.7	13.0	77.9	18.9
Շնչառական օրգանների հիվանդություններ	21 845.8	33 830.9	38 551.2	24 682.7	29 850.8
Մարսողական օրգանների հիվանդություններ	1 153.2	5 121.3	4 800.7	3 005.6	3 672.3
Միզասեռական համակարգի հիվանդություններ	666.8	996.3	1 417.1	1 358.1	985.3
Մաշկային և ենթամաշկային բջջանքի հիվանդություններ	2 079.1	2 507.4	4 461.8	2 541.7	1 926.5
Ոսկրամկանային համակարգի և շարակցական հյուսվածքների հիվանդություններ	439.9	264.7	255.1	588.1	208.0
Բնածին անկանոնություններ (զարգացման արատներ), ձևախախտումային խանգարումներ	375.7	110.3	95.0	413.7	63.0
Ախտանիշներ, նշաններ և ճշտորեն չնշված վիճակներ	889.8	147.1	50.3	512.1	361.3
Պերինատալ շրջանում առաջացող առանձին վիճակներ	504.7	683.8	191.8	508.3	277.3
Վնասվածքներ և թունավորումներ	1 712.3	2 404.4	2 352.0	3 870.1	1 594.5
Ընդամենը	43 667.8	57 422.8	66 135.9	49 512.1	48 119.7

շարունակություն

	Լոռի	Կոտայք	Շիրակ	Սյունիք	Վայոց ձոր	Տավուշ
Վարակային և մակաբուծային հիվանդություններ	8 321.7	5 869.6	4 298.6	2 917.0	6 894.7	7 244.9
Նորագոյացություններ	70.0	39.1	45.0	15.8	-	16.3
Ներգատական (էնդոկրին) համակարգի հիվանդություններ, սնուցման և նյութափոխանակության խանգարումներ	485.8	139.7	384.5	154.2	147.4	277.6
Արյան և արյունաստեղծ օրգանների առանձին խանգարումներ՝ արյան իմունային մեխանիզմների ներգրավմամբ	2 312.9	845.4	730.1	1 193.7	1 126.3	1 249.0
Հոգեկան և վարքի խանգարումներ	347.9	37.2	218.8	47.4	42.1	93.9

	Լոռի	Կոտայք	Շիրակ	Սյունիք	Վայոց ձոր	Տավուշ
Նարդային համակարգի հիվանդություններ	483.6	404.1	468.3	134.4	378.9	367.3
Աչքի և դրա օժանդակ ապարատի հիվանդություններ	3 746.2	4 298.0	3 425.4	952.6	3 052.6	4 677.6
Ականջի և պտկաձև ելունի հիվանդություններ	4 341.4	1 106.1	2 840.5	924.9	1 452.6	2 420.4
Արյան շրջանառության համակարգի հիվանդություններ	91.9	54.0	57.3	47.4	42.1	49.0
Շնչառական օրգանների հիվանդություններ	29 689.3	30 713.2	29 251.5	41 857.7	43 978.9	37 118.4
Մարսողական օրգանների հիվանդություններ	4 733.0	3 973.9	4 314.9	2 612.6	4 157.9	5 718.4
Միզասեռական համակարգի հիվանդություններ	1 542.7	746.7	703.5	308.3	1 231.6	1 587.8
Մաշկային և ենթամաշկային բջջանքի հիվանդություններ	5 930.0	2 415.3	2 527.6	2 284.6	2 610.5	3 632.7
Ոսկրամկանային համակարգի և շարակցական հյուսվածքների հիվանդություններ	485.8	765.4	325.2	134.4	410.5	551.0
Բնածին անկանոնություններ (զարգացման արատներ), ձևախախտումային խանգարումներ	148.8	253.3	116.6	55.3	73.7	220.4
Ախտանիշներ, նշաններ և ճշտորեն չնշված վիճակներ	829.3	54.0	222.9	31.6	10.5	853.1
Պերինատալ շրջանում առաջացող առանձին վիճակներ	691.5	318.4	335.4	118.6	157.9	424.5
Վնասվածքներ և թունավորումներ	2 306.3	1 789.6	2 233.1	1 810.3	1 694.7	2 698.0
Ընդամենը	66 558.0	53 823.1	52 499.0	55 600.8	67 463.2	69 200.0

Գրանցված վարակային հիվանդությունների և թունավորումների բացարձակ և հարաբերական ցուցանիշները, 2016թ.

	Գրանցված դեպքերի քանակը, միավոր		որից՝						
			կանանց մոտ	մինչև 18 տարեկանների մոտ		նրանցից՝		գյուղերի բնակիչների մոտ	
	ընդամենը	100 000 բնակչի հաշվով		ընդամենը	100 000 համապատասխան տարիքի բնակչի հաշվով	0-2 տարեկան	3-6 տարեկան	ընդամենը	նրանցից մինչև 18 տարեկան
Վարակային հիվանդություններ									
Որովայնային տիֆ	1	0.0	-	1	0.1	-	1	-	-
Այլ սպիլոտեյզային վարակներ	361	12.0	167	247	33.8	154	55	66	48
Շիգելյոզ	728	24.2	353	587	80.4	175	249	212	180
Այլ մանրէային աղիքային վարակներ	2 164	71.8	1 013	1 734	237.6	1 106	426	752	611
Ռոտավիրուսային էնտերիտ	175	5.8	77	170	23.3	78	73	30	29
Նորովյալ հարուցիչից առաջացած սուր գաստրոէնտերոպաթիա	14	0.5	9	14	1.9	12	2	2	2
Փիարդիազ (յլամբլիոզ)	194	6.4	86	155	21.2	6	80	40	36
Ճշտված այլ աղիքային վարակներ	1 001	33.2	474	800	109.6	507	180	436	364
Չճշտված և ենթադրյալ աղիքային վարակ	4 990	165.6	2 329	3 990	546.8	2 144	1 262	1 649	1 359
Շնչառական օրգանների տուբերկուլյոզ	692	23.0	157	32	4.4	-	1	214	16
Տուբերկուլյոզային մենինգիտ	5	0.2	3	2	0.3	1	-	1	-
Արտաթոքային տուբերկուլյոզ	142	4.7	46	20	2.7	1	1	41	8
Տուլարեմիա	9	0.3	6	4	0.5	-	-	6	3
Միքոբիոցային խոց	5	0.2	1	-	-	-	-	5	-
Բրուցելյոզ առաջնակի հաստատված բոլոր ձևերը	276	9.2	75	50	6.9	2	5	212	35
Առաջնակի հայտնաբերված բրուցելյոզ	27	0.9	8	6	0.8	-	-	21	5
Պրկլախտ (փայտացում)	1	0.0	-	-	-	-	-	1	-

	Գրանցված դեպքերի բանակը, միավոր		որից՝							
	ընդամենը	100 000 բնակչի հաշվով	կանանց մոտ	մինչև 18 տարեկանների մոտ		նրանցից՝		գյուղերի բնակիչների մոտ		
				ընդամենը	100 000 համապատասխան տարիքի բնակչի հաշվով	0-2 տարեկան	3-6 տարեկան	ընդամենը	նրանցից մինչև 18 տարեկան	
Կապույտ հագ	15	0.5	8	14	2.0	13	1	1	1	
Հարակապույտ հագ	5	0.2	1	5	0.7	4	-	1	1	
Քուրթ	612	20.3	265	598	81.9	49	392	132	130	
Մենինգոկոկային վարակ՝ բոլոր ձևերը	3	0.1	-	3	0.4	2	-	3	3	
Այլ մանրէային մենինգիտներ	5	0.2	1	3	0.4	2	1	2	2	
Այլ սեպտիցեմիա	2	0.1	-	2	0.3	2	-	1	1	
Գազային գանգրենա	1	0.0	-	-	-	-	-	1	-	
Նորածինների մանրէային սեպսիս	29	1.0	13	29	4.0	29	-	13	13	
Ներարգանդային հիվանդություններ նորածինների մոտ	69	2.3	34	68	9.3	65	-	20	20	
Սուր թորշոմած կաթված	20	0.7	10	19	2.6	6	5	4	4	
Կենդանիների կողմից տուժելու դեպքեր	2 916	96.8	985	945	129.5	44	174	933	365	
Վիրուսային մենինգիտ	3	0.1	1	2	0.3	1	-	-	-	
Հերպեսի վիրուսից առաջացած վարակներ	16	0.5	13	5	0.7	2	1	6	3	
Ջրծաղիկ	14 181	470.5	6 874	12 603	1 727.1	1 307	5 385	2 388	2 077	
Կարմրուկ	2	0.1	1	2	0.3	2	-	-	-	
Վիրուսային հեպատիտներ	100	3.3	39	14	1.9	1	3	33	8	
այդ թվում՝ սուր հեպատիտ Ա	24	0.8	11	9	1.2	-	1	14	7	
սուր հեպատիտ Բ	37	1.2	12	2	0.3	1	-	8	-	
սուր հեպատիտ Յ	28	0.9	11	-	-	-	-	7	-	
չճշտված	11	0.4	5	3	0.4	-	2	4	1	
Համակցված սուր վիրուսային հեպատիտներ	3	0.1	-	-	-	-	-	2	-	
Առաջնակի հայտնաբերված քրոնիկ հեպատիտներ	205	6.8	68	4	0.5	-	2	22	1	
Առաջնակի հայտնաբերված քրոնիկ համակցված վիրուսային հեպատիտներ	6	0.2	1	-	-	-	-	1	-	
ՄԻԱՎ	217	7.2	64	3	0.4	1	-	83	2	
ՄԻԱՎ, վիրուսային հեպատիտ Բ համակցված վարակ	6	0.2	2	-	-	-	-	3	-	
ՄԻԱՎ, վիրուսային հեպատիտ Յ համակցված վարակ	27	0.9	2	-	-	-	-	13	-	
ՄԻԱՎ, տուբերկուլյոզ համակցված վարակ	45	1.5	7	-	-	-	-	22	-	
Ցիտոմեգալովիրուսային հիվանդություն	1	0.0	1	1	0.1	1	-	-	-	
Համաճարակային պարոտիտ (խոզուկ)	2	0.1	2	1	0.1	-	-	-	-	
Վարակային մոնոնուկլեոզ	552	18.3	250	453	62.1	93	238	133	113	
Վիրուսային վարակ չճշտված տեղակայումով	1	0.0	-	1	0.1	1	-	-	-	
Մայարիա	2	0.1	-	-	-	-	-	-	-	
Լեյշմանիոզներ	18	0.6	4	15	2.1	11	3	7	7	
Էխինակոկոզ	107	3.6	48	17	2.3	-	3	56	10	
Տենիոզ	23	0.8	17	3	0.4	-	-	9	-	
Տենիարինխոզ	41	1.4	28	7	1.0	1	3	10	3	
Հիմենոլեպիդոզ	7	0.2	2	6	0.8	1	3	2	2	
Ասկարիդոզ	4 197	139.3	2 010	3 239	443.9	318	1 798	1 088	922	
Տրիխոցեֆալոզ	18	0.6	7	15	2.1	3	6	5	4	
Էնտերոբիոզ	3 506	116.3	1 702	2 971	407.1	515	1 811	931	841	
Այլ հելմինթոզներ	2	0.1	1	1	0.1	1	-	2	1	
Ոջոտություն	32	1.1	26	28	3.8	-	3	19	19	
Քոս	26	0.9	15	8	1.1	-	-	11	4	
Գրիպ՝ հարուցված այլ նույնականացրած գրիպի վիրուսով	309	10.3	184	152	20.8	63	50	20	8	

	Գրանցված դեպքերի քանակը, միավոր		որից՝						
	ընդամենը	100 000 բնակչի հաշվով	կանանց մոտ	մինչև 18 տարեկանների մոտ		նրանցից՝		գյուղերի բնակիչների մոտ	
				ընդամենը	100 000 համապատասխան տարիքի բնակչի հաշվով	0-2 տարեկան	3-6 տարեկան	ընդամենը	նրանցից մինչև 18 տարեկան
Գրիպ թոքաբորբով, նույնականացրած գրիպի այլ վիրուսով	100	3.3	61	32	4.4	16	11	3	1
Գրիպ վիրուսը նույնականացրած չէ	1	0.0	-	1	0.1	-	1	-	-
Վիրուսային թոքաբորբ	1 201	39.8	577	521	71.4	218	199	318	153
Թոքաբորբ չճշտված հարուցիչով	7 906	262.3	3 772	3 908	535.5	1 582	1 348	2 229	1 436
Ստամոքս-աղիքային այլ վարակիչ հիվանդությունների հարուցչի վարակակրություն	1	0.0	1	1	0.1	-	1	-	-
Մարդու իմունային անբավարարության ՄԻԱՎ-ի վարակակրություն	1	0.0	-	-	-	-	-	-	-
Հեպատիտ Բ-ի վիրուսակրություն	323	10.7	155	3	0.4	-	-	76	-
Հեպատիտ Ց-ի վիրուսի հանդեպ հակամարմինների առկայությամբ	527	17.5	159	2	0.3	1	-	93	-
Թունավորումներ									
Մանրէային սննդային	36	1.2	14	8	1.1	4	-	7	3
Ոչ բժշկական նշանակության նյութերի	1 679	55.7	663	531	72.8	187	117	681	239
Դեղամիջոցներից, դեղորայքից և կենսաբանական նյութերից	583	19.3	347	289	39.6	119	112	138	74

Գրանցված կառավարելի վարակային հիվանդությունների քանակն ըստ տարիքային խմբերի, 2016թ.

ա) ընդամենը

մարդ

Տարիք	Կապույտ հազ	Հարկապույտ հազ	Փայտացում	Սուր թորչումած կաթված	Կարմրուկ	Վիրուսային հեպատիտ Բ	Պարտիա համաճարակային	Շնչառական օրգանների տուբերկուլոզ	Ռոտավիրուսային վարակ	Մանրէային մե-նինգիտներ	Տուբերկուլոզային մե-նինգիտ	Այլ
Մինչև 1	10	2	-	-	1	-	-	-	41	1	-	-
1	1	-	-	4	1	-	-	1	26	1	-	-
2	1	2	-	2	-	1	-	-	20	1	1	-
3	2	-	-	1	-	-	-	1	30	3	-	-
4	-	-	-	1	-	-	-	-	17	1	-	-
5	-	-	-	3	-	-	-	-	11	-	-	-
6	-	-	-	1	-	-	-	-	9	-	-	-
7	-	1	-	2	-	-	-	1	7	-	-	-
8	-	-	-	2	-	-	-	-	6	-	-	-
9	-	-	-	-	-	1	-	-	-	-	-	-
10	-	-	-	2	-	-	-	-	1	-	-	-
11-14	-	-	-	2	-	-	-	1	3	-	-	-
15-20	-	-	-	-	-	-	1	35	2	2	1	2
20 և բարձր	1	-	1	-	-	35	1	653	2	5	3	2
Ընդամենը	15	5	1	20	2	37	2	692	175	14	5	4

բ) նրանցից՝ կանայք

մարդ

Տարիք	Կապույտ հազ	Հարկապույտ հազ	Փայտացում	Սուր թորչում կաթված	Կարմրուկ	Վիրուսային հեպատիտ Բ	Պարոտիտ համաճարակային	Շնչառական օրգանների տուբերկուլոզ	Ռոտավիրուսային վարակ	Մանրէաին մեհինգիտներ	Տուբերկուլոզային մեհինգիտ	Այլ
Մինչև 1	3	-	-	-	-	-	-	-	17	-	-	-
1	1	-	-	1	1	-	-	-	9	-	-	-
2	1	-	-	-	-	-	-	-	8	-	1	-
3	2	-	-	1	-	-	-	-	15	-	-	-
4	-	-	-	-	-	-	-	-	9	-	-	-
5	-	-	-	3	-	-	-	-	6	-	-	-
6	-	-	-	-	-	-	-	-	5	-	-	-
7	-	1	-	-	-	-	-	-	5	-	-	-
8	-	-	-	1	-	-	-	-	2	-	-	-
9	-	-	-	-	-	-	-	-	-	-	-	-
10	-	-	-	2	-	-	-	-	-	-	-	-
11-14	-	-	-	2	-	-	-	1	-	-	-	-
15-20	-	-	-	-	-	-	1	16	1	2	1	1
20 և բարձր	1	-	-	-	-	12	1	140	-	-	1	-
Ընդամենը	8	1	-	10	1	12	2	157	77	2	3	1

Յոդի անբավարարությանը պայմանավորված վահանագեղձի հիվանդությունները, 2016թ.

ա) մեծահասակներ

մարդ

	Ընդամենը	նրանցից՝ կյանքում առաջին անգամ հաստատված ախտորոշումով	այդ թվում՝ ըստ տարիքային խմբերի				Տարեվերջին դիսպանսերային հսկողության տակ գտնվող հիվանդներ	
			18-27	28-37	38-49	50 և բարձր	ընդամենը	18 և բարձր տարիքի 100 000 բնակչի հաշվով
Դիֆֆուզ (էնդեմիկ) խափա պայմանավորված յոդի անբավարարությամբ	2 442	499	123	124	119	133	2 175	95.0
Բազմահանգույց (էնդեմիկ) խափա պայմանավորված յոդի անբավարարությամբ	2 646	607	77	120	150	260	2 387	104.2
Էնդեմիկ խափա պայմանավորված յոդի անբավարարությամբ՝ չճշտված	726	119	32	32	30	25	632	27.6
Վահանագեղձի տարբեր հիվանդություններ պայմանավորված յոդի անբավարարությամբ և համանման վիճակներով	1 830	424	26	66	122	210	1 707	74.5
Յոդի անբավարարության հետևանքով զարգացած նախակլինիկական հիպոթիրեոզ	1 123	285	49	75	83	78	1 015	44.3
Ընդամենը	8 767	1 934	307	417	504	706	7 916	345.6

բ) դեռահասներ

մարդ

	Ընդամենը	նրանցից՝ կյանքում առաջին անգամ հաստատված ախտորոշումով	Տարեվերջին դիսպանսերային հսկողության տակ գտնվող հիվանդներ	
			ընդամենը	15-17 տարեկան 100 000 բնակչի հաշվով
Դիֆֆուզ (էնդեմիկ) խալիպ պայմանավորված յոդի անբավարարությամբ	45	18	37	37.0
Բազմահանգույց (էնդեմիկ) խալիպ պայմանավորված յոդի անբավարարությամբ	9	4	9	9.0
Էնդեմիկ խալիպ պայմանավորված յոդի անբավարարությամբ՝ չճշտված	9	5	9	9.0
Վահանագեղձի տարբեր հիվանդություններ պայմանավորված յոդի անբավարարությամբ և համանման վիճակներով	9	5	6	6.0
Յոդի անբավարարության հետևանքով զարգացած նախակլինիկական հիպոթիրեոզ	26	15	23	23.0
Ընդամենը	98	47	84	84.0

գ) 0-14 տարեկան երեխաներ

մարդ

	Ընդամենը	նրանցից՝ կյանքում առաջին անգամ հաստատված ախտորոշումով	այդ թվում՝ ըստ տարիքային խմբերի		Տարեվերջին դիսպանսերային հսկողության տակ գտնվող հիվանդներ	
			0-5	6-14	ընդամենը	0-14 տարեկան 100 000 բնակչի աշվով
Յոդի բնածին անբավարարության համախտանիշի նյարդաբանական ձև	14	4	1	3	13	2.2
Յոդի բնածին անբավարարության համախտանիշի միքսեղենատոզ ձև	2	1	-	1	2	0.3
Յոդի բնածին անբավարարության համախտանիշի խառը ձև	14	5	4	1	14	2.3
Յոդի բնածին անբավարարության համախտանիշ՝ չճշտված	24	9	4	5	22	3.7
Դիֆֆուզ (էնդեմիկ) խալիպ պայմանավորված յոդի անբավարարությամբ	28	16	4	12	21	3.5
Բազմահանգույց (էնդեմիկ) խալիպ պայմանավորված յոդի անբավարարությամբ	10	6	2	4	10	1.7
Էնդեմիկ խալիպ պայմանավորված յոդի անբավարարությամբ՝ չճշտված	6	4	1	3	4	0.7
Վահանագեղձի տարբեր հիվանդություններ պայմանավորված յոդի անբավարարությամբ և համանման վիճակներով	18	6	1	5	15	2.5
Յոդի անբավարարության հետևանքով զարգացած նախակլինիկական հիպոթիրեոզ	45	22	4	18	40	6.7
Ընդամենը	161	73	21	52	141	23.7

Գրանցված և դիսպանսերային հսկողության տակ գտնվող ներգատական համակարգի հիվանդացությունն ըստ տեսակի, 2016թ. ¹

մարդ

	Գրանցված հիվանդներ			Տարեվերջին դիսպանսերային հսկողության տակ գտնվող հիվանդներ		
	մեծահասակներ	դեռահասներ	0-14 տարեկան երեխաներ	մեծահասակներ	դեռահասներ	0-14 տարեկան երեխաներ
Թիրեոտոքսիկոզ (հիպերթիրեոիդիզմ)	2 956	15	26	2 627	8	23
Աուտոիմուն թիրեոդիտ	4 667	81	84	4 375	76	81
Բնսուլինակախյալ շաքարային դիաբետ	13 850	167	333	13 089	158	330
Բնսուլինաանկախ շաքարային դիաբետ	68 319	-	2	65 151	-	2
Ամիլոիդոզ (պարբերական հիվանդություն)	4 327	316	998	4 182	280	968
Այլ	10 582	1 642	3 503	6 461	1 003	1 902
Ընդամենը	104 701	2 221	4 946	95 885	1 525	3 306

Ներգատական համակարգի հիվանդացությունն առաջին անգամ հաստատված ախտորոշումով ըստ տարիքային խմբերի և տեսակի, 2016թ. ¹

մարդ

	Մեծահասակներ							Դեռահասներ	0-14 տարեկան երեխաներ
	18-24	25-39	40-49	50-59	60-64	65 և բարձր	ընդամենը		
Թիրեոտոքսիկոզ (հիպերթիրեոիդիզմ)	18	125	166	119	43	18	489	1	7
Աուտոիմուն թիրեոդիտ	66	289	279	207	99	36	976	25	31
Բնսուլինակախյալ շաքարային դիաբետ	58	154	191	410	236	189	1 238	21	100
Բնսուլինաանկախ շաքարային դիաբետ	38	328	1 439	2 802	1 855	1 325	7 787	-	-
Ամիլոիդոզ (պարբերական հիվանդություն)	59	96	59	48	19	5	286	52	131
Այլ	161	429	734	782	464	204	2 774	741	1 747
Ընդամենը	400	1 421	2 868	4 368	2 716	1 777	13 550	840	2 016

Ներգատական համակարգի ընդհանուր հիվանդացությունն ըստ ՀՀ մարզերի և Երևան քաղաքի, 2016թ.

միավոր

	Մեծահասակներ		Դեռահասներ		0-14 տարեկան երեխաներ	
	ընդամենը	18 և բարձր տարիքի 100 000 բնակչի հաշվով	ընդամենը	15-17 տարեկան 100 000 բնակչի հաշվով	ընդամենը	0-14 տարեկան 100 000 բնակչի հաշվով
ք.Երևան	44 870	5 341.7	800	2 461.5	1 976	976.8
Արագածոտն	5 072	5 218.1	110	2 291.7	281	1 033.1
Արարատ	8 625	4 402.8	124	1 362.6	456	849.2
Արմավիր	9 655	4 760.8	350	3 684.2	484	898.0
Գեղարքունիք	7 331	4 198.7	205	2 277.8	258	542.0
Լոռի	8 634	5 102.8	204	2 518.5	480	1 050.3
Կոտայք	9 349	4 897.3	138	1 586.2	335	623.8
Շիրակ	8 373	4 553.0	244	2 904.8	565	1 155.4
Սյունիք	5 170	4 751.8	76	1 490.2	95	375.5
Վայոց ձոր	2 131	5 436.2	28	1 555.6	51	536.8
Տավուշ	4 258	4 444.7	40	851.1	126	514.3
Ընդամենը ՀՀ	113 468	4 937.0	2 319	2 280.2	5 107	862.2

¹ Առանց յոդի անբավարարությամբ պայմանավորված վահանաձև գեղձի հիվանդությունների:

Ներգատական համակարգի հիվանդացությունն առաջին անգամ հաստատված ախտորոշումով ըստ ՀՀ մարզերի և Երևան քաղաքի, 2016թ.

միավոր

	Մեծահասակներ		Դեռահասներ		0-14 տարեկան երեխաներ	
	ընդամենը	18 և բարձր տարիքի 100 000 բնակչի հաշվով	ընդամենը	15-17 տարեկան 100 000 բնակչի հաշվով	ընդամենը	0-14 տարեկան 100 000 բնակչի հաշվով
ք.Երևան	5 638	671.2	303	932.3	917	453.3
Արագածոտն	862	886.8	44	916.7	105	386.0
Արարատ	1 019	520.2	35	384.6	188	350.1
Արմավիր	1 790	882.6	191	2 010.5	202	374.8
Գեղարքունիք	1 146	656.4	56	622.2	71	149.2
Լոռի	1 288	761.2	82	1 012.3	222	485.8
Կոտայք	1 171	613.4	53	609.2	75	139.7
Շիրակ	1 037	563.9	61	726.2	188	384.5
Սյունիք	721	662.7	31	607.8	39	154.2
Վայոց ձոր	221	563.8	10	555.6	14	147.4
Տավուշ	591	616.9	21	446.8	68	277.6
Ընդամենը ՀՀ	15 484	673.7	887	872.2	2 089	352.7

Գրանցված և դիսպանսերային հսկողության տակ գտնվող արյան շրջանառության համակարգի հիվանդացությունն ըստ տեսակի, 2016թ.

մարդ

	Գրանցված հիվանդներ			Տարեվերջին դիսպանսերային հսկողության տակ գտնվող հիվանդներ		
	մեծահասակներ	դեռահասներ	0-14 տարեկան երեխաներ	մեծահասակներ	դեռահասներ	0-14 տարեկան երեխաներ
Սուր ռևմատիկ տենդ	234	18	38	150	9	25
Սրտի քրոնիկ ռևմատիկ հիվանդություններ	3 958	85	90	3 377	55	76
որից՝ փականների	2 034	39	47	1 872	21	36
Գերձնշումային հիվանդություններ	129 698	255	73	100 125	170	48
Սրտի իշեմիկ հիվանդություն	74 871	-	-	56 362	-	-
որից՝						
կրծքահեղձուկ (ստենոկարդիա)	27 129	-	-	21 145	-	-
արտամկանի սուր ինֆարկտ	2 203	-	-	564	-	-
արտամկանի կրկնակի ինֆարկտ	814	-	-	367	-	-
Ուղեղանոթային հիվանդություններ	18 782	5	3	11 726	3	3
որից՝						
ուղեղի արյունազեղում	2 407	-	-	1 431	-	-
ուղեղի ինֆարկտ	2 675	-	1	1 800	-	1
ինսուլտ չճշտված, որպես արյունազեղում կամ ինֆարկտ	2 065	-	-	1 359	-	-
ուղեղի ինֆարկտ չառաջացնող նախաուղեղային և ուղեղային զարկերակների խցանում և նեղացում	5 655	-	-	2 973	-	-
Այլ	17 444	652	736	7 008	376	370
Ընդամենը	244 987	1 015	940	178 748	613	522

Արյան շրջանառության համակարգի հիվանդացությունն առաջին անգամ հաստատված ախտորոշումով ըստ տարիքային խմբերի և տեսակի, 2016թ.

մարդ

	Մեծահասակներ							Դեռահասներ	0-14 տարեկան երեխաներ
	18-24	25-39	40-49	50-59	60-64	65 և բարձր	ընդամենը		
Սուր ռևմատիկ տենդ	8	13	28	22	12	2	85	8	18
Սրտի քրոնիկ ռևմատիկ հիվանդություններ	40	97	120	145	92	30	524	30	12
որից փականների	26	51	56	69	35	7	244	20	6
Գերձնշումային հիվանդություններ	194	1 135	4 784	9 069	6 148	4 798	26 128	102	27
Սրտի իշեմիկ հիվանդություն	9	385	2 457	4 865	4 201	3 107	15 024	-	-
որից									
կրծքահեղձուկ (ստենոկարդիա)	5	133	1 064	1 934	1 729	1 199	6 064	-	-
սրտամկանի սուր ինֆարկտ	-	32	359	802	606	362	2 161	-	-
սրտամկանի կրկնակի ինֆարկտ	-	1	51	182	173	123	530	-	-
Ուղեղանոթային հիվանդություններ	7	88	506	1 482	1 986	1 808	5 877	4	2
որից									
ուղեղի արյունազեղում	-	16	86	283	348	274	1 007	-	-
ուղեղի ինֆարկտ	1	14	74	284	384	380	1 137	-	1
ինսուլտ՝ չճշտված, որպես արյունազեղում կամ ինֆարկտ	-	2	56	183	274	313	828	-	-
ուղեղի ինֆարկտ չառաջացնող նախատղեղային և ուղեղային զարկերակների խցանում և նեղացում	-	23	138	451	642	485	1 739	-	-
Այլ	265	510	1 206	1 778	1 873	1 798	7 430	342	354
Ընդամենը	523	2 228	9 101	17 361	14 312	11 543	55 068	486	413

Արյան շրջանառության համակարգի ընդհանուր հիվանդացությունն ըստ ՀՀ մարզերի և Երևան քաղաքի, 2016թ.

միավոր

	Մեծահասակներ		Դեռահասներ		0-14 տարեկան երեխաներ	
	ընդամենը	18 և բարձր տարիքի 100 000 բնակչի հաշվով	ընդամենը	15-17 տարեկան 100 000 բնակչի հաշվով	ընդամենը	0-14 տարեկան 100 000 բնակչի հաշվով
ք.Երևան	90 607	10 786.5	204	627.7	299	147.8
Արագածոտն	8 992	9 251.0	16	333.3	10	36.8
Արարատ	17 072	8 714.7	37	406.6	27	50.3
Արմավիր	23 850	11 760.4	247	2 600.0	214	397.0
Գեղարքունիք	21 968	12 581.9	119	1 322.2	56	117.6
Լոռի	21 119	12 481.7	127	1 567.9	104	227.6
Կոտայք	17 199	9 009.4	106	1 218.4	71	132.2
Շիրակ	15 772	8 576.4	92	1 095.2	96	196.3
Սյունիք	9 983	9 175.6	36	705.9	29	114.6
Վայոց ձոր	5 948	15 173.5	8	444.4	12	126.3
Տավուշ	12 477	13 024.0	23	489.4	22	89.8
Ընդամենը ՀՀ	244 987	10 659.5	1 015	998.0	940	158.7

Արյան շրջանառության համակարգի հիվանդացությունն առաջին անգամ հաստատված ախտորոշումով ըստ ՀՀ մարզերի և Երևան քաղաքի, 2016թ.

միավոր

	Մեծահասակներ		Դեռահասներ		0-14 տարեկան երեխաներ	
	ընդամենը	18 և բարձր տարիքի 100 000 բնակչի հաշվով	ընդամենը	15-17 տարեկան 100 000 բնակչի հաշվով	ընդամենը	0-14 տարեկան 100 000 բնակչի հաշվով
ք.Երևան	19 341	2 302.5	130	400.0	227	112.2
Արագածոտն	1 962	2 018.5	6	125.0	1	3.7
Արարատ	3 276	1 672.3	16	175.8	7	13.0
Արմավիր	5 868	2 893.5	80	842.1	42	77.9
Գեղարքունիք	3 785	2 167.8	74	822.2	9	18.9
Լոռի	6 446	3 809.7	63	777.8	42	91.9
Վոտայք	3 548	1 858.6	45	517.2	29	54.0
Շիրակ	5 535	3 009.8	37	440.5	28	57.3
Սյունիք	1 367	1 256.4	17	333.3	12	47.4
Վայոց ձոր	1 590	4 056.1	4	222.2	4	42.1
Տավուշ	2 350	2 453.0	14	297.9	12	49.0
Ընդամենը ՀՀ	55 068	2 396.0	486	477.9	413	69.7

Հոգեկան և վարքի խանգարումներով հիվանդացությունն առաջին անգամ հաստատված ախտորոշումով ըստ տարիքային խմբերի և տեսակի (առանց ակոհոլային փսիխոզների, ակոհոլիզմի, թմրամոլության, թունամոլության), 2016թ.

մարդ

	Հիվանդների թվաքանակը		այդ թվում՝ ըստ տարիքային խմբերի							
	ընդամենը	նրանցից՝ կանայք	0-14	15-17	18-19	20-29	30-39	40-49	50-64	65 և բարձր տարիքի
Օրգանական (ներառյալ սիմպտոմատիկ) հոգեկան խանգարումներ	425	153	7	1	43	49	33	35	100	157
Հոգեկան և վարքի խանգարումներ՝ կապված հոգեակտիվ նյութերի օգտագործման հետ	71	3	-	-	1	6	21	19	20	4
Շիզոֆրենիա, շիզոտիպիկ և գառանցանքային խանգարումներ	373	154	-	10	14	112	84	68	72	13
Տրամադրության խանգարումներ	103	52	-	1	7	14	19	22	35	5
Նյարդային, ստրեստով պայմանավորված և մարմնաձևային խանգարումներ	173	52	4	5	49	31	25	27	25	7
Վարքային համախտանիշներ կապված ֆիզիոլոգիական խանգարումների և ֆիզիկական գործունեության հետ	19	9	1	-	1	-	1	-	4	12
Անձի և վարքի խանգարումներ հասուն տարիքում	103	29	-	1	14	27	24	15	11	11
Մտավոր հետամնացություն	324	83	60	22	110	67	29	21	15	-
Հոգեբանական զարգացման խանգարումներ	45	7	29	3	8	3	2	-	-	-
Մովորաբար մանկական և դեռահասային տարիքում սկսվող հուզական և վարքի խանգարումներ	46	2	7	5	27	7	-	-	-	-
Ընդամենը	1 682	544	108	48	274	316	238	207	282	209

Ալկոհոլիզմով և թմրամոլությամբ հիվանդացությունն առաջին անգամ հաստատված ախտորոշումով ըստ տարիքային խմբերի, 2016թ.

ա) ընդամենը

մարդ

	Հիվանդների թվաքանակը	այդ թվում՝ ըստ տարիքային խմբերի							
		0-14	15	16-17	18	19-27	28-49	50-64	65 և բարձր
Հոգեկան և վարքի խանգարումներ՝ ալկոհոլի օգտագործումից որից՝	309	-	-	-	-	9	174	112	14
սուր ալկոհոլային փսիխոզ	16	-	-	-	-	-	9	7	-
քրոնիկական ալկոհոլային փսիխոզ	4	-	-	-	-	1	3	-	-
Հոգեկան և վարքի խանգարումներ՝ թմրամիջոցների օգտագործումից այդ թվում՝	522	-	-	2	3	141	323	53	-
կաննաբիոդոզների	377	-	-	2	2	115	226	32	-
օպիոիդների	145	-	-	-	1	26	97	21	-
Ընդամենը	831	-	-	2	3	150	497	165	14

բ) նրանցից՝ կանայք

մարդ

	Հիվանդների թվաքանակը	այդ թվում՝ ըստ տարիքային խմբերի							
		0-14	15	16-17	18	19-27	28-49	50-64	65 և բարձր
Հոգեկան և վարքի խանգարումներ՝ ալկոհոլի օգտագործումից որից՝	11	-	-	-	-	-	9	2	-
սուր ալկոհոլային փսիխոզ	-	-	-	-	-	-	-	-	-
քրոնիկական ալկոհոլային փսիխոզ	-	-	-	-	-	-	-	-	-
Հոգեկան և վարքի խանգարումներ՝ թմրամիջոցների օգտագործումից այդ թվում՝	5	-	-	-	1	-	3	1	-
կաննաբիոդոզների	3	-	-	-	1	-	2	-	-
օպիոիդների	2	-	-	-	-	-	1	1	-
Ընդամենը	16	-	-	-	1	-	12	3	-

Դիսպանսերային հսկողության տակ գտնվող ալկոհոլիզմով, թմրամոլությամբ և թունամոլությամբ հիվանդների թվաքանակի շարժը, 2016թ.

ա) ընդամենը

մարդ

	Տարեկան հաշվարկված հիվանդների թվաքանակը	Տարվա ընթացքում հաշվարկված վերցված հիվանդների թվաքանակը	Հաշվարկված հանված հիվանդների թվաքանակը	այդ թվում՝ կապված				Տարեկան հաշվարկված հիվանդների թվաքանակը
				լավացման հետ	դիսպանսեր հսկողության տարածքից դուրս, որպես քաղաքացու, հաշվարկվելու հետ	ազատագրված	մահվան հետ	
Հոգեկան և վարքի խանգարումներ՝ ալկոհոլի օգտագործումից որից՝	5 652	332	234	72	79	-	83	5 750
սուր ալկոհոլային փսիխոզ	186	26	5	4	1	-	-	207
քրոնիկական ալկոհոլային փսիխոզ	314	10	11	4	2	-	5	313

	Տարեկգրին հաշվառված հիվանդների թվաքանակը	Տարվա ընթացքում հաշվառման վերցված հիվանդների թվաքանակը	Հաշվառումից հանված հիվանդների թվաքանակը	այդ թվում՝		կապված		Տարեվերջին հաշվառված հիվանդների թվաքանակը
				լավացման հետ	դիսպանսեր հսկողության տարածքից դուրս, որպես քաղաքացու, հաշվառվելու հետ	ազատագրվման դատավերու հետ	մահվան հետ	
Հոգեկան և վարքի խանգարումներ՝ թմրամիջոցների օգտագործումից	5 828	591	409	214	144	-	51	6 010
այդ թվում՝								
կաննաբիոդների	3 519	406	260	146	105	-	9	3 665
օպիոիդների	2 307	185	149	68	39	-	42	2 343
կոկաինի	2	-	-	-	-	-	-	2
Հոգեկան և վարքի խանգարումներ՝ հոգեմետ նյութերի օգտագործումից	86	12	4	1	3	-	-	94
Հոգեկան և վարքի խանգարումներ՝ թմրամիջոցների և հոգեմետ նյութերի ցուցակներում չընդգրկված նյութերի օգտագործումից	11	3	1	-	-	-	1	13
Ընդամենը	11 577	938	648	287	226	-	135	11 867

բ) նրանցից՝ կանայք

մարդ

	Տարեկգրին հաշվառված հիվանդների թվաքանակը	Տարվա ընթացքում հաշվառման վերցված հիվանդների թվաքանակը	Հաշվառումից հանված հիվանդների թվաքանակը	այդ թվում՝		կապված		Տարեվերջին հաշվառված հիվանդների թվաքանակը
				լավացման հետ	դիսպանսեր հսկողության տարածքից դուրս, որպես քաղաքացու, հաշվառվելու հետ	ազատագրվման դատավերու հետ	մահվան հետ	
Հոգեկան և վարքի խանգարումներ՝ ալկոհոլի օգտագործումից	86	12	6	1	3	-	2	92
որից՝								
սուր ալկոհոլային փսիխոզ	1	-	-	-	-	-	-	1
քրոնիկական ալկոհոլային փսիխոզ	6	-	1	-	1	-	-	5
Հոգեկան և վարքի խանգարումներ՝ թմրամիջոցների օգտագործումից	88	8	1	1	-	-	-	95
այդ թվում՝								
կաննաբիոդների	41	3	1	1	-	-	-	43
օպիոիդների	47	5	-	-	-	-	-	52
կոկաինի	-	-	-	-	-	-	-	-
Հոգեկան և վարքի խանգարումներ՝ հոգեմետ նյութերի օգտագործումից	13	-	3	-	3	-	-	10
Հոգեկան և վարքի խանգարումներ՝ թմրամիջոցների և հոգեմետ նյութերի ցուցակներում չընդգրկված նյութերի օգտագործումից	-	-	-	-	-	-	-	-
Ընդամենը	187	20	10	2	6	-	2	197

Տարեվերջին դիսպանսերային հսկողության տակ գտնվող ալկոհոլիզմով, թմրամոլությամբ և թունամոլությամբ հիվանդների թվաքանակն ըստ տարիքային խմբերի, 2016թ.

ա) ընդամենը

մարդ

	Հիվանդների թվաքանակը	այդ թվում՝ ըստ տարիքային խմբերի							
		0-14	15	16-17	18	19-27	28-49	50-64	65 և բարձր
Հոգեկան և վարքի խանգարումներ՝ ալկոհոլի օգտագործումից որից՝	5 750	-	-	-	-	275	2 982	2 076	417
սուր ալկոհոլային փսիխոզ	207	-	-	-	-	4	125	64	14
քրոնիկական ալկոհոլային փսիխոզ	313	-	-	-	-	6	163	118	26
Հոգեկան և վարքի խանգարումներ՝ թմրամիջոցների օգտագործումից այդ թվում՝	6 010	-	-	3	91	957	3 806	1 093	60
կաննաբիոդոզների	3 665	-	-	3	69	630	2 311	607	45
օպիոիդների	2 343	-	-	-	22	327	1 493	486	15
կոկաինի	2	-	-	-	-	-	2	-	-
Հոգեկան և վարքի խանգարումներ՝ հոգեմետ նյութերի օգտագործումից	94	-	-	-	-	13	64	15	2
Հոգեկան և վարքի խանգարումներ՝ թմրամիջոցների և հոգեմետ նյութերի ցուցակներում չընդգրկված նյութերի օգտագործումից	13	-	-	-	-	-	13	-	-
Ընդամենը	11 867	-	-	3	91	1 245	6 865	3 184	479

բ) նրանցից՝ կանայք

մարդ

	Հիվանդների թվաքանակը	այդ թվում՝ ըստ տարիքային խմբերի							
		0-14	15	16-17	18	19-27	28-49	50-64	65 և բարձր
Հոգեկան և վարքի խանգարումներ՝ ալկոհոլի օգտագործումից որից՝	92	-	-	-	-	6	45	32	9
սուր ալկոհոլային փսիխոզ	1	-	-	-	-	-	1	-	-
քրոնիկական ալկոհոլային փսիխոզ	5	-	-	-	-	-	4	-	1
Հոգեկան և վարքի խանգարումներ՝ թմրամիջոցների օգտագործումից այդ թվում՝	95	-	-	-	3	29	47	16	-
կաննաբիոդոզների	43	-	-	-	3	11	23	6	-
օպիոիդների	52	-	-	-	-	18	24	10	-
կոկաինի	-	-	-	-	-	-	-	-	-
Հոգեկան և վարքի խանգարումներ՝ հոգեմետ նյութերի օգտագործումից	10	-	-	-	-	8	1	1	-
Հոգեկան և վարքի խանգարումներ՝ թմրամիջոցների և հոգեմետ նյութերի ցուցակներում չընդգրկված նյութերի օգտագործումից	-	-	-	-	-	-	-	-	-
Ընդամենը	197	-	-	-	3	43	93	49	9

Գրանցված թունավորումների քանակը, 2016թ.

մարդ

	Ընդամենը	այդ թվում՝		
		մեծահասակներ	դեռահասներ	0-14 տարեկան երեխաներ
Ամբուլատոր-պոլիկլինիկական հիմնարկներում գրանցված թունավորումներ դեղամիջոցներով, դեղորայքով, կենսաբանական նյութերով և գերազանցապես ոչ բժշկական նշանակության նյութերով	466	355	23	88
Հիվանդանոցներում գրանցված թունավորումներ դեղամիջոցներով, դեղորայքով, կենսաբանական նյութերով և գերազանցապես ոչ բժշկական նշանակության նյութերով	3 345	2 502	106	737
Ամբուլատոր-պոլիկլինիկական հիմնարկներում գրանցված օձի խայթոցից առաջացած թունավոր էֆեկտ	44	41	-	3
Հիվանդանոցներում գրանցված օձի խայթոցից առաջացած թունավոր էֆեկտ	82	73	1	8

Ակտիվ տուբերկուլյոզով հիվանդացությունն առաջին անգամ հաստատված ախտորոշումով ըստ սեռատարիքային խմբերի, 2016թ.

ա) ընդամենը

մարդ

	Ընդամենը	Գին	Տղամարդ	Համապատասխան տարիքի և սեռի 100 000 բնակչի հաշվով		
				ընդամենը	կին	տղամարդ
0 – 4 տարեկան	6	5	1	2.9	5.1	0.9
5 – 14 տարեկան	11	4	7	2.9	2.2	3.4
15 – 24 տարեկան	140	38	102	35.2	19.4	50.4
25 – 34 տարեկան	158	56	102	29.6	20.2	39.9
35 – 44 տարեկան	128	26	102	32.8	12.6	55.6
45 – 54 տարեկան	140	30	110	37.9	14.9	65.9
55 – 64 տարեկան	144	33	111	38.0	15.7	65.9
65 և բարձր տարիքի	85	23	62	25.6	11.5	47.2
Ընդամենը	812	215	597	27.1	13.7	41.9

բ) թղթերի տուբերկուլյոզով

մարդ

	Ընդամենը	Գին	Տղամարդ	Համապատասխան տարիքի և սեռի 100 000 բնակչի հաշվով		
				ընդամենը	կին	տղամարդ
0 – 4 տարեկան	3	2	1	1.4	2.0	0.9
5 – 14 տարեկան	2	-	2	0.5	-	1.0
15 – 24 տարեկան	91	28	63	22.9	14.3	31.2
25 – 34 տարեկան	127	41	86	23.8	14.8	33.6
35 – 44 տարեկան	121	24	97	31.0	11.6	52.8
45 – 54 տարեկան	115	23	92	31.2	11.4	55.1
55 – 64 տարեկան	115	21	94	30.4	10.0	55.8
65 և բարձր տարիքի	62	17	45	18.7	8.5	34.2
Ընդամենը	636	156	480	21.3	9.9	33.7

գ) արտաթորային տուբերկուլյոզով

մարդ

	Ընդամենը	Գին	Տղամարդ	Համապատասխան տարիքի և սեռի 100 000 բնակչի հաշվով		
				ընդամենը	կին	տղամարդ
0 – 4 տարեկան	3	3	-	1.4	3.1	-
5 – 14 տարեկան	9	4	5	2.3	2.2	2.4
15 – 24 տարեկան	49	10	39	12.3	5.1	19.3

	Ընդամենը	Կին	Տղամարդ	Համապատասխան տարիքի և սեռի 100 000 բնակչի հաշվով		
				ընդամենը	կին	տղամարդ
25 – 34 տարեկան	31	15	16	5.8	5.4	6.3
35 – 44 տարեկան	7	2	5	1.8	1.0	2.7
45 – 54 տարեկան	25	7	18	6.8	3.5	10.8
55 – 64 տարեկան	29	12	17	7.7	5.7	10.1
65 և բարձր տարիքի	23	6	17	6.9	3.0	13.0
Ընդամենը	176	59	117	5.9	3.8	8.2

**Չարորակ նորագոյացություններն առաջին անգամ հաստատված
ախտորոշումով ըստ սեռատարիքային խմբերի, 2016թ.**

մարդ

	Ընդամենը	Կին	Տղամարդ	Համապատասխան տարիքի և սեռի 100 000 բնակչի հաշվով		
				ընդամենը	կին	տղամարդ
0 – 14 տարեկան	65	25	40	11	9	12.7
15 – 17 տարեկան	10	5	5	9.8	10.5	9.2
18 – 24 տարեկան	38	20	18	12.8	13.5	12.2
25 – 34 տարեկան	157	93	64	29.5	33.5	25
35 – 44 տարեկան	373	249	124	95.7	120.8	67.5
45 – 54 տարեկան	1 066	615	451	288.9	304.5	270.1
55 – 59 տարեկան	1 101	564	537	507.1	473.2	548.5
60 – 64 տարեկան	1 219	566	653	754.8	622.7	924.9
65 և բարձր տարիքի	4 347	1 880	2 467	1309.3	937.2	1877.5
Ընդամենը	8 376	4 017	4 359	279.9	256.1	306.1

**Չարորակ նորագոյացություններն առաջին անգամ հաստատված ախտորոշումով
ըստ սեռատարիքային խմբերի և ըստ տեսակի, 2016թ.**

ա) կանայք

մարդ

	Ընդամենը	այդ թվում՝ ըստ տարիքային խմբերի								
		0-14	15-17	18-24	25-34	35-44	45-54	55-59	60-64	65 և բարձր տարիքի
Շրթունքի	3	-	-	-	-	-	1	-	-	2
Բերանի խոռոչի	14	-	-	-	-	1	1	2	3	7
Ըմպանի	8	-	-	-	-	-	2	1	-	5
Կերակրափողի	22	-	-	-	-	1	3	2	2	14
Ստամոքսի	235	-	-	-	-	3	14	30	31	157
Հաստ աղիքի	304	-	-	-	3	11	33	38	42	177
Ուղիղ աղիքի, ուղիղ աղիքսիզմայածև միացության, հետանցքի	92	-	-	-	1	2	12	16	13	48
Լյարդի և ներյարդային լեղուղիների	116	-	-	-	-	-	5	6	11	94
Ենթաստամոքսային գեղձի	159	-	-	-	-	4	7	10	11	127
Քթի խոռոչների, միջին ականջի հավելյալ ծոցերի	4	-	-	-	-	-	1	-	-	3
Կոկորդի	12	-	-	-	-	1	1	1	1	8
Շնչափողի, բրոնխների, թոքի	203	-	-	-	-	5	24	14	34	126
Ոսկրերի և հոդային աճառների	21	4	1	-	1	2	6	2	3	2
Շարակցական և այլ փափուկ հյուսվածքների	28	-	-	1	3	-	2	2	7	13
Մաշկի մեղանոմա	29	-	-	-	-	1	5	7	6	10
Մաշկի այլ չարորակ նորագոյացություններ (բացառությամբ սեռական օրգանների մաշկի)	117	-	-	-	1	3	9	10	11	83
Կրճրագեղձի	1 039	-	-	1	32	95	224	176	146	365

	Ընդամենը	այդ թվում՝ ըստ տարիքային խմբերի								
		0-14	15-17	18-24	25-34	35-44	45-54	55-59	60-64	65 և բարձր տարիքի
Արգանդի վզիկի	243	-	-	-	7	37	71	50	30	48
Արգանդի մարմնի	263	-	-	-	-	3	30	52	55	123
Զվարանի	198	1	-	1	5	9	42	27	34	79
Միգապարկի	61	-	-	2	2	1	6	6	6	38
Երիկամի	77	-	-	1		3	11	14	13	35
Գլխուղեղի, նյարդային համակարգի այլ և չճշգրտված հատվածների	146	5	-	4	6	6	26	18	25	56
Վահանագեղձի	140	-	1	4	21	19	33	15	15	32
Ավշային և արյունաստեղծ հյուսվածքների	217	13	2	5	8	25	28	28	33	75
Այլ	266	2	1	1	3	17	18	37	34	153
Ընդամենը	4 017	25	5	20	93	249	615	564	566	1 880

բ) տղամարդիկ

	Ընդամենը	այդ թվում՝ ըստ տարիքային խմբերի								
		0-14	15-17	18-24	25-34	35-44	45-54	55-59	60-64	65 և բարձր տարիքի
Շրթունքի	14	-	-	-	-	3	1	2	1	7
Բերանի խոռոչի	42	-	-	-	1	-	9	8	7	17
Ըմպանի	35	-	-	1	-	-	6	4	5	19
Կերակրափողի	35	-	-	-	-	2	5	2	4	22
Ստամոքսի	371	-	-	1	4	8	42	45	48	223
Հաստ աղիքի	245	-	-	1	1	7	23	30	41	142
Ուղիղ աղիքի, ուղիղ աղիքսիզմայածև միացության, հետանցքի	117	-	-	-	1	-	17	11	12	76
Լյարդի և ներլյարդային լեղուղիների	173	1	-	1	-	2	20	21	21	107
Ենթաստամոքսային գեղձի	196	-	-	-	1	5	20	25	32	113
Քթի խոռոչների, միջին ականջի հավելյալ ծոցերի	9	1	-	-	-	1	1	1	3	2
Կոկորդի	136	-	-	-	-	-	16	23	26	71
Շնչափողի, բրոնխների, թոքի	1 108	-	-	-	3	16	87	141	227	634
Ոսկրերի և հոդային աճառների	17	4	-	1	3	2	3	1	3	-
Շարակցական և այլ փափուկ հյուսվածքների	41	1	-	-	4	6	4	4	4	18
Մաշկի մեղանոմա	21	-	-	-	1	2	2	3	4	9
Մաշկի այլ չարորակ նորագոյացություններ (բացառությամբ սեռական օրգանների մաշկի)	158	-	-	-	2	4	13	16	22	101
Կրծքագեղձի	12	-	-	-	1	-	1	4	1	5
Շագանակագեղձի	352	-	-	-	-	-	13	25	26	288
Ամորձու	30	-	-	4	11	7	4	1	-	3
Առնանդամի	17	-	-	-	-	1	1	1	3	11
Միգապարկի	381	-	-	1	2	7	41	52	47	231
Երիկամի	126	-	-	-	2	2	16	21	19	66
Գլխուղեղի, նյարդային համակարգի այլ և չճշգրտված հատվածների	119	1	1	-	5	9	22	17	19	45
Վահանագեղձի	33	1	-	-	-	5	7	3	1	16
Ավշային և արյունաստեղծ հյուսվածքների	306	30	4	8	21	23	48	35	34	103
Այլ	265	1	-	-	1	12	29	41	43	138
Ընդամենը	4 359	40	5	18	64	124	451	537	653	2 467

Հիվանդացությունը վեներական հիվանդություններով առաջին անգամ հաստատված ախտորոշումով ըստ սեռատարիքային խմբերի, 2016թ.

		<i>մարդ</i>	
		Ընդամենը	Համապատասխան տարիքի և սեռի 100 000 բնակչի հաշվով
Սիֆիլիսի ախտորոշումով գրանցված հիվանդների թվաքանակը	ընդամենը	51	1.7
	կին	17	1.1
	տղամարդ	34	2.4
0-17 տարեկան	ընդամենը	1	0.1
	աղջիկ	1	0.3
	տղա	-	-
18-24 տարեկան	ընդամենը	5	1.7
	կին	4	2.7
	տղամարդ	1	0.7
25-49 տարեկան	ընդամենը	26	2.4
	կին	5	0.9
	տղամարդ	21	4.1
50 և բարձր տարիքի	ընդամենը	19	2.1
	կին	7	1.3
	տղամարդ	12	3.1
Գոնոկոկային վարակի (հոնորեա) ախտորոշումով գրանցված հիվանդների թվաքանակը	ընդամենը	420	14.0
	կին	113	7.2
	տղամարդ	307	21.6
0-17 տարեկան	ընդամենը	3	0.4
	աղջիկ	2	0.6
	տղա	1	0.3
18-24 տարեկան	ընդամենը	213	72.0
	կին	49	33.1
	տղամարդ	164	110.8
25-49 տարեկան	ընդամենը	185	17.0
	կին	52	9.0
	տղամարդ	133	25.8
50 և բարձր տարիքի	ընդամենը	19	2.1
	կին	10	1.9
	տղամարդ	9	2.3

Հիվանդանոցից դուրս գրված (ներառյալ հիվանդանոցում մահացած) հիվանդների թվաքանակն ըստ հիվանդությունների խմբերի, 2016թ.

	Մեծահասակներ և դեռահասներ		0 – 14 տարեկան երեխաներ	
	ընդամենը, մարդ	15 և բարձր տարիքի 1 000 բնակչի հաշվով	ընդամենը, մարդ	0-14 տարեկան 1 000 բնակչի հաշվով
Վարակային և մակաբուծային հիվանդություններ	9 424	3.9	9 673	16.3
Նորագոյացություններ	19 014	7.9	725	1.2
Արյան և արյունաստեղծ օրգանների առանձին խանգարումներ՝ արյան խնուռային մեխանիզմների ներգրավմամբ	721	0.3	280	0.5
Ներզատական (էնդոկրին) համակարգի հիվանդություններ, սնուցման և նյութափոխանակության խանգարումներ	10 960	4.6	846	1.4
Հոգեկան և վարքի խանգարումներ	10 612	4.4	135	0.2
Նյարդային համակարգի հիվանդություններ	9 311	3.9	1 540	2.6
Աչքի և դրա օժանդակ ապարատի հիվանդություններ	12 185	5.1	531	0.9
Սկանջի և պտկաձև ելունի հիվանդություններ	971	0.4	207	0.3
Արյան շրջանառության համակարգի հիվանդություններ	61 502	25.6	184	0.3
Շնչառական օրգանների հիվանդություններ	21 727	9.1	41 308	69.7
Մարսողական օրգանների հիվանդություններ	25 521	10.6	5 913	10.0

	Մեծահասակներ և դեռահասներ		0 – 14 տարեկան երեխաներ	
	ընդամենը, մարդ	15 և բարձր տարիքի 1 000 բնակչի հաշվով	ընդամենը, մարդ	0-14 տարեկան 1 000 բնակչի հաշվով
Մաշկային և ենթամաշկային բջջանքի հիվանդություններ	5 053	2.1	1 874	3.2
Ոսկրամկանային համակարգի և շարակցական հյուսվածքների հիվանդություններ	11 843	4.9	622	1.1
Միզասեռական համակարգի հիվանդություններ	18 840	7.9	3 157	5.3
Հղիության, ծննդաբերությունների և հետծննդյան ժամանակաշրջանի բարդություններ ¹	68 162	88.5	1	0.0
Բնածին անկանոնություններ (զարգացման արատներ), ձևախախտումային խանգարումներ	4 247	1.8	2 923	4.9
Պերինատալ շրջանում առաջացող առանձին վիճակներ	X	X	5 323	9.0
Ախտանիշներ, նշաններ և ճշտորեն չնշված վիճակներ	1 928	0.8	747	1.3
Վնասվածքներ և թունավորումներ	20 066	8.4	5 309	9.0
Ընդամենը	312 087	130.0	81 298	137.3

9.6. Մարդու իմունային անբավարարության վիրուսի (ՄԻԱՎ) վերաբերյալ հետազոտությունների արդյունքներ: 2016թ. հանրապետությունում ՄԻԱՎ-ի հետազոտությունների արդյունքների վերաբերյալ տվյալները ներկայացված են ստորև աղյուսակներում.

ՄԻԱՎ-ի նկատմամբ հետազոտված ՀՀ քաղաքացիների թվաքանակն ըստ նրանց սեռատարիքային խմբերի և ըստ բնակության վայրի, 2016թ.

մարդ

Տարիքը	ք.Երևան		Այլ քաղաքներ		Գյուղեր		Ընդամենը	
	կին	տղամարդ	կին	տղամարդ	կին	տղամարդ	կին	տղամարդ
Մինչև 15	598	716	315	481	117	168	1 030	1 365
15-19	745	1 982	890	316	1 265	338	2 900	2 636
20-29	13 122	5 531	11 008	1 938	10 732	2 444	34 862	9 913
30-39	9 897	4 230	5 679	1 684	4 765	1 970	20 341	7 884
40-49	3 019	2 685	1 301	1 065	1 821	1 295	6 141	5 045
50-59	2 275	2 215	1 031	1 090	1 954	1 740	5 260	5 045
60 և բարձր	1 335	1 749	834	984	1 460	1 754	3 629	4 487
Ընդամենը	30 991	19 108	21 058	7 558	22 114	9 709	74 163	36 375

ՄԻԱՎ-ի նկատմամբ հետազոտված ՀՀ քաղաքացիների թվաքանակն ըստ նրանց սեռատարիքային խմբերի, ըստ ՀՀ մարզերի և Երևան քաղաքի, 2016թ.

մարդ

	Մինչև 15 տարեկան		15-19 տարեկան		20-29 տարեկան		30-39 տարեկան	
	կին	տղամարդ	կին	տղամարդ	կին	տղամարդ	կին	տղամարդ
ք.Երևան	1 017	1 332	1 241	2 497	18 420	9 051	14 237	7 098
Արագածոտն	1	-	111	-	861	-	268	-
Արարատ	-	-	208	-	2 096	1	735	5
Արմավիր	-	-	262	4	2 209	115	1 030	101
Գեղարքունիք	-	-	277	4	2 230	2	524	6
Լոռի	2	13	231	90	2 361	287	1 097	229
Կոտայք	1	-	91	1	1 001	41	436	68
Շիրակ	9	20	181	29	2 868	333	951	250
Սյունիք	-	-	143	9	1 368	62	583	113
Վայոց ձոր	-	-	31	-	503	-	187	-
Տավուշ	-	-	124	2	945	21	293	14
Ընդամենը ՀՀ	1 030	1 365	2 900	2 636	34 862	9 913	20 341	7 884

¹ Ցուցանիշը հաշվարկվում է ֆերտիլային տարիքի կանանց հաշվով:

շարունակություն

	40-49 տարեկան		50-59 տարեկան		60 և բարձր տարիքի		Ընդամենը	
	կին	տղամարդ	կին	տղամարդ	կին	տղամարդ	կին	տղամարդ
ք. Երևան	5 144	4 520	4 638	4 605	3 380	4 291	48 077	33 394
Արագածոտն	22	2	-	-	-	-	1 263	2
Արարատ	41	7	16	5	1	1	3 097	19
Արմավիր	155	33	112	56	16	9	3 784	318
Գեղարքունիք	22	4	8	10	6	12	3 067	38
Լոռի	201	121	125	84	24	21	4 041	845
Վոտայք	103	68	76	43	26	10	1 734	231
Շիրակ	214	189	169	149	150	125	4 542	1 095
Սյունիք	204	97	110	88	25	16	2 433	385
Վայոց ձոր	7	-	-	-	-	-	728	-
Տավուշ	28	4	6	5	1	2	1 397	48
Ընդամենը ՀՀ	6 141	5 045	5 260	5 045	3 629	4 487	74 163	36 375

ՄԻԱՎ-ի նկատմամբ հետազոտված ՀՀ քաղաքացիների թվաքանակն ըստ սեռի, 2016թ.

մարդ

	Հետազոտվածներ		ՄԻԱՎ-ի նկատմամբ դրական		ՄԻԱՎ վարակ	
	կին	տղամարդ	կին	տղամարդ	կին	տղամարդ
Սեռական հարաբերություն ունեցածներ այդ թվում՝	262	181	32	30	31	25
ՄԻԱՎ վարակ ունեցողի կամ շճադրականի հետ անհայտ կարգավիճակով անձի հետ	214	71	32	23	31	21
Թմրամիջոցների ներարկային օգտագործողներ	48	110	-	7	-	4
Թմրամիջոցների ներարկային օգտագործողներ	5	2 482	-	10	-	3
Հոմո և բիսեքսուալներ	-	1 876	-	19	-	9
Սեռավարակներ ունեցողներ	351	55	3	-	2	-
Վումերցիոն սեռական ծառայություն տրամադրողներ	2 543	-	9	-	4	-
Միգրանտներ	191	6 151	2	41	2	34
ՄԻԱՎ-ով մասնագիտական վարակման վտանգի ենթարկված անձինք	25	10	-	-	-	-
Դոնորներ	7 724	8 891	7	10	2	4
Հղիներ	42 788	X	73	X	22	X
նրանցից՝ 15-24 տարեկան	15 115	X	12	X	-	X
Հղիության ընդհատման համար դիմած կանայք	1 332	X	-	X	-	X
Ռեցեսիվներ	15	7	-	-	-	-
Զինծառայողներ	23	466	-	1	-	1
Քրեակատարողական հիմնարկներում գտնվողներ	1	154	-	3	-	3
Կլինիկական ցուցումներով հետազոտված մեծահասակներ այդ թվում՝	7 852	10 489	46	181	21	112
տուբերկուլյոզով հիվանդներ	383	1 157	5	45	3	27
հեպատիտ Յ-ով հիվանդներ	24	65	-	4	-	4
հեպատիտ Բ-ով հիվանդներ	11	32	-	-	-	-
այլ	7 434	9 235	41	132	18	81
Անանուն հետազոտվածներ	516	992	7	22	5	13
ՄԻԱՎ վարակով հիվանդի կամ ՄԻԱՎ-ի նկատմամբ դրական անձի հետ ոչ մասնագիտական կոնտակտ ունեցածներ	53	31	-	1	-	-
Հետազոտված երեխաներ այդ թվում՝	515	644	1	6	1	2
ՄԻԱՎ վարակ ունեցող մայրերից ծնվածներ	53	48	1	3	1	1
կլինիկական ցուցումներով հետազոտվածներ	462	596	-	3	-	1
Այլ	9 967	3 946	7	15	1	6
Ընդամենը	74 163	36 375	187	339	91	212

ՄԻԱՎ-ի նկատմամբ հետազոտված ՀՀ քաղաքացիների թվաքանակն ըստ սեռի, ըստ ՀՀ մարզերի և Երևան քաղաքի, 2016թ.

մարդ

	Հետազոտվածներ		ՄԻԱՎ-ի նկատմամբ դրական		ՄԻԱՎ վարակ	
	կին	տղամարդ	կին	տղամարդ	կին	տղամարդ
ք.Երևան	48 077	33 394	136	323	91	212
Արագածոտն	1 263	2	1	-	-	-
Արարատ	3 097	19	3	-	-	-
Արմավիր	3 784	318	1	1	-	-
Գեղարքունիք	3 067	38	4	-	-	-
Լոռի	4 041	845	15	4	-	-
Կոտայք	1 734	231	-	-	-	-
Շիրակ	4 542	1 095	5	11	-	-
Սյունիք	2 433	385	3	-	-	-
Վայոց ձոր	728	-	-	-	-	-
Տավուշ	1 397	48	19	-	-	-
Ընդամենը ՀՀ	74 163	36 375	187	339	91	212

ՄԻԱՎ-ի նկատմամբ հետազոտված օտարերկրյա քաղաքացիների թվաքանակն ըստ սեռի, 2016թ.

մարդ

	Հետազոտվածներ		ՄԻԱՎ-ի նկատմամբ դրական		ՄԻԱՎ վարակ	
	կին	տղամարդ	կին	տղամարդ	կին	տղամարդ
Սեռական հարաբերություն ունեցածներ այդ թվում՝	10	2	1	-	1	-
ՄԻԱՎ վարակ ունեցողի կամ շճադրականի հետ անհայտ կարգավիճակով անձի հետ	8	-	1	-	1	-
Հոմո և բիսեքսուալներ	2	2	-	-	-	-
Հում և բիսեքսուալներ	-	3	-	1	-	1
Հղիներ	11	X	1	X	-	X
նրանցից՝ 15-24 տարեկան	5	X	-	X	-	X
Զինձառայողներ	1	3	-	-	-	-
Կլինիկական ցուցումներով հետազոտված մեծահասակներ այդ թվում՝	41	67	2	13	2	10
ստուբերկույտով հիվանդներ	-	5	-	5	-	4
այլ	41	62	2	8	2	6
Անանուն հետազոտվածներ	17	21	3	1	2	-
ՄԻԱՎ վարակով հիվանդի կամ ՄԻԱՎ-ի նկատմամբ դրական անձի հետ ոչ մասնագիտական կոնտակտ ունեցածներ	1	-	-	-	-	-
Հետազոտված երեխաներ այդ թվում՝	5	3	-	-	-	-
ՄԻԱՎ վարակ ունեցող մայրերից ծնվածներ	3	2	-	-	-	-
կլինիկական ցուցումներով հետազոտվածներ	2	1	-	-	-	-
Այլ	76	87	1	-	1	-
Ընդամենը	162	186	8	15	6	11

ՄԻԱՎ-ի նկատմամբ հետազոտված օտարերկրյա քաղաքացիների թվաքանակն ըստ սեռի, ըստ ՀՀ մարզերի և Երևան քաղաքի, 2016թ.

մարդ

	Հետազոտվածներ		ՄԻԱՎ-ի նկատմամբ դրական		ՄԻԱՎ վարակ	
	կին	տղամարդ	կին	տղամարդ	կին	տղամարդ
ք.Երևան	154	186	8	15	6	11
Արագածոտն	-	-	-	-	-	-
Արարատ	-	-	-	-	-	-
Արմավիր	-	-	-	-	-	-

	Հետազոտվածներ		ՄԻԱՎ-ի նկատմամբ դրական		ՄԻԱՎ վարակ	
	կին	տղամարդ	կին	տղամարդ	կին	տղամարդ
Գեղարքունիք	-	-	-	-	-	-
Լոռի	-	-	-	-	-	-
Կոտայք	-	-	-	-	-	-
Շիրակ	8	-	-	-	-	-
Սյունիք	-	-	-	-	-	-
Վայոց ձոր	-	-	-	-	-	-
Տավուշ	-	-	-	-	-	-
Ընդամենը ՀՀ	162	186	8	15	6	11

ՄԻԱՎ-ի նկատմամբ հետազոտությունների քանակն ու հետազոտվածների թվաքանակն ըստ քաղաքացիության, 2016թ.

	Կին	Տղամարդ	Ընդամենը
Հետազոտությունների քանակը, միավոր	76 853	39 032	115 885
այդ թվում՝			
ՀՀ քաղաքացիների	76 666	38 818	115 484
օտարերկրյա քաղաքացիների	187	214	401
Հետազոտվածների թվաքանակը, մարդ	74 325	36 561	110 886
այդ թվում՝			
ՀՀ քաղաքացիների	74 163	36 375	110 538
օտարերկրյա քաղաքացիների	162	186	348

ՄԻԱՎ-ի նկատմամբ հետազոտությունների քանակն ըստ քաղաքացիության, ըստ ՀՀ մարզերի և Երևան քաղաքի, 2016թ.

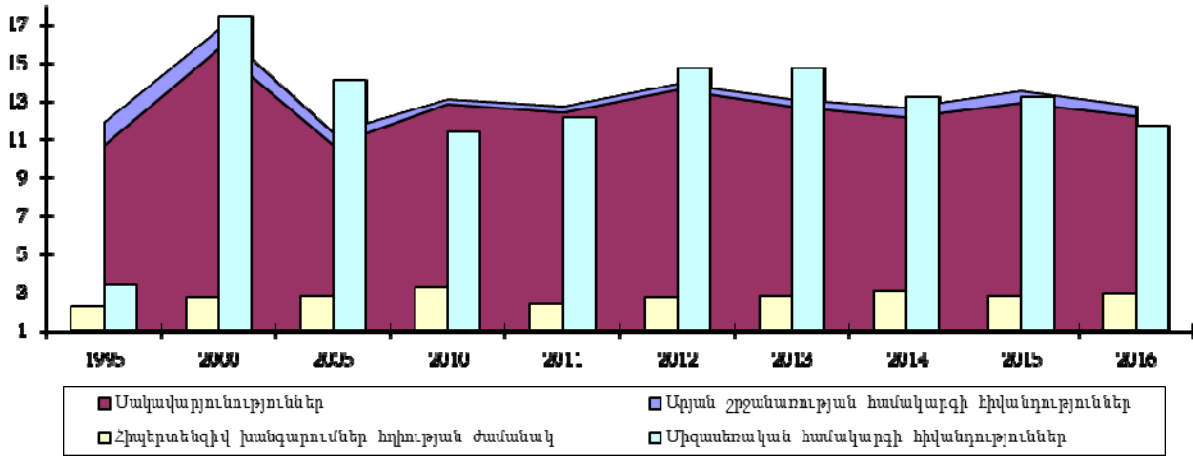
միավոր

	Հետազոտությունների քանակը			այդ թվում՝					
				ՀՀ քաղաքացիների			օտարերկրյա քաղաքացիների		
	կին	տղամարդ	ընդամենը	կին	տղամարդ	ընդամենը	կին	տղամարդ	ընդամենը
ք.Երևան	49 621	35 662	85 283	49 442	35 448	84 890	179	214	393
Արագածոտն	1 263	2	1 265	1 263	2	1 265	-	-	-
Արարատ	3 257	19	3 276	3 257	19	3 276	-	-	-
Արմավիր	3 790	327	4 117	3 790	327	4 117	-	-	-
Գեղարքունիք	3 700	65	3 765	3 700	65	3 765	-	-	-
Լոռի	4 086	860	4 946	4 086	860	4 946	-	-	-
Կոտայք	1 882	285	2 167	1 882	285	2 167	-	-	-
Շիրակ	4 547	1 379	5 926	4 539	1 379	5 918	8	-	8
Սյունիք	2 433	385	2 818	2 433	385	2 818	-	-	-
Վայոց ձոր	728	-	728	728	-	728	-	-	-
Տավուշ	1 546	48	1 594	1 546	48	1 594	-	-	-
Ընդամենը ՀՀ	76 853	39 032	115 885	76 666	38 818	115 484	187	214	401

9.7. Մայրություն և ծնունդ: Հղիության, ծննդաբերության և հետծննդյան ժամանակաշրջանի բարդությունները ֆերտիլային տարիքի (15-49 տարեկան) 100 000 կանանց հաշվով կազմել են 1 864.9 դեպք: Հանրապետությունում դեռևս առկա են առանց որակյալ բժշկական անձնակազմի միջամտության տնային պայմաններում ծննդաբերելու դեպքերը, որը դժվարացնում է դրանց հաշվառումը և բազմաթիվ հիվանդությունների առաջացման պատճառ է հանդիսանում: 2016թ. բժիշկների և միջին բուժանձնակազմի կողմից տանն ընդունած ծնունդների քանակը կազմել է 18:

Հիվանդացությունը հղիների շրջանում, 1995-2016թթ.

%-ով հղիությունն ավարտած հիվանդ կանանց ընդհանուր թվաքանակից



2015թ. համեմատ ծնելիությունը նվազել է 2.8%-ով և կազմել 40.6 հազ. երեխա: Արձանագրվել է կյանքի առաջին տարում երեխաների հիվանդացության դեպքերի նվազում 3.8%-ով:

2015թ. համեմատ 5.9%-ով նվազել են հղիության արհեստական ընդհատումները և ֆերտիլային տարիքի 1 000 կանանց հաշվով կազմել 13.9 դեպք: 20-34 տարիքային խմբում արձանագրվել է հղիության արհեստական ընդհատումների առավելագույն քանակ, որը 2015թ. համեմատ նվազել է 1.4%-ով: 2015թ. համեմատ ներարգանդային պարույրներ օգտագործող ֆերտիլային տարիքի կանանց ընդհանուր թվաքանակը նվազել է 10.1%-ով, իսկ հորմոնալ հակաբեղմնավորիչ միջոցներ օգտագործողներինը՝ ավելացել 40.0%-ով:

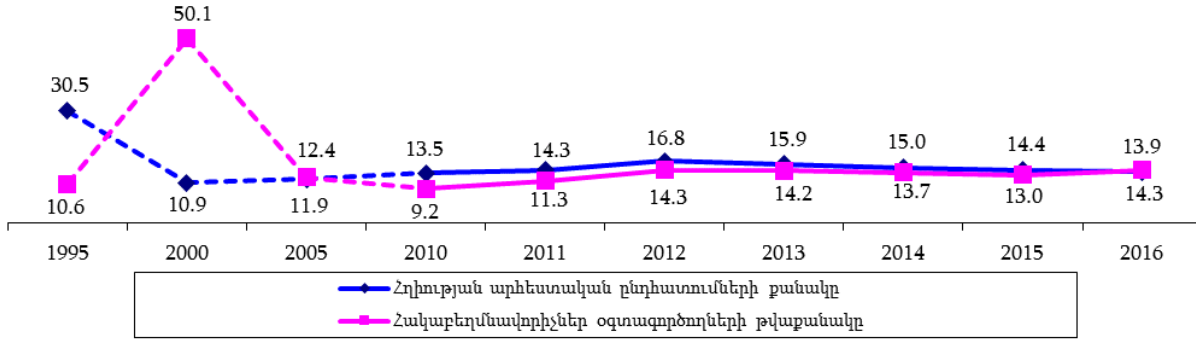
Հղիության արհեստական ընդհատումների քանակն ըստ ՀՀ մարզերի և Երևան քաղաքի, 2016թ.

միավոր

	Հղիության արհեստական ընդհատումների քանակը	Մինի վիժումների (վակուում սապիրացիա) քանակը	Դեղորայքի միջոցով առաջացած վիժումների քանակը
ք.Երևան	4 887	45	80
Արագածոտն	203	7	-
Արարատ	655	50	15
Արմավիր	975	-	-
Գեղարքունիք	419	8	65
Լոռի	1 131	-	15
Կոտայք	518	-	-
Շիրակ	328	-	-
Սյունիք	496	-	3
Վայոց ձոր	54	-	-
Տավուշ	782	-	-
Ընդամենը ՀՀ	10 448	110	178

Հղիության արհեստական ընդհատումների քանակի և հակաբեղմնավորիչ օգտագործողների թվաքանակի շարժը, 1995-2016թթ.

Ֆերտիլային տարիքի 1 000 կնոջ հաշվով



Պատվաստված երեխաների թվաքանակն ըստ տարիքի, 2016թ.

մարդ

Ներարկվող պատվաստանյութ	Պատվաստված երեխաների թվաքանակը		
	ընդամենը	նրանցից՝ մինչև 1 տարեկան ¹	նրանցից՝ նշված տարիքում
ՎՀԲ (հեպատիտ Բ), մինչև 24 ժամ	37 337	37 337	36 173
ԲՑԺ (տուբերկուլյոզ), մինչև 48 ժամ	39 547	39 547	36 673
ԱԿԴՓ/ՎՀԲ/ՀԻԲ-1 (կապույտ հազ, դիֆտերիա, փայտացում, հեպատիտ Բ, հեմոֆիլուսային վարակ Բ տիպի), 1.5 ամսական	38 841	38 426	32 201
ԱԿԴՓ/ՎՀԲ/ՀԻԲ-2 (կապույտ հազ, դիֆտերիա, փայտացում, հեպատիտ Բ, հեմոֆիլուսային վարակ Բ տիպի), 3 ամսական	38 453	37 669	28 400
ԱԿԴՓ/ՎՀԲ/ՀԻԲ-3 (կապույտ հազ, դիֆտերիա, փայտացում, հեպատիտ Բ, հեմոֆիլուսային վարակ Բ տիպի), 4.5 ամսական	38 609	37 177	24 778
ՕՊՎ-1 (պոլիոմիելիտ), 1.5 ամսական	39 415	38 991	32 750
ՕՊՎ-2 (պոլիոմիելիտ), 3 ամսական	38 977	38 233	28 643
ՕՊՎ-3 (պոլիոմիելիտ), 4.5 ամսական	39 243	37 930	24 934
Ռոտա-1 (ռոտավիրուսային վարակ), 1.5 ամսական	36 671	36 671	33 205
Ռոտա-2 (ռոտավիրուսային վարակ), 3 ամսական	35 731	35 731	29 530
Պնևմո-1 (պնևմոկոկային վարակ), 1.5 ամսական	38 917	38 641	32 333
Պնևմո-2 (պնևմոկոկային վարակ), 3 ամսական	38 293	37 772	28 581
Պնևմո-3 (պնևմոկոկային վարակ), 4.5 ամսական	38 124	37 125	24 863
ԿԿԻՎ-1 (կարմրուկ, կարմրախտ, խոզուկ), 12 ամսական	38 822	38 175	31 653
ԻՊՊ (պոլիոմիելիտ), 6 ամսական	13 371	13 359	11 985

18 ամսական և բարձր տարիքի պատվաստված բնակչության թվաքանակն ըստ տարիքի, 2016թ.

մարդ

Ներարկվող պատվաստանյութ	Ընդամենը	նրանցից՝ նշված տարիքում
ԱԿԴՓ/ՎՀԲ/ՀԻԲ-4 (կապույտ հազ, դիֆտերիա, փայտացում, հեպատիտ Բ, հեմոֆիլուսային վարակ Բ տիպի), 18 ամսական	38 108	31 465
ՕՊՎ-4 (պոլիոմիելիտ), 18 ամսական	38 525	31 631
ԿԿԻՎ-2 (կարմրուկ, կարմրախտ, խոզուկ), 6 տարեկան	38 426	34 723
ԱՂՓ-Մ-1 (դիֆտերիա, փայտացում), 6 տարեկան	38 703	34 873
ՕՊՎ-5 (պոլիոմիելիտ), 6 տարեկան	38 207	34 478
ԱՂՓ-Մ-2 (դիֆտերիա, փայտացում), 15-16 տարեկան	27 641	26 912
ԱՂՓ-Մ-3 (դիֆտերիա, փայտացում), 26-30 տարեկան	11 781	11 360
ԱՂՓ-Մ-4 (դիֆտերիա, փայտացում), 36-40 տարեկան	9 915	9 341
ԱՂՓ-Մ-5 (դիֆտերիա, փայտացում), 46-50 տարեկան	7 377	6 910

¹ Կարմրուկ, կարմրախտ և խոզուկ՝ մինչև 2 տարեկան:

Ներարկվող պատվաստանյութ	Ընդամենը	նրանցից՝ նշված տարիքում
ԱՂՓ-Մ-6 (դիֆտերիա, փայտացում), 56-60 տարեկան	7 920	7 493
Տուլարեմիա, 15-16 տարեկան	9 248	9 248
Հեպատիտ Ա, 15-16 տարեկան	16 015	16 015
Պնևմո-23 (այնուամենայնիվ վարակ), 15-16 տարեկան	20 662	20 662
Մենինգակոկ, 15-16 տարեկան	16 135	16 135
ԿԿԽ (կարմրուկ, կարմրախտ, խոզուկ), 15-16 տարեկան	14 125	14 125

Բժշկական հակացուցումներ և պատվաստումներից հրաժարվողներ, 2016թ.

մարդ

Պատվաստանյութի անվանումը	Պատվաստանյութի նկատմամբ հակացուցում ունեցող երեխաների թվաքանակը	նրանցից՝ մինչև 1 տարեկան ¹	Պատվաստումներից հրաժարվողների թվաքանակը	
			ծննդատանը	առողջության առաջնային պահպանման կազմակերպություններում
ԲՅԺ (տուրերկույլոզ)	1 652	1 652	227	42
ՎՀԲ (հեպատիտ Բ)	2 087	2 087	934	-
ԱԿՂՓ/ՎՀԲ/ՀԲԲ (կապույտ հազ, դիֆտերիա, փայտացում, հեպատիտ Բ, հեմոֆիլուսային վարակ Բ տիպի)	1 209	1 001	-	2 199
ԻՊՊ (պոլիոմիելիտ)	52	52	-	111
ԱՂՓ-Մ (դիֆտերիա, փայտացում)	226	8	-	880
ՕՊՎ (պոլիոմիելիտ)	852	683	-	1 119
ԿԿԽ (կարմրուկ, կարմրախտ, խոզուկ)	357	245	-	807
Ռոտա (ռոտավիրուսային վարակ)	476	476	-	663
Պնևմո (այնուամենայնիվ վարակ)	864	789	-	1 440
Մենինգակոկ	53	-	-	240
Տուլարեմիա	67	-	-	257
Հեպատիտ Ա	48	-	-	247

Երեխաների հիվանդացությունը կյանքի առաջին տարում, 2016թ.

	Ընդամենը, միավոր	%-ով ընդհանուրից
Վարակային և մակաբուծային	2 588	4.6
Ներզատական (էնդոկրին) համակարգի հիվանդություններ, սնուցման և նյութափոխանակության խանգարումներ	1 265	2.2
Արյունատեղծ օրգանների առանձին խանգարումներ՝ արյան խմուսային մեխանիզմների ներգրավմամբ	3 021	5.3
Նյարդային համակարգի	743	1.3
Աչքի և դրա օժանդակ ապարատի	3 697	6.5
Ականջի և պտկաձև ելունի	3 588	6.3
Շնչառական օրգանների	28 848	50.6
Մարսողության օրգանների	4 205	7.4
Միզասեռական համակարգի	1 774	3.1
Բնածին արատներ	743	1.3
Պերինատալ շրջանում առաջացող առանձին վիճակներ	3 268	5.7
Վնասվածքներ և թունավորումներ	335	0.6
Այլ	2 929	5.1
Ընդամենը	57 004	100.0

9.8. Երեխաների կանխարգելիչ քննություններ: 2016թ. հիվանդացության կանխարգելման նպատակով քննման ենթակա 603.9 հազ. 0-14 տարիքի երեխաներից քննվել է 584.7 հազ. երեխա կամ 96.8%-ը:

¹ Կարմրուկ, կարմրախտ և խոզուկ՝ մինչև 2 տարեկան:

Երեխաների կանխարգելիչ քննությունները և դրանց արդյունքները, 2016թ.

մարդ

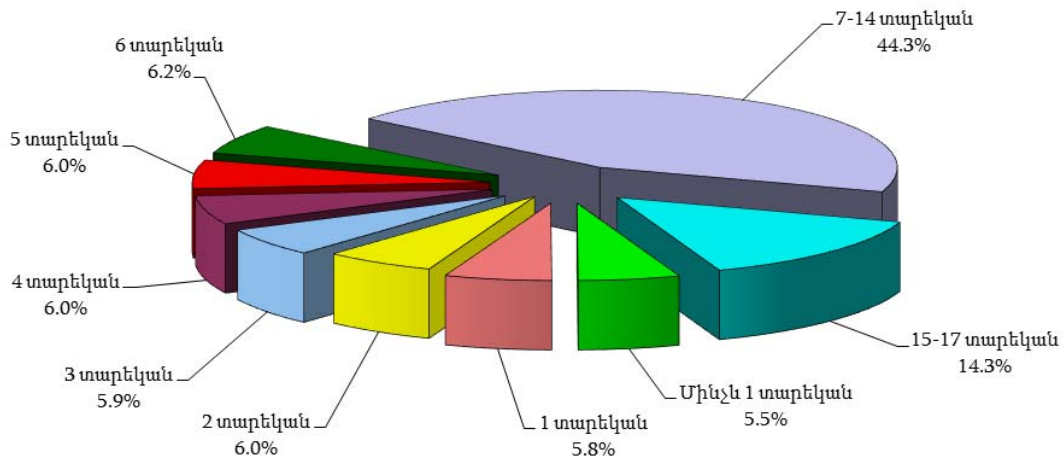
	Ենթակա են քննման	նրանցից՝ քննվել են	Հայտնաբերվել են				
			լտոդու- թյան թուլա- ցումով	տեստոդու- թյան թուլա- ցումով	խոսքի արատ- ներով	ողնաշարի ծռուրյամբ	կեցվածքի շեղում- ներով
Երեխաներ (0-14 տարեկան)	603 928	584 708	1 217	12 503	3 457	568	3 649
այդ թվում՝ նախադպրոցական տարիքի							
6 տարեկան	248 702	240 372	234	1 040	1 179	20	239
7 տարեկան	42 994	42 966	117	1 349	810	29	289
8-14 տարեկան	773	773	16	107	33	7	30
Դեռահասներ (15-17 տարեկան)	311 459	300 597	850	10 007	1 435	512	3 091
նրանցից՝ 15 տարեկան	101 275	97 932	242	4 859	293	475	1 634
Ընդամենը	33 043	31 906	74	1 714	101	171	582
Ընդամենը	705 203	682 640	1 459	17 362	3 750	1 043	5 283

Հաշվառման մեջ գտնվող երեխաների և դեռահասների թվաքանակն ըստ տարիքային խմբերի, 2016թ.

մարդ

	Վերցվել են հսկո- ղության տակ	Դուրս են եկել հսկողությունից ¹	Մահացել են		Տարեվերջին գտնվում են հսկողության տակ
			ստացիոնարում	տանը	
0-14 տարեկան	52 842	14 420	77	61	603 928
նրանցից՝ մինչև 1 տարեկան	41 511	1 857	40	26	38 975
15-17 տարեկան	2 418	39 723	4	7	101 275
Ընդամենը	55 260	54 143	81	68	705 203

Հսկողության տակ գտնվող երեխաների թվաքանակի տոկոսային բաշխվածությունն ըստ տարիքի, 2016թ. տարեվերջ



9.9. Հիվանդություններից հաշմանդամ երեխաներ: 2016թ. հիվանդություններից հաշմանդամ դարձած երեխաների թվաքանակը կազմել է 7 597, նրանց 32.3%-ն աղջիկներ են: Առաջնակի հաշվառմամբ հաշմանդամ դարձածների տեսակարար կշիռը հաշմանդամ դարձած երեխաների ընդհանուր թվաքանակում կազմել է 13.3%:

¹ Հիմնարկի սպասարկման տարածքից դուրս եկած երեխաներն են (չհաշված մահացածները):

Հիվանդություններից հաշմանդամ դարձած երեխաների թվաքանակն
ըստ նրանց սեռատարիքային խմբերի, 2016թ.

ա) ընդամենը

մարդ

	Ընդամենը		նրանցից՝ առաջնակի	
	աղջիկ	տղա	աղջիկ	տղա
Նյարդային համակարգի	923	1841	96	213
որից՝				
Էպիլեպսիա	191	441	19	49
մանկական ուղեղային պարալիզ	460	852	35	54
մկանային դիստրոֆիա	27	59	1	7
բնածին և ձեռքբերովի (զարգացման հետ կապված) միասթենիա	37	57	4	12
Հոգեկան և վարքի խանգարումներ	343	1 011	66	140
որից՝ մանկական աուտիզմ, ատիպիկ աուտիզմ	68	382	21	73
Ներզատական (էնդոկրին) համակարգի հիվանդություններ, սնուցման և նյութափոխանակության խանգարումներ	242	350	38	61
որից՝				
վահանաձև գեղձի հիվանդություններ	18	32	3	2
շաքարային դիաբետ	156	175	18	28
պարբերական հիվանդություն	39	101	7	12
Աչքի և դրա օժանդակ ապարատի հիվանդություններ	152	322	21	44
որից՝ տեսողական նյարդի ապաճում (ատրոֆիա)	43	79	3	10
Ականջի և պտկածն ելունի	155	268	10	27
որից՝ լսողության կոնդուկտիվային և նեյրոսենսորային կորուստ	122	219	8	15
Ներքին օրգանների	124	342	18	44
որից՝				
Կրոնի հիվանդություն (ռեզիդուար էնտերիտ)	5	8	-	-
Զարդրակ նորագոյացություններ	92	154	13	21
որից՝ լիմֆոիդ (ավշային), արյունաստեղծ և նմանատիպ հյուսվածքների	27	63	2	9
Վիրաբուժական	170	363	20	56
Մաշկային և ենթամաշկային բջջանքի	5	31	1	5
Բնածին (զարգացման) արատներ, ձևախախտումներ և քրոմոսոմային խանգարումներ	248	461	42	72
որից՝				
արյան շրջանառության համակարգի բնածին արատներ	75	143	6	16
Հիրշպրունգի հիվանդություն, ազանգլիոնոզ բնածին (ազանգլիոնիկ) մեգակլոլոն	1	11	-	1
բնածին իլյոթիոզ	1	9	-	1
բշտային էպիդերմոլիզ	-	3	-	-
Դաունի համախտանիշ	68	93	15	22
Ընդամենը	2 454	5 143	325	683

բ) ըստ տարիքային խմբերի

մարդ

	0 - 4 տարեկան		5 - 9 տարեկան		10 - 14 տարեկան		15 տարեկան		16-17 տարեկան	
	աղջիկ	տղա	աղջիկ	տղա	աղջիկ	տղա	աղջիկ	տղա	աղջիկ	տղա
Նյարդային համակարգի որից՝	142	257	277	585	297	642	96	158	111	199
Էպիլեպսիա	28	41	53	126	66	171	16	46	28	57
մանկական ուղեղային պարալիզ	71	128	150	285	149	292	44	65	46	82
մկանային դիստրոֆիա	2	6	7	19	8	19	7	9	3	6
բնածին և ձեռքբերովի (զարգացման հետ կապված) միապթենիա	9	17	15	19	7	10	3	3	3	8
Հոգեկան և վարքի խանգարումներ որից՝ մանկական աուտիզմ, ատիպիկ աուտիզմ	45	113	116	332	109	345	19	63	54	158
Ներգատական (էնդոկրին) համակարգի հիվանդություններ, սնուցման և նյութափոխանակության խանգարումներ որից՝	15	32	62	86	101	140	29	46	35	46
վահանաձև գեղձի հիվանդություններ	3	6	5	7	6	13	2	3	2	3
շաքարային դիաբետ	5	9	40	44	71	76	18	24	22	22
պարբերական հիվանդություն	5	12	10	23	16	38	4	14	4	14
Աչքի և դրա օժանդակ ապարատի հիվանդություններ որից՝ տեսողական նյարդի ապաճում (ատրոֆիա)	15	34	40	84	57	113	21	47	19	44
Ականջի և պտկաձև ելունի որից՝ լսողության կոնդուկտիվային և նեյրոսենսորային կորուստ	6	9	10	20	15	32	6	9	6	9
16	38	48	75	54	107	18	16	19	32	
Ներքին օրգանների որից՝	13	32	36	61	46	88	11	12	16	26
Կրոնի հիվանդություն (ռեգիոնար էնտերիտ)	13	37	34	88	41	131	15	35	21	51
-	1	1	2	2	1	2	2	2	-	2
Զարոնակ նորագոյացություններ որից՝ լիմֆոիդ (ավշային), արյունաստեղծ և նմանատիպ հյուսվածքների	12	18	23	48	36	63	5	11	16	14
2	6	9	27	11	23	4	5	1	2	
Վիրաբուժական	22	38	52	94	49	134	24	36	23	61
Մաշկային և ենթամաշկային բջջանքի	1	3	2	6	-	13	1	4	1	5
Բնածին (զարգացման) արատներ, ձևախախտումներ և քրոմոսոմային խանգարումներ որից՝	89	134	77	130	56	140	6	21	20	36
արյան շրջանառության համակարգի բնածին արատներ	22	39	29	43	15	42	3	7	6	12
Հիրշպրունգի հիվանդություն, ազանգլիոնոզ բնածին (ազանգլիոնիկ) մեգակլոն բնածին իլյոթիոզ	-	3	-	5	1	2	-	-	-	1
-	1	-	2	-	6	-	-	-	1	-
բշտային էպիդերմոլիզ	-	-	-	1	-	1	-	-	-	1
Դաունի համախտանիշ	29	42	20	22	13	22	-	3	6	4
Ընդամենը	370	704	731	1 528	800	1 828	234	437	319	646

Առողջապահական համակարգի ընդհանրացված ցուցանիշները, 2012-2016թթ.

		2012	2013	2014	2015	2016
Բոլոր մասնագիտությունների բժիշկների թվաքանակը, մարդ	ընդամենը	12 938	12 664	12 896	13 117	13 148
	10 000 բնակչի հաշվով	42.7	42.0	42.8	43.7	44.0
Բնակչության թվաքանակը մեկ բժշկի հաշվով, մարդ		233.9	238.6	233.7	228.6	227.1
Միջին բժշկական անձնակազմի թվաքանակը, մարդ	ընդամենը	18 784	18 426	18 053	17 632	17 464
	10 000 բնակչի հաշվով	62.1	61.1	60.0	58.8	58.5
Հիվանդանոցային հիմնարկների քանակը, միավոր		127	129	130	132	129
Հիվանդանոցային մահճակալների քանակը, միավոր	ընդամենը	12 241	12 268	12 514	12 532	12 493
	10 000 բնակչի հաշվով	40.4	40.7	41.6	41.8	41.8
Հիվանդանոցներ ընդունված հիվանդների թվաքանակը, մարդ	ընդամենը	375 316	373 069	406 552	393 540	399 734
	100 բնակչի հաշվով	12.4	12.3	13.5	13.1	13.4
Մեկ մահճակալի տարեկան միջին զբաղվածությունը, օր		236	236	246	240	240
Մեկ հիվանդի ստացիոնար բուժման միջին տևողությունը (մեկ հիվանդի կողմից հիվանդանոցային մահճակալի զբաղեցրած օրերի միջին քանակը), օր		7.7	7.8	7.5	7.6	7.6
Ամբուլատոր-պոլիկլինիկական հիմնարկների քանակը, միավոր	ընդամենը	513	514	509	504	505
	10 000 բնակչի հաշվով	1.7	1.7	1.7	1.7	1.7
Բժիշկների թվաքանակը ամբուլատոր-պոլիկլինիկական հիմնարկներում, մարդ	ընդամենը	5 022	4 928	4 746	5 208	5 142
	10 000 բնակչի հաշվով	16.6	16.3	15.8	17.4	17.2
Միջին բժշկական անձնակազմի թվաքանակը ամբուլատոր-պոլիկլինիկական հիմնարկներում, մարդ	ընդամենը	7 784	7 596	7 410	7 777	7 852
	10 000 բնակչի հաշվով	25.7	25.2	24.6	25.9	26.3
Կրտսեր բժշկական անձնակազմի թվաքանակը ամբուլատոր-պոլիկլինիկական հիմնարկներում, մարդ	ընդամենը	1 083	1 058	1 021	1 024	1 046
	10 000 բնակչի հաշվով	3.6	3.5	3.4	3.4	3.5
Ամբուլատոր-պոլիկլինիկական հիմնարկների հզորությունը (հաճախումների քանակը մեկ հերթափոխում)	ընդամենը	39 444	39 089	39 861	39 451	39 503
	10 000 բնակչի հաշվով	130.3	129.3	132.3	131.3	132.0
Հաճախումների քանակն ամբուլատոր-պոլիկլինիկական հիմնարկներում	ընդամենը, հազ.	11 531.9	11 656.1	11 676.5	12 002.8	12 174.1
	մեկ բնակչի հաշվով	3.8	3.9	3.9	4.0	4.1
Կանանց կոնսուլտացիաների, մանկական պոլիկլինիկաների, մանկական բաժանմունքներ ունեցող հիմնարկների, ընտանեկան բժշկության կաբինետների քանակը, միավոր		375	380	378	447	453
Հղի կանանց և ծննդկանների համար նախատեսված մահճակալների քանակը, միավոր	ընդամենը	1 295	1 269	1 293	1 295	1 265
	ֆերտիլային տարիքի 10 000 կնոջ հաշվով	15.9	15.9	16.4	16.7	16.5
Հիվանդ երեխաների համար նախատեսված մահճակալների քանակը, միավոր	ընդամենը	1 189	1 184	1 523	1 532	1 515
	10 000 երեխայի հաշվով	20.8	20.6	26.1	26.0	25.5
Շտապ բժշկական օգնության	կայանների քանակը, միավոր	108	108	104	101	74
	կանչերի քանակը, միավոր	423 109	469 833	480 136	489 911	501 764
	բժիշկների թվաքանակը 100 000 բնակչի հաշվով, մարդ	7.4	7.5	7.0	5.0	5.0

Ընդհանուր հիվանդացությունն ըստ հիվանդությունների խմբերի, 2012-2016թթ.

ա) ընդամենը

	<i>միավոր</i>				
	2012	2013	2014	2015	2016
Վարակային և մակաբուծային հիվանդություններ	96 896	87 327	87 055	87 641	86 959
Նորագոյացություններ	46 309	46 398	48 697	52 052	54 408
Ներգատական (էնդոկրին) համակարգի հիվանդություններ, սնուցման և նյութափոխանակության խանգարումներ	88 779	96 313	100 528	111 337	120 894
Արյան և արյունաստեղծ օրգանների առանձին խանգարումներ՝ արյան իմունային մեխանիզմների ներգրավմամբ	19 621	20 201	20 168	20 723	21 767
Հոգեկան և վարքի խանգարումներ	63 818	63 446	64 813	62 229	63 141
Նյարդային համակարգի հիվանդություններ	53 088	54 159	55 954	58 571	59 688
Աչքի և դրա օժանդակ ապարատի հիվանդություններ	130 866	132 127	136 395	138 238	142 683
Ականջի և պտկաձև ելունի հիվանդություններ	45 550	47 019	49 870	52 900	53 649
Արյան շրջանառության համակարգի հիվանդություններ	213 491	219 183	225 571	236 055	246 942
Շնչառական օրգանների հիվանդություններ	391 437	406 537	394 133	387 381	418 565
Մարսողական օրգանների հիվանդություններ	95 634	96 662	96 174	96 733	96 822
Միզասեռական համակարգի հիվանդություններ	90 642	94 762	93 998	97 382	98 851
Հղիության, ծննդաբերությունների և հետծննդյան ժամանակաշրջանի բարդություններ	19 101	18 986	17 220	21 523	18 394
Մաշկային և ենթամաշկային բջջանքի հիվանդություններ	63 764	64 338	68 296	68 797	69 419
Ոսկրամկանային համակարգի և շարակցական հյուսվածքների հիվանդություններ	50 231	51 208	52 915	54 187	55 628
Բնածին անկանոնություններ (զարգացման արատներ), ձևախախտումային խանգարումներ	6 659	7 394	6 933	6 787	6 765
Ախտանիշներ, նշաններ և ճշտորեն չնշված վիճակներ	6 628	7 509	8 416	9 138	9 201
Պերինատալ շրջանում առաջացող առանձին վիճակներ	3 219	2 771	2 770	2 569	2 638
Վնասվածքներ և թունավորումներ	59 266	59 888	61 053	60 493	58 904
Ընդամենը	1 544 999	1 576 228	1 590 959	1 624 736	1 685 318

բ) 100 000 բնակչի հաշվով

	2012	2013	2014	2015	2016
Վարակային և մակաբուծային հիվանդություններ	3 204.1	2 889.7	2 888.5	2 916.9	2 906.1
Նորագոյացություններ	1 531.3	1 535.4	1 615.8	1 732.4	1 818.3
Ներգատական (էնդոկրին) համակարգի հիվանդություններ, սնուցման և նյութափոխանակության խանգարումներ	2 935.7	3 187.1	3 335.5	3 705.6	4 040.2
Արյան և արյունաստեղծ օրգանների առանձին խանգարումներ՝ արյան իմունային մեխանիզմների ներգրավմամբ	648.8	668.5	669.2	689.7	727.4
Հոգեկան և վարքի խանգարումներ	2 110.3	2 099.5	2 150.5	2 071.1	2 110.1
Նյարդային համակարգի հիվանդություններ	1 755.5	1 792.2	1 856.6	1 949.4	1 994.7
Աչքի և դրա օժանդակ ապարատի հիվանդություններ	4 327.4	4 372.2	4 525.6	4 600.9	4 768.3
Ականջի և պտկաձև ելունի հիվանդություններ	1 506.2	1 555.9	1 654.7	1 760.6	1 792.9
Արյան շրջանառության համակարգի հիվանդություններ	7 059.7	7 253.0	7 484.5	7 856.5	8 252.6
Շնչառական օրգանների հիվանդություններ	12 943.9	13 452.7	13 077.4	12 893.0	13 988.1
Մարսողական օրգանների հիվանդություններ	3 162.4	3 198.6	3 191.1	3 219.5	3 235.7
Միզասեռական համակարգի հիվանդություններ	2 997.3	3 135.8	3 118.9	3 241.1	3 303.5
Հղիության, ծննդաբերությունների և հետծննդյան ժամանակաշրջանի բարդություններ ¹	2 335.4	2 352.7	2 169.2	2 753.7	2 387.3
Մաշկային և ենթամաշկային բջջանքի հիվանդություններ	2 108.5	2 129.0	2 266.1	2 289.7	2 319.9
Ոսկրամկանային համակարգի և շարակցական հյուսվածքների հիվանդություններ	1 661.0	1 694.5	1 755.7	1 803.5	1 859.0
Բնածին անկանոնություններ (զարգացման արատներ), ձևախախտումային խանգարումներ	220.2	244.7	230.0	225.9	226.1

¹ Ցուցանիշը հաշվարկվում է ֆերտիլային տարիքի (15-49 տարեկան) կանանց հաշվով:

	2012	2013	2014	2015	2016
Ախտանիշներ, նշաններ և ճշտորեն չնշված վիճակներ	219.2	248.5	279.2	304.1	307.5
Պերինատալ շրջանում առաջացող առանձին վիճակներ ¹	565.4	483.4	478.3	438.6	445.4
Վնասվածքներ և թունավորումներ	1 959.8	1 981.7	2 025.8	2 013.4	1 968.5
Ընդամենը	51 089.5	52 158.8	52 788.5	54 075.2	56 321.8

զ) մեծահասակներ և դեռահասներ

միավոր

	2012	2013	2014	2015	2016
Վարակային և մակաբուծային հիվանդություններ	61 341	55 695	55 377	56 265	54 664
Նորագոյացություններ	45 383	45 430	47 783	51 135	53 450
Ներգատական (էնդոկրին) համակարգի հիվանդություններ, սնուցման և նյութափոխանակության խանգարումներ	83 403	90 755	95 706	106 497	115 787
Արյան և արյունաստեղծ օրգանների առանձին խանգարումներ՝ արյան իմունային մեխանիզմների ներգրավմամբ	10 562	10 726	10 633	11 400	12 109
Հոգեկան և վարքի խանգարումներ	60 281	59 871	61 404	58 950	59 474
Նյարդային համակարգի հիվանդություններ	45 009	45 914	47 648	50 246	51 513
Աչքի և դրա օժանդակ ապարատի հիվանդություններ	92 196	92 806	95 229	100 657	103 502
Ականջի և պտկաձև ելունի հիվանդություններ	30 271	32 265	34 352	36 646	35 832
Արյան շրջանառության համակարգի հիվանդություններ	212 207	218 019	224 636	235 210	246 002
Շնչառական օրգանների հիվանդություններ	224 254	230 651	224 003	223 840	240 082
Մարսողական օրգանների հիվանդություններ	75 083	75 524	75 870	76 518	75 745
Միզասեռական համակարգի հիվանդություններ	82 768	86 578	86 011	89 548	91 094
Հղիության, ծննդաբերությունների և հետծննդյան ժամանակաշրջանի բարդություններ	19 101	18 986	17 219	21 523	18 394
Սաշկային և ենթամաշկային բջջանքի հիվանդություններ	44 134	44 247	47 901	48 620	49 860
Ոսկրամկանային համակարգի և շարակցական հյուսվածքների հիվանդություններ	47 020	48 030	49 235	50 384	51 669
Բնածին անկանոնություններ (գարգացման արատներ), ձևախախտումային խանգարումներ	2 451	2 714	2 446	2 340	2 345
Ախտանիշներ, նշաններ և ճշտորեն չնշված վիճակներ	3 846	4 950	5 232	5 491	5 972
Վնասվածքներ և թունավորումներ	45 446	45 359	47 354	47 187	46 291
Ընդամենը	1 184 756	1 208 520	1 228 039	1 272 457	1 313 785

դ) 15 և բարձր տարիքի 100 000 բնակչի հաշվով

	2012	2013	2014	2015	2016
Վարակային և մակաբուծային հիվանդություններ	2 498.8	2 274.4	2 274.5	2 326.1	2 277.7
Նորագոյացություններ	1 848.7	1 855.2	1 962.6	2 114.0	2 227.1
Ներգատական (էնդոկրին) համակարգի հիվանդություններ, սնուցման և նյութափոխանակության խանգարումներ	3 397.5	3 706.1	3 930.9	4 402.7	4 824.5
Արյան և արյունաստեղծ օրգանների առանձին խանգարումներ՝ արյան իմունային մեխանիզմների ներգրավմամբ	430.3	438.0	436.7	471.3	504.5
Հոգեկան և վարքի խանգարումներ	2 455.6	2 444.9	2 522.0	2 437.1	2 478.1
Նյարդային համակարգի հիվանդություններ	1 833.5	1 875.0	1 957.0	2 077.2	2 146.4
Աչքի և դրա օժանդակ ապարատի հիվանդություններ	3 755.7	3 789.9	3 911.3	4 161.3	4 312.6
Ականջի և պտկաձև ելունի հիվանդություններ	1 233.1	1 317.6	1 410.9	1 515.0	1 493.0
Արյան շրջանառության համակարգի հիվանդություններ	8 644.6	8 903.1	9 226.4	9 723.8	10 250.1
Շնչառական օրգանների հիվանդություններ	9 135.3	9 418.9	9 200.4	9 253.8	10 003.4
Մարսողական օրգանների հիվանդություններ	3 058.6	3 084.1	3 116.2	3 163.3	3 156.0
Միզասեռական համակարգի հիվանդություններ	3 371.7	3 535.5	3 532.7	3 702.0	3 795.6
Հղիության, ծննդաբերությունների և հետծննդյան ժամանակաշրջանի բարդություններ ²	2 335.4	2 352.7	2 169.2	2 753.7	2 387.3
Սաշկային և ենթամաշկային բջջանքի հիվանդություններ	1 797.9	1 806.9	1 967.4	2 010.0	2 077.5

¹ Ցուցանիշը հաշվարկվում է 0-14 տարեկան երեխաների հաշվով:

² Ցուցանիշը հաշվարկվում է ֆերտիլային տարիքի կանանց հաշվով:

	2012	2013	2014	2015	2016
Ոսկրամկանային համակարգի և շարակցական հյուսվածքների հիվանդություններ	1 915.4	1 961.4	2 022.2	2 082.9	2 152.9
Բնածին անկանոնություններ (զարգացման արատներ), ձևախախտումային խանգարումներ	99.8	110.8	100.5	96.7	97.7
Ախտանիշներ, նշաններ և ճշտորեն չնշված վիճակներ	156.7	202.1	214.9	227.0	248.8
Վնասվածքներ և թունավորումներ	1 851.3	1 852.3	1 945.0	1 950.8	1 928.8
Ընդամենը	48 262.8	49 351.5	50 439.0	52 604.8	54 741.0

ե) 0–14 տարեկան երեխաներ

միավոր

	2012	2013	2014	2015	2016
Վարակային և մակաբուծային հիվանդություններ	35 555	31 632	31 678	31 376	32 295
Նորագոյացություններ	926	968	914	917	958
Ներգատական (էնդոկրին) համակարգի հիվանդություններ, սնուցման և նյութափոխանակության խանգարումներ	5 376	5 558	4 822	4 840	5 107
Արյան և արյունաստեղծ օրգանների առանձին խանգարումներ՝ արյան իմունային մեխանիզմների ներգրավմամբ	9 059	9 475	9 535	9 323	9 658
Հոգեկան և վարքի խանգարումներ	3 537	3 575	3 409	3 279	3 667
Նյարդային համակարգի հիվանդություններ	8 079	8 245	8 306	8 325	8 175
Աչքի և դրա օժանդակ ապարատի հիվանդություններ	38 670	39 321	41 166	37 581	39 181
Ականջի և պտկաձև ելունի հիվանդություններ	15 279	14 754	15 518	16 254	17 817
Արյան շրջանառության համակարգի հիվանդություններ	1 284	1 164	935	845	940
Շնչառական օրգանների հիվանդություններ	167 183	175 886	170 130	163 541	178 483
Մարսողական օրգանների հիվանդություններ	20 551	21 138	20 304	20 215	21 077
Միզասեռական համակարգի հիվանդություններ	7 874	8 184	7 987	7 834	7 757
Հղիության, ծննդաբերությունների և հետծննդյան ժամանակաշրջանի բարդություններ	-	-	1	-	-
Մաշկային և ենթամաշկային բջջանքի հիվանդություններ	19 630	20 091	20 395	20 177	19 559
Ոսկրամկանային համակարգի և շարակցական հյուսվածքների հիվանդություններ	3 211	3 178	3 680	3 803	3 959
Բնածին անկանոնություններ (զարգացման արատներ), ձևախախտումային խանգարումներ	4 208	4 680	4 487	4 447	4 420
Ախտանիշներ, նշաններ և ճշտորեն չնշված վիճակներ	2 782	2 559	3 184	3 647	3 229
Պերինատալ շրջանում առաջացող առանձին վիճակներ	3 219	2 771	2 770	2 569	2 638
Վնասվածքներ և թունավորումներ	13 820	14 529	13 699	13 306	12 613
Ընդամենը	360 243	367 708	362 920	352 279	371 533

զ) 0–14 տարեկան 100 000 բնակչի հաշվով

	2012	2013	2014	2015	2016
Վարակային և մակաբուծային հիվանդություններ	6 245.4	5 518.5	5 470.2	5 357.0	5 452.5
Նորագոյացություններ	162.7	168.9	157.8	156.6	161.7
Ներգատական (էնդոկրին) համակարգի հիվանդություններ, սնուցման և նյութափոխանակության խանգարումներ	944.3	969.6	832.7	826.4	862.2
Արյան և արյունաստեղծ օրգանների առանձին խանգարումներ՝ արյան իմունային մեխանիզմների ներգրավմամբ	1 591.3	1 653.0	1 646.5	1 591.8	1 630.6
Հոգեկան և վարքի խանգարումներ	621.3	623.7	588.7	559.8	619.1
Նյարդային համակարգի հիվանդություններ	1 419.1	1 438.4	1 434.3	1 421.4	1 380.2
Աչքի և դրա օժանդակ ապարատի հիվանդություններ	6 792.6	6 859.9	7 108.6	6 416.4	6 615.1
Ականջի և պտկաձև ելունի հիվանդություններ	2 683.8	2 574.0	2 679.7	2 775.1	3 008.1
Արյան շրջանառության համակարգի հիվանդություններ	225.5	203.1	161.5	144.3	158.7
Շնչառական օրգանների հիվանդություններ	29 366.4	30 684.9	29 378.3	27 922.3	30 133.9
Մարսողական օրգանների հիվանդություններ	3 609.9	3 687.7	3 506.1	3 451.4	3 558.5
Միզասեռական համակարգի հիվանդություններ	1 383.1	1 427.8	1 379.2	1 337.5	1 309.6

	2012	2013	2014	2015	2016
Հղիության, ծննդաբերությունների և հետծննդյան ժամանակաշրջանի բարդություններ ¹	-	-	0.4	-	-
Մաշկային և ենթամաշկային բջջանքի հիվանդություններ	3 448.1	3 505.1	3 521.8	3 444.9	3 302.2
Ոսկրամկանային համակարգի և շարակցական հյուսվածքների հիվանդություններ	564.0	554.4	635.5	649.3	668.4
Բնածին անկանոնություններ (գարգացման արատներ), ձևախախտումային խանգարումներ	739.2	816.5	774.8	759.3	746.2
Ախտանիշներ, նշաններ և ճշտորեն չնշված վիճակներ	488.7	446.4	549.8	622.7	545.2
Պերինատալ շրջանում առաջացող առանձին վիճակներ	565.4	483.4	478.3	438.6	445.4
Վնասվածքներ և թունավորումներ	2 427.5	2 534.7	2 365.6	2 271.8	2 129.5
Ընդամենը	63 278.2	64 150.0	62 669.7	60 146.7	62 727.2

Հիվանդացությունն առաջին անգամ հաստատված ախտորոշումով ըստ հիվանդությունների խմբերի, 2012-2016թթ.

ա) ընդամենը

	2012	2013	2014	2015	2016
Վարակային և մակաբուծային հիվանդություններ	84 247	74 917	73 371	75 161	75 259
Նորագոյացություններ	10 129	10 043	9 583	10 334	10 039
Ներգատական (էնդոկրին) համակարգի հիվանդություններ, սնուցման և նյութափոխանակության խանգարումներ	15 005	16 616	15 037	18 103	18 460
Արյան և արյունաստեղծ օրգանների առանձին խանգարումներ՝ արյան իմունային մեխանիզմների ներգրավմամբ	11 397	11 151	11 317	11 446	12 019
Հոգեկան և վարքի խանգարումներ	9 019	9 231	8 417	8 070	7 927
Նյարդային համակարգի հիվանդություններ	22 599	23 209	24 423	25 551	25 893
Աչքի և դրա օժանդակ ապարատի հիվանդություններ	58 953	58 469	62 016	62 332	63 608
Ականջի և պտկաձև ելունի հիվանդություններ	31 062	32 335	35 105	37 484	37 727
Արյան շրջանառության համակարգի հիվանդություններ	56 553	56 289	55 683	55 812	55 967
Շնչառական օրգանների հիվանդություններ	347 643	362 907	350 559	344 415	375 516
Մարսողական օրգանների հիվանդություններ	49 141	50 657	50 935	53 982	54 369
Միզասեռական համակարգի հիվանդություններ	52 504	55 108	54 655	57 807	57 262
Հղիության, ծննդաբերությունների և հետծննդյան ժամանակաշրջանի բարդություններ	13 947	13 285	13 050	16 615	14 369
Մաշկային և ենթամաշկային բջջանքի հիվանդություններ	50 565	50 249	53 341	54 270	55 086
Ոսկրամկանային համակարգի և շարակցական հյուսվածքների հիվանդություններ	22 886	23 580	24 908	25 193	26 920
Բնածին անկանոնություններ (գարգացման արատներ), ձևախախտումային խանգարումներ	2 099	2 426	2 191	2 198	2 281
Ախտանիշներ, նշաններ և ճշտորեն չնշված վիճակներ	6 307	6 756	7 669	8 257	7 957
Պերինատալ շրջանում առաջացող առանձին վիճակներ	3 070	2 603	2 644	2 413	2 516
Վնասվածքներ և թունավորումներ	57 256	57 815	59 290	60 385	58 864
Ընդամենը	904 382	917 646	914 194	929 828	962 039

բ) 100 000 բնակչի հաշվով

	2012	2013	2014	2015	2016
Վարակային և մակաբուծային հիվանդություններ	2 785.8	2 479.1	2 434.5	2 501.5	2 515.1
Նորագոյացություններ	334.9	332.3	318.0	343.9	335.5
Ներգատական (էնդոկրին) համակարգի հիվանդություններ, սնուցման և նյութափոխանակության խանգարումներ	496.2	549.8	498.9	602.5	616.9
Արյան և արյունաստեղծ օրգանների առանձին խանգարումներ՝ արյան իմունային մեխանիզմների ներգրավմամբ	376.9	369.0	375.5	381.0	401.7
Հոգեկան և վարքի խանգարումներ	298.2	305.5	279.3	268.6	264.9
Նյարդային համակարգի հիվանդություններ	747.3	768.0	810.4	850.4	865.3
Աչքի և դրա օժանդակ ապարատի հիվանդություններ	1 949.4	1 934.8	2 057.7	2 074.6	2 125.7

¹ Ցուցանիշը հաշվարկվում է 0-14 տարեկան աղջիկների հաշվով:

	2012	2013	2014	2015	2016
Ականջի և պտկաձև ելունի հիվանդություններ	1 027.1	1 070.0	1 164.8	1 247.6	1 260.8
Արյան շրջանառության համակարգի հիվանդություններ	1 870.1	1 862.7	1 847.6	1 857.6	1 870.4
Շնչառական օրգանների հիվանդություններ	11 495.6	12 008.9	11 631.6	11 463.0	12 549.4
Մարսողական օրգանների հիվանդություններ	1 625.0	1 676.3	1 690.0	1 796.7	1 817.0
Միզասեռական համակարգի հիվանդություններ	1 736.2	1 823.6	1 813.5	1 924.0	1 913.6
Հղիության, ծննդաբերությունների և հետծննդյան ժամանակաշրջանի բարդություններ ¹	1 705.2	1 646.2	1 643.9	2 125.8	1 864.9
Մաշկային և ենթամաշկային բջջանքի հիվանդություններ	1 672.1	1 662.8	1 769.9	1 806.2	1 840.9
Ոսկրամկանային համակարգի և շարակցական հյուսվածքների հիվանդություններ	756.8	780.3	826.5	838.5	899.6
Բնածին անկանոնություններ (զարգացման արատներ), ձևախախտումային խանգարումներ	69.4	80.3	72.7	73.2	76.2
Ախտանիշներ, նշաններ և ճշտորեն չնշված վիճակներ	208.6	223.6	254.5	274.8	265.9
Պերինատալ շրջանում առաջացող առանձին վիճակներ ²	539.3	454.1	456.6	412.0	424.8
Վնասվածքներ և թունավորումներ	1 893.3	1 913.2	1 967.3	2 009.8	1 967.2
Ընդամենը	29 905.6	30 365.7	30 333.2	30 946.9	32 150.5

զ) մեծահասակներ և դեռահասներ

	2012	2013	2014	2015	2016
Վարակային և մակարոնդային հիվանդություններ	50 786	45 397	43 753	46 403	45 566
Նորագոյացություններ	9 791	9 663	9 260	9 993	9 724
Ներգատական (էնդոկրին) համակարգի հիվանդություններ, սնուցման և նյութափոխանակության խանգարումներ	12 426	13 981	13 048	16 087	16 371
Արյան և արյունաստեղծ օրգանների առանձին խանգարումներ՝ արյան իմունային մեխանիզմների ներգրավմամբ	5 664	5 551	5 382	5 591	6 051
Հոգեկան և վարքի խանգարումներ	7 114	7 409	6 760	6 545	6 221
Նյարդային համակարգի հիվանդություններ	19 900	20 344	21 501	22 422	22 712
Աչքի և դրա օժանդակ ապարատի հիվանդություններ	39 400	39 464	40 736	42 364	43 170
Ականջի և պտկաձև ելունի հիվանդություններ	18 511	20 174	22 341	23 925	22 686
Արյան շրջանառության համակարգի հիվանդություններ	55 989	55 789	55 321	55 468	55 554
Շնչառական օրգանների հիվանդություններ	190 813	197 634	189 738	189 841	205 678
Մարսողական օրգանների հիվանդություններ	31 794	32 382	33 368	36 326	35 833
Միզասեռական համակարգի հիվանդություններ	46 584	48 822	48 709	52 089	51 646
Հղիության, ծննդաբերությունների և հետծննդյան ժամանակաշրջանի բարդություններ	13 947	13 285	13 049	16 615	14 369
Մաշկային և ենթամաշկային բջջանքի հիվանդություններ	33 907	33 420	36 664	37 110	38 556
Ոսկրամկանային համակարգի և շարակցական հյուսվածքների հիվանդություններ	20 937	21 903	22 706	22 944	24 405
Բնածին անկանոնություններ (զարգացման արատներ), ձևախախտումային խանգարումներ	734	809	732	793	851
Ախտանիշներ, նշաններ և ճշտորեն չնշված վիճակներ	3 635	4 346	4 610	4 738	4 907
Վնասվածքներ և թունավորումներ	43 739	43 528	45 655	47 106	46 251
Ընդամենը	605 671	613 901	613 333	636 360	650 551

դ) 15 և բարձր տարիքի 100 000 բնակչի հաշվով

	2012	2013	2014	2015	2016
Վարակային և մակարոնդային հիվանդություններ	2 068.8	1 853.8	1 797.1	1 918.4	1 898.6
Նորագոյացություններ	398.9	394.6	380.3	413.1	405.2
Ներգատական (էնդոկրին) համակարգի հիվանդություններ, սնուցման և նյութափոխանակության խանգարումներ	506.2	570.9	535.9	665.1	682.1
Արյան և արյունաստեղծ օրգանների առանձին խանգարումներ՝ արյան իմունային մեխանիզմների ներգրավմամբ	230.7	226.7	221.1	231.1	252.1

¹ Յուցանիշը հաշվարկվում է ֆերտիլային տարիքի կանանց հաշվով:

² Յուցանիշը հաշվարկվում է 0-14 տարեկան երեխաների հաշվով:

	2012	2013	2014	2015	2016
Հոգեկան և վարքի խանգարումներ	289.8	302.6	277.7	270.6	259.2
Նյարդային համակարգի հիվանդություններ	810.7	830.8	883.1	927.0	946.3
Աչքի և դրա օժանդակ ապարատի հիվանդություններ	1 605.0	1 611.6	1 673.1	1 751.4	1 798.8
Ականջի և պտկաձև ելունի հիվանդություններ	754.1	823.8	917.6	989.1	945.3
Արյան շրջանառության համակարգի հիվանդություններ	2 280.8	2 278.2	2 272.2	2 293.1	2 314.8
Շնչառական օրգանների հիվանդություններ	7 773.1	8 070.6	7 793.1	7 848.2	8 569.9
Մարսողական օրգանների հիվանդություններ	1 295.2	1 322.4	1 370.5	1 501.8	1 493.0
Միզասեռական համակարգի հիվանդություններ	1 897.7	1 993.7	2 000.6	2 153.4	2 151.9
Հղիության, ծննդաբերությունների և հետծննդյան ժամանակաշրջանի բարդություններ ¹	1 705.2	1 646.2	1 643.9	2 125.8	1 864.9
Մաշկային և ենթամաշկային բջջանքի հիվանդություններ	1 381.3	1 364.8	1 505.9	1 534.2	1 606.5
Ոսկրամկանային համակարգի և շարակցական հյուսվածքների հիվանդություններ	852.9	894.4	932.6	948.5	1 016.9
Բնածին անկանոնություններ (գարգացման արատներ), ձևախախտումային խանգարումներ	29.9	33.0	30.1	32.8	35.5
Ախտանիշներ, նշաններ և ճշտորեն չնշված վիճակներ	148.1	177.5	189.3	195.9	204.5
Վնասվածքներ և թունավորումներ	1 781.8	1 777.5	1 875.2	1 947.4	1 927.1
Ընդամենը	24 672.9	25 069.5	25 191.3	26 307.8	27 106.3

ե) 0–14 տարեկան երեխաներ

միավոր

	2012	2013	2014	2015	2016
Վարակային և մակարուծային հիվանդություններ	33 461	29 520	29 618	28 758	29 693
Նորագոյացություններ	338	380	323	341	315
Ներգատական (էնդոկրին) համակարգի հիվանդություններ, սնուցման և նյութափոխանակության խանգարումներ	2 579	2 635	1 989	2 016	2 089
Արյան և արյունաստեղծ օրգանների առանձին խանգարումներ՝ արյան իմունային մեխանիզմների ներգրավմամբ	5 733	5 600	5 935	5 855	5 968
Հոգեկան և վարքի խանգարումներ	1 905	1 822	1 657	1 525	1 706
Նյարդային համակարգի հիվանդություններ	2 699	2 865	2 922	3 129	3 181
Աչքի և դրա օժանդակ ապարատի հիվանդություններ	19 553	19 005	21 280	19 968	20 438
Ականջի և պտկաձև ելունի հիվանդություններ	12 551	12 161	12 764	13 559	15 041
Արյան շրջանառության համակարգի հիվանդություններ	564	500	362	344	413
Շնչառական օրգանների հիվանդություններ	156 830	165 273	160 821	154 574	169 838
Մարսողական օրգանների հիվանդություններ	17 347	18 275	17 567	17 656	18 536
Միզասեռական համակարգի հիվանդություններ	5 920	6 286	5 946	5 718	5 616
Հղիության, ծննդաբերությունների և հետծննդյան ժամանակաշրջանի բարդություններ	-	-	1	-	-
Մաշկային և ենթամաշկային բջջանքի հիվանդություններ	16 658	16 829	16 677	17 160	16 530
Ոսկրամկանային համակարգի և շարակցական հյուսվածքների հիվանդություններ	1 949	1 677	2 202	2 249	2 515
Բնածին անկանոնություններ (գարգացման արատներ), ձևախախտումային խանգարումներ	1 365	1 617	1 459	1 405	1 430
Ախտանիշներ, նշաններ և ճշտորեն չնշված վիճակներ	2 672	2 410	3 059	3 519	3 050
Պերինատալ շրջանում առաջացող առանձին վիճակներ	3 070	2 603	2 644	2 413	2 516
Վնասվածքներ և թունավորումներ	13 517	14 287	13 635	13 279	12 613
Ընդամենը	298 711	303 745	300 861	293 468	311 488

զ) 0–14 տարեկան 100 000 բնակչի հաշվով

	2012	2013	2014	2015	2016
Վարակային և մակարուծային հիվանդություններ	5 877.6	5 150.0	5 114.5	4 910.0	5 013.2
Նորագոյացություններ	59.4	66.3	55.8	58.2	53.2
Ներգատական (էնդոկրին) համակարգի հիվանդություններ, սնուցման և նյութափոխանակության խանգարումներ	453.0	459.7	343.5	344.2	352.7

¹ Ցուցանիշը հաշվարկվում է ֆերտիլային տարիքի կանանց հաշվով:

	2012	2013	2014	2015	2016
Արյան և արյունաստեղծ օրգանների առանձին խանգարումներ՝ արյան իմունային մեխանիզմների ներգրավմամբ	1 007.0	977.0	1 024.9	999.7	1 007.6
Հոգեկան և վարքի խանգարումներ	334.6	317.9	286.1	260.4	288.0
Նյարդային համակարգի հիվանդություններ	474.1	499.8	504.6	534.2	537.1
Աչքի և դրա օժանդակ ապարատի հիվանդություններ	3 434.6	3 315.6	3 674.7	3 409.3	3 450.6
Ականջի և պտկաձև ելունի հիվանդություններ	2 204.6	2 121.6	2 204.1	2 315.0	2 539.4
Արյան շրջանառության համակարգի հիվանդություններ	99.1	87.2	62.5	58.7	69.7
Շնչառական օրգանների հիվանդություններ	27 547.9	28 833.4	27 770.9	26 391.3	28 674.3
Մարսողական օրգանների հիվանդություններ	3 047.1	3 188.2	3 033.5	3 014.5	3 129.5
Միզասեռական համակարգի հիվանդություններ	1 039.9	1 096.7	1 026.8	976.3	948.2
Հիիության, ծննդաբերությունների և հետծննդյան ժամանակաշրջանի բարդություններ ¹	-	-	0.4	-	-
Մաշկային և ենթամաշկային բջջանքի հիվանդություններ	2 926.0	2 936.0	2 879.8	2 929.8	2 790.8
Ոսկրամկանային համակարգի և շարակցական հյուսվածքների հիվանդություններ	342.4	292.6	380.2	384.0	424.6
Բնածին անկանոնություններ (զարգացման արատներ), ձևախախտումային խանգարումներ	239.8	282.1	251.9	239.9	241.4
Ախտանիշներ, նշաններ և ճշտորեն չնշված վիճակներ	469.3	420.4	528.2	600.8	514.9
Պերինատալ շրջանում առաջացող առանձին վիճակներ	539.3	454.1	456.6	412.0	424.8
Վնասվածքներ և թունավորումներ	2 374.3	2 492.5	2 354.5	2 267.2	2 129.5
Ընդամենը	52 469.9	52 991.1	51 953.2	50 105.5	52 589.6

Տարեվերջին դիսպանսերային հսկողության տակ գտնվող հիվանդների թվաքանակը, 2012-2016թթ.

		2012	2013	2014	2015	2016
Մեծահասակներ և դեռահասներ	ընդամենը, մարդ	506 758	522 177	547 517	575 455	593 271
	15 և բարձր տարիքի 100 000 բնակչի հաշվով	20 631.8	21 387.5	22 550.1	23 880.8	24 819.9
0 – 14 տարեկան երեխաներ	ընդամենը, մարդ	60 476	61 785	60 760	57 856	58 302
	0-14 տարեկան 100 000 բնակչի հաշվով	10 596.8	10 734.0	10 429.1	9 824.4	9 785.5
Տարեվերջին դիսպանսերային հսկողության տակ գտնվող հիվանդների թվաքանակը	ընդամենը, մարդ	567 234	583 962	608 277	633 311	651 573
	100 000 բնակչի հաշվով	18 739.8	19 355.1	20 204.5	21 120.2	21 820.2

Տարեվերջին դիսպանսերային հսկողության տակ գտնվող հիվանդների թվաքանակն ըստ առանձին հիվանդությունների, 2012-2016թթ.

ա) մեծահասակներ և դեռահասներ

	2012	2013	2014	2015	2016
Շաքարային դիաբետ	58 028	63 575	67 340	72 599	78 398
Գլաուկոմա	5 094	6 251	6 559	6 391	6 473
Ռևմատիզմ	4 066	3 847	3 856	3 642	3 591
Արյան ճնշման բարձրացումով բնորոշվող հիվանդություններ	80 999	84 557	90 533	97 548	100 295
Սրտի իշեմիկ հիվանդություն	47 632	48 849	51 728	54 295	56 362
Ուղեղի անոթային հիվանդություններ	9 733	9 912	11 782	11 388	11 729
Թոքաբորբեր	1 157	1 186	1 026	1 172	1 306
Քրոնիկական և չճշտված բրոնխիտ, էմֆիզեմա	8 786	8 703	9 446	9 502	9 808
Ասթմա, ապթմատիկ ստատուս	4 289	4 181	4 256	4 080	4 141
Ստամոքսի և 12-մատնյա աղու խոց	8 347	8 022	8 631	8 400	8 104
Լեղապարկի և լեղուղիների հիվանդություններ	7 065	6 773	6 662	6 969	6 878
Երիկամների գլոմերուլյար և տուբուլոինտերստիցիալ հիվանդություններ, երիկամի և միզաձորանի այլ հիվանդություններ	4 512	4 439	4 973	5 165	5 125

¹ Ցուցանիշը հաշվարկվում է 0-14 տարեկան աղջիկների հաշվով:

	2012	2013	2014	2015	2016
Արգանդի վզիկի էրոզիա և էկտրոպիոն	2 593	2 249	2 391	2 750	2 502
Ռեակտիվ հոդախտներ, ռևմատոիդ հոդաբորբ, շարակցական հյուսվածքի տարածուն ախտահարումներ, սպոնդիլոպաթիաներ	6 220	6 415	8 061	8 271	8 311

բ) 15 և բարձր տարիքի 100 000 բնակչի հաշվով

մարդ

	2012	2013	2014	2015	2016
Շաքարային դիաբետ	2 362.5	2 603.9	2 773.5	3 012.8	3 279.8
Գլաուկոմա	207.4	256.0	270.1	265.2	270.8
Ռևմատիզմ	165.5	157.7	158.8	151.1	150.2
Արյան ճնշման բարձրացումով բնորոշվող հիվանդություններ	3 297.4	3 463.3	3 728.7	4 048.1	4 195.9
Սրտի իշեմիկ հիվանդություն	1 939.3	2 000.8	2 130.5	2 253.2	2 357.9
Ուղեղի անոթային հիվանդություններ	396.3	406.0	485.3	472.6	490.7
Թոքաբորբեր	47.1	48.6	42.3	48.6	54.6
Քրոնիկական և չճշտված բրոնխիտ, էմֆիզեմա	357.7	356.5	389.0	394.3	410.3
Ասթմա, ասթմատիկ ստատուս	174.6	171.2	175.3	169.3	173.2
Ստամոքսի և 12-մատնյա աղու խոց	339.8	328.6	355.5	348.6	339.0
Լեղապարկի և լեղուղիների հիվանդություններ	287.6	277.4	274.4	289.2	287.7
Երիկամների գլոմերուլյար և տուբուլոինտերստիցիալ հիվանդություններ, երիկամի և միզածորանի այլ հիվանդություններ	183.7	181.8	204.8	214.3	214.4
Արգանդի վզիկի էրոզիա և էկտրոպիոն	207.4	179.8	191.3	220.6	201.4
Ռեակտիվ հոդախտներ, ռևմատոիդ հոդաբորբ, շարակցական հյուսվածքի տարածուն ախտահարումներ, սպոնդիլոպաթիաներ	253.2	262.7	332.0	343.2	347.7

գ) 0–14 տարեկան երեխաներ

մարդ

	2012	2013	2014	2015	2016
Շաքարային դիաբետ	242	265	233	212	332
Սակավարյունություններ	3 241	3 207	2 988	3 075	3 017
Քրոնիկական օտիտ	976	956	930	941	1 050
Ռևմատիզմ	250	198	137	128	101
Նշիկների և գեղձամանների քրոնիկական հիվանդություններ	5 874	5 391	5 050	4 760	4 309
Թոքաբորբեր	907	941	856	941	894
Ասթմա, ասթմատիկ ստատուս	428	413	541	540	583
Լեղապարկի և լեղուղիների հիվանդություններ	527	547	595	528	549
Երիկամների գլոմերուլյար և տուբուլոինտերստիցիալ հիվանդություններ, երիկամի և միզածորանի այլ հիվանդություններ	912	971	1 028	1 104	1 159
Արյան շրջանառության համակարգի բնածին արատներ	1 358	1 332	1 427	1 533	1 561

դ) 0–14 տարեկան 100 000 բնակչի հաշվով

մարդ

	2012	2013	2014	2015	2016
Շաքարային դիաբետ	42.4	46.0	40.0	36.0	55.7
Սակավարյունություններ	567.9	557.2	512.9	522.2	506.4
Քրոնիկական օտիտ	171.0	166.1	159.6	159.8	176.2
Ռևմատիզմ	43.8	34.4	23.5	21.7	17.0
Նշիկների և գեղձամանների քրոնիկական հիվանդություններ	1 029.3	936.6	866.8	808.3	723.2
Թոքաբորբեր	158.9	163.5	146.9	159.8	150.1
Ասթմա, ասթմատիկ ստատուս	75.0	71.8	92.9	91.7	97.9
Լեղապարկի և լեղուղիների հիվանդություններ	92.3	95.0	102.1	89.7	92.1
Երիկամների գլոմերուլյար և տուբուլոինտերստիցիալ հիվանդություններ, երիկամի և միզածորանի այլ հիվանդություններ	159.8	168.7	176.5	187.5	194.5
Արյան շրջանառության համակարգի բնածին արատներ	238.0	231.4	244.9	260.3	262.0

Հիվանդացությունը վարակային հիվանդություններով, 2012-2016թթ.

ա) ընդամենը

	2012	2013	2014	2015	2016
Որովայնային տիֆ	-	-	-	1	1
Պարատիֆ Ա, Բ, Ց	-	-	1	-	-
Սուր աղիքային վարակներ	8 352	8 238	9 452	12 268	9 092
Այլ մանրէային աղիքային վարակներ	3 210	3 063	3 538	3 749	3 362
Այլ մանրէային սննդային թունավորումներ	4 409	4 716	5 226	6 638	5 002
Վիրուսային հեպատիտ	227	213	201	250	100
որից՝ հեպատիտ Ա	98	71	73	88	24
հեպատիտ Բ	63	58	57	69	37
հեպատիտ Ց ¹	28
Բրուցելյոզ՝ առաջնակի ախտորոշված	227	219	381	309	276
Կարմրուկ	-	10	13	33	2
Կապույտ հազ	8	30	85	27	15
Քուրեշ	290	413	907	715	612
Մենինգակոկային վարակ	8	4	8	6	3
Սուր թորչումած կաթված	29	22	23	17	20
Մալարիա՝ առաջնակի ախտորոշված	4	-	1	2	2
ՁԻԱՀ	133	143	172	161	165
ՄԻԱՎ	228	238	334	294	303
Վերին շնչուղիների սուր վարակներ	113 748	157 999	128 202	124 088	184 987
Գրիպ	-	64	13	36	409

բ) 100 000 բնակչի հաշվով

	2012	2013	2014	2015	2016
Որովայնային տիֆ	-	-	-	0.0	0.0
Պարատիֆ Ա, Բ, Ց	-	-	0.0	-	-
Սուր աղիքային վարակներ	276.2	272.6	313.6	408.3	303.8
Այլ մանրէային աղիքային վարակներ	106.1	101.4	117.4	124.8	112.4
Այլ մանրէային սննդային թունավորումներ	145.8	156.1	173.4	220.9	167.2
Վիրուսային հեպատիտ	7.5	7.0	6.7	8.3	3.3
որից՝ հեպատիտ Ա	3.2	2.3	2.4	2.9	0.8
հեպատիտ Բ	2.1	1.9	1.9	2.3	1.2
հեպատիտ Ց ¹	0.9
Բրուցելյոզ՝ առաջնակի ախտորոշված	7.5	7.2	12.6	10.3	9.2
Կարմրուկ	-	0.3	0.4	1.1	0.1
Կապույտ հազ	0.3	1.0	2.8	0.9	0.5
Քուրեշ	9.6	13.7	30.1	23.8	20.5
Մենինգակոկային վարակ	0.3	0.1	0.3	0.2	0.1
Սուր թորչումած կաթված	1.0	0.7	0.8	0.6	0.7
Մալարիա՝ առաջնակի ախտորոշված	0.1	-	0.0	0.1	0.1
ՁԻԱՀ	4.4	4.7	5.7	5.4	5.5
ՄԻԱՎ	7.5	7.9	11.1	9.8	10.1
Վերին շնչուղիների սուր վարակներ	3 761.4	5 228.3	4 253.8	4 129.9	6 182.1
Գրիպ	-	2.1	0.4	1.2	13.7

¹ Ցուցանիշը հաշվարկվում է 2016 թվականից:

**Միրտ-անոթային համակարգի հիվանդություններն առաջին անգամ
հաստատված ախտորոշումով, 2012-2016թթ.**

100 000 բնակչի հաշվով

	2012	2013	2014	2015	2016
Արյան շրջանառության համակարգի հիվանդություններ, ընդամենը	1 870.1	1 862.7	1 847.6	1 857.6	1 870.3
որից՝ հիպերտոնիկ հիվանդություններով	830.9	812.1	828.5	834.2	877.5
արտամկանի սուր ինֆարկտով	92.2	85.1	61.3	71.6	72.2
ստենոկարդիայով	182.3	174.7	147.8	177.9	202.6

**Հիվանդացությունն ալկոհոլային պսիխոզներով, ալկոհոլիզմով
թմրամոլությամբ և թունամոլությամբ, 2012-2016թթ.**

ա) ընդամենը

մարդ

	2012	2013	2014	2015	2016
Կյանքում առաջին անգամ հայտնաբերված ախտորոշումով հսկողության տակ վերցված հիվանդների թվաքանակը, ընդամենը	1 046	1 121	900	958	844
այդ թվում՝					
ալկոհոլային փսիխոզ	59	44	22	25	20
քրոնիկական ալկոհոլիզմ	318	349	327	354	289
թմրամոլություն	663	726	545	579	522
թունամոլություն	5	2	6	-	11
հոգեկան և վարքի խանգարումներ՝ առաջացած թմրամիջոցների և հոգեմետ նյութերի ցուցակներում չընդգրկված նյութերի օգտագործումից	1	-	-	-	2
Տարեվերջին դիսպանսեր հսկողության տակ գտնվող հիվանդների թվաքանակը, ընդամենը	9 408	10 213	10 882	11 577	11 867
այդ թվում՝					
ալկոհոլային փսիխոզ	469	474	470	500	520
քրոնիկական ալկոհոլիզմ	4 511	4 717	4 952	5 152	5 230
թմրամոլություն	4 332	4 922	5 357	5 828	6 010
թունամոլություն	85	89	92	86	94
հոգեկան և վարքի խանգարումներ՝ առաջացած թմրամիջոցների և հոգեմետ նյութերի ցուցակներում չընդգրկված նյութերի օգտագործումից	11	11	11	11	13

բ) 100 000 բնակչի հաշվով

մարդ

	2012	2013	2014	2015	2016
Կյանքում առաջին անգամ հայտնաբերված ախտորոշումով հսկողության տակ վերցված հիվանդների թվաքանակը, ընդամենը	34.6	37.1	29.9	31.9	28.2
այդ թվում՝					
ալկոհոլային փսիխոզ	2.0	1.5	0.7	0.8	0.7
քրոնիկական ալկոհոլիզմ	10.5	11.5	10.9	11.8	9.7
թմրամոլություն	21.9	24.0	18.1	19.3	17.4
թունամոլություն	0.17	0.07	0.20	-	0.37
հոգեկան և վարքի խանգարումներ՝ առաջացած թմրամիջոցների և հոգեմետ նյութերի ցուցակներում չընդգրկված նյութերի օգտագործումից	0.03	-	-	-	0.07
Տարեվերջին դիսպանսեր հսկողության տակ գտնվող հիվանդների թվաքանակը, ընդամենը	310.8	338.5	361.5	386.1	397.4
այդ թվում՝					
ալկոհոլային փսիխոզ	15.5	15.7	15.6	16.7	17.4
քրոնիկական ալկոհոլիզմ	149.0	156.3	164.5	171.8	175.1
թմրամոլություն	143.1	163.1	177.9	194.4	201.3
թունամոլություն	2.8	2.9	3.1	2.9	3.1
հոգեկան և վարքի խանգարումներ՝ առաջացած թմրամիջոցների և հոգեմետ նյութերի ցուցակներում չընդգրկված նյութերի օգտագործումից	0.36	0.36	0.37	0.37	0.44

Բուժկանխարգելիչ հիմնարկներում գրանցված վնասվածքների և թունավորումների դեպքերի քանակն ըստ տարիքային խմբերի, 2012-2016թթ.

միավոր

	Գրանցված վնասվածքների և թունավորումների դեպքերի քանակը		այդ թվում՝ ըստ տարիքային խմբերի			
	ընդամենը	1 000 բնակչի հաշվով	0-14 տարեկան		15 և բարձր տարիքի	
			ընդամենը	0-14 տարեկան 1 000 բնակչի հաշվով	ընդամենը	15 և բարձր տարիքի 1 000 բնակչի հաշվով
2012	57 256	18.9	13 517	23.7	43 739	17.8
2013	57 815	19.1	14 287	24.9	43 528	17.8
2014	59 290	19.7	13 635	23.5	45 655	18.8
2015	60 385	20.1	13 279	22.7	47 106	19.5
2016	58 864	19.7	12 613	21.3	46 251	19.3

Ակտիվ տուրերկույրգով հիվանդ բնակչության ապահովվածությունը հիվանդանոցային մահճակալներով, 2012-2016թթ.

միավոր

	2012	2013	2014	2015	2016
Ընդամենը	448	448	403	363	358
10 000 բնակչի հաշվով	1.5	1.5	1.3	1.2	1.2

Հիվանդացությունն ակտիվ տուրերկույրգով առաջին անգամ հաստատված ախտորոշումով, 2012-2016թթ.

100 000 բնակչի հաշվով

	2012	2013	2014	2015	2016
Գրանցված հիվանդների թվաքանակը	37.4	34.6	34.7	28.0	27.1
նրանցից՝ թոքերի տուրերկույրգի ախտորոշմամբ	28.8	26.4	26.4	20.6	21.3

Հիվանդացությունն ակտիվ տուրերկույրգով, 2012-2016թթ.

մարդ

	Կյանքում առաջին անգամ ախտորոշված տուրերկույրգային հիմնարկներում գրանցված ակտիվ տուրերկույրգով հիվանդների թվաքանակը		Տարեվերջին տուրերկույրգային հիմնարկներում դիսպանսերային հսկողության տակ գտնվող հիվանդների թվաքանակը	
	ընդամենը	100 000 բնակչի հաշվով	ընդամենը	100 000 բնակչի հաշվով
2012	1 131	37.4	3 437	113.5
2013	1 047	34.6	3 760	124.6
2014	1 046	34.7	3 930	130.5
2015	842	28.0	3 681	122.8
2016	812	27.1	3 495	117.0

Ակտիվ տուրերկույրգով հիվանդացությունն առաջին անգամ հաստատված ախտորոշումով ըստ սեռատարիքային խմբերի, 2012-2016թթ.

ա) ընդամենը

մարդ

		2012	2013	2014	2015	2016
Գրանցված հիվանդներ	կին	282	272	270	225	215
	տղամարդ	849	775	776	617	597
0-14 տարեկան	աղջիկ	10	14	10	13	9
	տղա	31	23	20	14	8
15 – 24 տարեկան	կին	40	51	55	37	38
	տղամարդ	106	101	110	114	102
25 - 34 տարեկան	կին	93	71	56	47	56
	տղամարդ	156	134	163	119	102
35 – 64 տարեկան	կին	110	111	129	99	89
	տղամարդ	464	433	410	320	323
65 և բարձր տարիքի	կին	29	25	20	29	23
	տղամարդ	92	84	73	50	62

բ) համապատասխան տարիքի և սեռի 100 000 բնակչի հաշվով

մարդ

		2012	2013	2014	2015	2016
Գրանցված հիվանդներ	կին	17.9	17.3	17.2	14.3	13.7
	տղամարդ	58.5	53.5	53.8	43.0	41.9
0-14 տարեկան	աղջիկ	3.8	5.2	3.7	4.8	3.3
	տղա	10.2	7.5	6.5	4.5	2.5
15 – 24 տարեկան	կին	15.7	21.0	24.1	17.4	19.4
	տղամարդ	41.5	41.5	47.7	52.6	50.4
25 - 34 տարեկան	կին	35.8	26.7	20.7	17.1	20.2
	տղամարդ	63.6	53.5	64.3	46.6	39.9
35 – 64 տարեկան	կին	18.2	18.3	21.1	16.1	14.4
	տղամարդ	89.5	83.3	78.8	61.5	62.2
65 և բարձր տարիքի	կին	15.2	13.0	10.3	14.7	11.5
	տղամարդ	72.2	65.8	57.1	38.8	47.2

Թոքերի և արտաթոքային տուբերկուլյոզով գրանցված հիվանդների թվաքանակն ըստ սեռի, 2012-2016թթ.

մարդ

	Թոքերի տուբերկուլյոզով հիվանդների թվաքանակը			Արտաթոքային տուբերկուլյոզով հիվանդների թվաքանակը		
	ընդամենը	կին	տղամարդ	ընդամենը	կին	տղամարդ
2012	871	182	689	260	100	160
2013	798	178	620	249	94	155
2014	797	177	620	249	93	156
2015	618	144	474	224	81	143
2016	636	156	480	176	59	117

ԱՀԲԿ (անմիջական հսկողությամբ բուժման կարճատև կուրս ` DOT) ընթացքում ախտորոշված և բուժում ստացած տուբերկուլյոզի դեպքերն ըստ ՀՀ մարզերի և Երևան քաղաքի, 2012-2016թթ.

100 000 բնակչի հաշվով

	2012	2013	2014	2015	2016
ք. Երևան	34.6	37.9	34.8	25.6	26.2
Արագածոտն	35.3	27.1	22.8	20.7	17.0
Արարատ	34.9	30.6	33.0	26.2	29.4
Արմավիր	48.4	38.6	37.8	34.5	28.2
Գեղարքունիք	20.8	24.3	28.3	28.4	30.7
Լոռի	35.3	25.8	33.6	29.1	29.6
Վոսայք	40.4	45.5	42.4	29.5	25.7
Շիրակ	41.7	32.4	32.7	35.9	26.1
Սյունիք	74.8	41.0	52.6	23.6	34.5
Վայոց ձոր	17.2	21.2	25.2	17.6	17.8
Տավուշ	31.9	31.3	27.5	28.5	22.4
Ընդամենը ՀՀ	37.4	34.6	34.6	27.8	26.9

Չարորակ նորագոյացություններն առաջին անգամ հաստատված ախտորոշումով ըստ սեռատարիքային խմբերի, 2012-2016թթ.

ա) ընդամենը

մարդ

		2012	2013	2014	2015	2016
Գրանցված հիվանդներ	կին	3 916	3 969	4 147	4 081	4 017
	տղամարդ	3 961	3 942	4 218	4 291	4 359
0-14 տարեկան	աղջիկ	21	17	9	25	25
	տղա	30	31	28	32	40
15 – 19 տարեկան	կին	13	9	12	7	13
	տղամարդ	17	21	27	18	11

		2012	2013	2014	2015	2016
20 – 39 տարեկան	կին	228	206	222	222	217
	տղամարդ	143	147	121	107	138
40 – 59 տարեկան	կին	1 461	1 373	1 466	1 390	1 316
	տղամարդ	1 097	1 073	1 102	1 148	1 050
60 և բարձր տարիքի	կին	2 193	2 364	2 438	2 437	2 446
	տղամարդ	2 674	2 670	2 940	2 986	3 120

բ) համապատասխան տարիքի և սեռի 100 000 բնակչի հաշվով

		2012	2013	2014	2015	2016
Գրանցված հիվանդներ	կին	248.9	252.1	263.7	259.9	256.1
	տղամարդ	273.1	272.3	292.7	299.2	306.1
0-14 տարեկան	աղջիկ	7.9	6.4	3.3	9.1	9.0
	տղա	9.9	10.1	9.1	10.2	12.7
15 – 19 տարեկան	կին	12.0	9.0	12.8	8.0	15.7
	տղամարդ	15.0	19.6	26.5	18.5	11.9
20 – 39 տարեկան	կին	45.0	40.5	43.7	43.9	43.3
	տղամարդ	29.9	30.7	25.4	22.6	29.6
40 – 59 տարեկան	կին	340.7	321.2	345.3	330.4	315.9
	տղամարդ	296.7	293.1	305.2	323.4	301.9
60 և բարձր տարիքի	կին	827.8	873.8	882.8	860.4	838.9
	տղամարդ	1 440.3	1 413.2	1 527.8	1 516.0	1 545.4

Հիվանդացությունը չարորակ նորագոյացություններով, 2012-2016թթ.

	Կյանքում առաջին անգամ ախտորոշված ուռուցքաբանական հիմնարկներում գրանցված չարորակ նորագոյացություններով հիվանդների թվաքանակը		Տարեվերջին ուռուցքաբանական հիմնարկներում դիսպանսերային հսկողության տակ գտնվող հիվանդների թվաքանակը	
	ընդամենը	100 000 բնակչի հաշվով	ընդամենը	100 000 բնակչի հաշվով
2012	7 877	260.5	34 400	1 136.5
2013	7 911	261.8	36 660	1 215.1
2014	8 365	277.6	38 918	1 292.7
2015	8 372	278.6	40 862	1 362.7
2016	8 376	279.9	42 821	1 434.0

Հիվանդացությունը հոգեկան և վարքի խանգարումներով (առանց ակտիվության փսիխոզների, ակտիվ թմրամոլության, թունամոլության), 2012-2016թթ.

	Կյանքում առաջին անգամ հաստատված ախտորոշումով հիվանդների թվաքանակը		Տարվա ընթացքում վերցվել են դիսպանսերային հսկողության տակ		Տարեվերջին բուժարտփլակտիկ հիմնարկներում հաշվառման կանգնած հիվանդների թվաքանակը		որից՝ դիսպանսերային հսկողության տակ գտնվող ¹	
	ընդամենը	100 000 բնակչի հաշվով	ընդամենը	100 000 բնակչի հաշվով	ընդամենը	100 000 բնակչի հաշվով	ընդամենը	100 000 բնակչի հաշվով
2012	2 970	98.2	1 886	62.4	45 239	1 494.6	38 638	1 276.5
2013	2 698	89.3	2 013	66.6	46 048	1 526.2	39 339	1 303.9
2014	1 788	59.3	2 696	89.5	50 395	1 673.9	22 215	737.9
2015	1 961	65.3	1 926	64.1	51 167	1 706.4	22 489	750.0
2016	1 682	56.2	1 759	58.8	52 129	1 745.7	22 636	758.0

¹ Մինչև 2014թ. տարեվերջին դիսպանսերային հսկողության տակ գտնվող հիվանդների թվաքանակում ընդգրկված են եղել նաև դիսպանսերային հսկողության տակ գտնվող խորհրդատվական և բուժական օգնություն ստացող բոլոր հիվանդները, 2014թ-ից՝ միայն դիսպանսերային հսկողության տակ գտնվող հիվանդները:

0-14 տարեկան երեխաների հիվանդացությունը հոգեկան և վարքի խանգարումներով (առանց ալկոհոլային ֆսիխոզների, ալկոհոլիզմի, թմրամոլության, թունամոլության), 2012-2016թթ.

մարդ

	Կյանքում առաջին անգամ հաստատված ախտորոշումով հիվանդների թվաքանակը		Տարեվերջին բուժարտֆիլակտիկ հիմնարկներում հաշվառման կանգնած հիվանդների թվաքանակը ¹	
	ընդամենը	0-14 տարեկան 100 000 բնակչի հաշվով	ընդամենը	0-14 տարեկան 100 000 բնակչի հաշվով
2012	187	32.8	1 360	238.3
2013	96	16.7	1 054	183.1
2014	90	15.5	930	159.6
2015	103	17.6	979	166.3
2016	108	18.2	993	166.7

Հիվանդացությունը շաքարային դեաբետով, 2012-2016թթ.

մարդ

	Ընդամենը	100 000 բնակչի հաշվով	Մեծահասակներ և դեռահասներ		0-14 տարեկաններ	
			ընդամենը	15 և բարձր տարիքի 100 000 բնակչի հաշվով	ընդամենը	0-14 տարեկան 100 000 բնակչի հաշվով
2012	62 000	2 050.2	61732	2 512.7	268	47.1
2013	68 131	2 254.5	67 847	2 770.6	284	49.5
2014	72 203	2 395.7	71955	2 955.4	248	42.8
2015	77 307	2 573.0	77 087	3 186.9	220	37.6
2016	82 671	2 762.7	82 336	3 430.7	335	56.6

Կյանքում առաջին անգամ հաստատված ախտորոշումով հիվանդացությունը շաքարային դեաբետով, 2012-2016թթ.

մարդ

	Ընդամենը	100 000 բնակչի հաշվով	Մեծահասակներ և դեռահասներ		0-14 տարեկաններ	
			ընդամենը	15 և բարձր տարիքի 100 000 բնակչի հաշվով	ընդամենը	0-14 տարեկան 100 000 բնակչի հաշվով
2012	7 183	237.5	7 131	290.5	52	9.1
2013	8 376	277.2	8 322	339.8	54	9.4
2014	8 052	267.2	7 984	327.9	68	11.7
2015	8 750	291.2	8 709	360.1	41	7.0
2016	9 146	305.6	9 046	376.9	100	16.9

Հիվանդացությունը վնասողական հիվանդություններով, 2012-2016թթ.

մարդ

	Կյանքում առաջին անգամ հաստատված ախտորոշումով հիվանդների թվաքանակը				Տարեվերջին դիսպանսերային հսկողության տակ գտնվող սիֆիլիսով հիվանդներ	
	սիֆիլիսի բոլոր ձևերով		գոնոկոկային վարակ		ընդամենը	100 000 բնակչի հաշվով
	ընդամենը	100 000 բնակչի հաշվով	ընդամենը	100 000 բնակչի հաշվով		
2012	72	2.4	443	14.6	256	8.5
2013	55	1.8	409	13.5	215	7.1
2014	50	1.7	361	12.0	142	4.7
2015	36	1.2	325	10.8	171	5.7
2016	51	1.7	420	14.0	128	4.3

¹ Մինչև 2014թ. տարեվերջին դիսպանսերային հսկողության տակ գտնվող հիվանդների թվաքանակում ընդգրկված են եղել նաև դիսպանսերային հսկողության տակ գտնվող խորհրդատվական և բուժական օգնություն ստացող բոլոր հիվանդները, 2014թ-ից՝ միայն դիսպանսերային հսկողության տակ գտնվող հիվանդները:

**Հիվանդացությունը վեներական հիվանդություններով առաջին անգամ
հաստատված ախտորոշումով ըստ սեռի, 2012-2016թթ.**

ա) ընդամենը

		<i>մարդ</i>				
		2012	2013	2014	2015	2016
Սիֆիլիսի ախտորոշումով գրանցված հիվանդների թվաքանակը	կին	27	17	18	17	17
	տղամարդ	45	38	32	19	34
Գոնոկոկային վարակի (հոնորեա) ախտորոշումով գրանցված հիվանդների թվաքանակը	կին	84	131	108	90	113
	տղամարդ	359	278	253	235	307

բ) 100 000 բնակչի հաշվով

		<i>մարդ</i>				
		2012	2013	2014	2015	2016
Սիֆիլիսի ախտորոշումով գրանցված հիվանդների թվաքանակը	կին	2.1	1.1	1.1	1.1	1.1
	տղամարդ	3.9	2.6	2.2	1.3	2.4
Գոնոկոկային վարակի (հոնորեա) ախտորոշումով գրանցված հիվանդների թվաքանակը	կին	6.4	8.3	6.9	5.7	7.2
	տղամարդ	31.3	19.2	17.6	16.4	21.6

**ՀՀ քաղաքացիների շրջանում արձանագրված ՄԻԱՎ դեպքերի քանակն
ըստ ՀՀ մարզերի և Երևան քաղաքի, 1988-2016թթ.**

<i>մարդ</i>						
	2012	2013	2014	2015	2016	1988-2016
ք. Երևան	64	64	71	66	72	806
Արագածոտն	11	8	10	16	23	103
Արարատ	24	11	28	28	24	201
Արմավիր	21	18	23	26	29	215
Գեղարքունիք	22	19	36	21	24	189
Լոռի	22	26	31	36	32	254
Կոտայք	15	18	35	32	19	187
Շիրակ	18	35	42	36	34	292
Սյունիք	20	20	40	21	36	193
Վայոց ձոր	7	5	5	3	4	32
Տավուշ	4	14	13	9	6	68
Առանց բնակության վայրի արձանագրման	-	-	-	-	-	10
Ընդամենը ՀՀ	228	238	334	294	303	2 550

**ՀՀ քաղաքացիների շրջանում արձանագրված ՉԻԱՀ դեպքերի քանակն
ըստ ՀՀ մարզերի և Երևան քաղաքի, 1988-2016թթ.**

<i>մարդ</i>						
	2012	2013	2014	2015	2016	1988-2016
ք. Երևան	45	39	45	42	38	462
Արագածոտն	7	3	7	12	10	56
Արարատ	10	11	11	17	18	107
Արմավիր	11	13	14	14	20	126
Գեղարքունիք	5	7	14	10	12	68
Լոռի	16	17	11	16	19	128
Կոտայք	11	9	19	13	9	100
Շիրակ	12	19	26	23	18	147
Սյունիք	8	13	17	8	11	81
Վայոց ձոր	5	4	4	1	4	20
Տավուշ	3	8	4	5	6	37
Ընդամենը ՀՀ	133	143	172	161	165	1 332

ՀՀ քաղաքացիների շրջանում արձանագրված ՄԻԱՎ-ի, ՁԻԱՀ-ի և մահվան դեպքերի քանակը, 1988-2016թթ.

		2012	2013	2014	2015	2016	1988-2016
ՄԻԱՎ	ընդամենը	228	238	334	294	303	2 550
	նրանցից՝ կանայք	70	77	117	89	91	784
ՁԻԱՀ	ընդամենը	133	143	172	161	165	1 332
	նրանցից՝ կանայք	38	45	47	34	47	338
Մահացածներ	ընդամենը	40	52	61	83	60	560
	նրանցից՝ կանայք	7	10	9	14	12	97

Կանանց հիվանդացությունն առաջին անգամ հաստատված ախտորոշումով ըստ առանձին հիվանդությունների, 2012-2016թթ.

	2012	2013	2014	2015	2016
Չարորակ նորագոյացություններ	248.9	252.1	263.7	259.9	256.1
դրանցից՝ կրծքագեղձի	71.2	69.0	76.9	69.6	66.2
արգանդի վզիկի	16.5	19.0	14.6	16.4	15.5
արգանդի մարմնի	15.1	13.3	15.1	16.6	16.8
ձվարանների	12.5	13.4	12.8	12.8	12.6
Ակտիվ տուբերկուլյոզ	17.9	17.3	17.2	14.3	13.7
Ալկոհոլիզմ և ալկոհոլային փսիխոզներ	1.7	1.0	0.2	0.3	0.7
Միֆիլիս	2.1	1.1	1.1	1.1	1.1
Չվարանների և հավելումների բորբոքումներ	284.1	284.1	292.5	325.8	279.5
Արգանդի վզիկի էրոզիա և էկտրոպիոն	289.3	259.8	268.7	299.0	281.0
Էնդոմետրիոզ	28.2	32.3	30.2	34.4	34.9
Դաշտանադադարի և շուրջդաշտանային շրջանի խանգարումներ	198.5	201.4	196.4	255.5	240.4
Դաշտանի խանգարումներ ¹	596.5	605.0	602.9	686.9	652.6
Կանանց ավիություն ¹	218.1	213.8	185.7	164.4	163.9
Հղիություն, ծննդաբերություն և հետծննդյան շրջան ¹	1 705.2	1 646.2	1 644.0	2 125.8	1 864.9

Հղի և ծննդաբերած կանանց հիվանդացությունը, 2012-2016թթ.

	2012	2013	2014	2015	2016
Սակավարյունություններ	13.6	12.7	12.1	12.9	12.2
Արյան շրջանառության համակարգի հիվանդություններ	0.3	0.4	0.5	0.6	0.5
Հիպերտենզիվ խանգարումներ հղիության ժամանակ	2.7	2.8	3.1	2.8	2.9
Միզասեռական համակարգի հիվանդություններ	14.7	14.7	13.2	13.2	11.7
Երակային բարդություններ հղիության ժամանակ	4.3	5.0	5.4	5.9	5.3

Հղիության արհեստական ընդհատումների քանակը, 2012-2016թթ.

	2012	2013	2014	2015	2016
Հղիության արհեստական ընդհատումների քանակը	12 960	11 967	11 892	11 104	10 448
Մինի վիժումների քանակը	341	295	74	84	110
Դեղորայքի միջոցով առաջացած վիժումների քանակը	429	385	53	71	178

Հղիության արհեստական ընդհատումների քանակն ըստ տեսակի (առանց մինի վիժումների), 2012-2016թթ.

	2012	2013	2014	2015	2016
Բնթնաբեր (սպոնտան)	4 277	4 128	3 640	2 752	2 235
Արհեստական՝ թույլատրված	6 894	5 964	6 040	6 607	6 721
Արհեստական՝ բժշկական ցուցումներով	1 789	1 875	2 212	1 744	1 492
Արհեստական՝ քրեական	-	-	-	1	-
Ընդամենը	12 960	11 967	11 892	11 104	10 448

¹ Ֆերտիլային տարիքի կանանց հաշվով:

Հղիության արհեստական ընդհատումներ (ներառյալ մինի վիժումների), 2012-2016թթ.

	<i>միավոր</i>				
	2012	2013	2014	2015	2016
100 կենդանածնի և մեռելածնի հաշվով	31.7	30.3	27.5	26.5	26.0
Ֆերտիլային տարիքի 1 000 կնոջ հաշվով	16.8	15.9	15.0	14.4	13.9
Հղիության արհեստական ընդհատումների քանակն առաջնային հղիություն ունեցողների մոտ	1 492	1 590	1 279	1 098	820

Հղիության արհեստական ընդհատումների քանակն ըստ տարիքային խմբերի (առանց մինի վիժումների), 2012-2016թթ.

ա) ընդամենը

	<i>միավոր</i>				
	2012	2013	2014	2015	2016
Մինչև 15 տարեկան	-	2	1	-	-
15 - 19 տարեկան	541	689	490	538	376
20 - 34 տարեկան	10 051	9 049	9 251	8 228	8 112
35 - 49 տարեկան	2 368	2 227	2 150	2 338	1 960
Ընդամենը	12 960	11 967	11 892	11 104	10 448

բ) համապատասխան տարիքի 1 000 կնոջ հաշվով

	<i>միավոր</i>				
	2012	2013	2014	2015	2016
Մինչև 15 տարեկան	-	0.0	0.0	-	-
15 - 19 տարեկան	5.0	6.8	5.2	6.1	4.5
20 - 34 տարեկան	24.7	22.2	22.9	20.7	20.8
35 - 49 տարեկան	7.8	7.4	7.3	7.9	6.6
Ընդամենը	16.8	15.9	15.0	14.4	13.6

Հղիությունն ավարտած կանանց թվաքանակը, 2012-2016թթ.

	<i>մարդ</i>				
	2012	2013	2014	2015	2016
Ժամկետային ծնունդներով	40 716	39 430	41 305	39 890	38 460
Վաղաժամ ծնունդներով	1 807	1 824	1 896	1 996	2 055
Վիժումներով (ինքնաբեր և բժշկական ցուցումներով)	2 494	2 489	2 512	2 484	2 365
Ընդամենը	45 017	43 743	45 713	44 370	42 880

Օնկոլոգիական և հետծննդյան շրջանի բարդություններ ծննդոգնության հիմնարկներում, 2012-2016թթ.

	<i>մարդ</i>				
	2012	2013	2014	2015	2016
Արյունահոսություն կապված առաջադիր ընկերքի և ընկերքի շերտազատման հետ	927	961	827	886	765
Օնկոլոգիական գործունեության շեղումներ (անոմալիաներ)	2 587	2 670	2 661	2 541	2 374
Շեքի III-IV աստիճանի պատովածքներ	12	10	11	17	22
Արգանդի պատովածք	5	1	5	3	1
Օնկոլոգիական և հետծննդյան սեպսիս	102	115	20	9	47
որից՝ պերիտոնիտ կեսարյան հատման վիրահատությունից հետո	12	9	5	5	2
Երակային բարդություններ	1 414	1 636	1 618	1 684	1 571
Հիպերտենզիվ խանգարումներ հղիության ժամանակ	1 792	1 870	2 200	2 356	2 304
որից՝ նախաէկլամպսիա և էկլամպսիա	332	480	456	355	405
Սակավարյունություններ	5 378	4 459	4 455	4 289	4 253
Միզասեռական համակարգի հիվանդություններ	2 837	2 697	2 588	2 609	2 464
Արյան շրջանառության համակարգի հիվանդություններ	179	217	298	372	285
Արյունահոսություն ընկերքային և հետծննդյան շրջաններում	881	883	699	630	634

Վիրաբուժական միջամտություններ ծննդօգնության հիմնարկներում, 2012-2016թթ.

	<i>միավոր</i>				
	2012	2013	2014	2015	2016
Մանկաբարձական վիրահատությունների ընդհանուր քանակը (առանց հղիության ընդհատումների)	18 310	18 596	19 871	20 050	19 376
որից՝					
արտարգանդային հղիություն	455	453	414	447	419
աքցանադրում	52	50	43	48	42
վակուում-էքստրակցիա	149	140	86	95	100
կեսարյան հատում (բացի փոքր հեշտոցային)	9 558	9 949	11 156	11 472	11 525
պտղահատում	4	4	3	3	-

Կանանց ապահովվածությունը հակաբեղմնավորիչ միջոցներով, 2012-2016թթ. տարեվերջ

	Ունեն ներարգանդային պարույրներ		Օգտագործում են հորմոնալ հակաբեղմնավորիչներ		Ներդրված են ներարգանդային պարույրներ	
	ընդամենը	Ֆերտիլային տարիքի 1 000 կնոջ հաշվով	ընդամենը	Ֆերտիլային տարիքի 1 000 կնոջ հաշվով	ընդամենը	Ֆերտիլային տարիքի 1 000 կնոջ հաշվով
2012	7 781	9.5	3 886	4.7	3 351	4.1
2013	8 283	10.3	3 201	4.0	3 174	3.9
2014	7 556	9.5	3 330	4.2	2 869	3.6
2015	6 570	8.4	3 611	4.6	2 562	3.3
2016	5 903	7.7	5 056	6.6	2 247	2.9

Հակաբեղմնավորիչների օգտագործումն ըստ ՀՀ մարզերի և Երևան քաղաքի, 2012-2016թթ.

	<i>%</i>				
	2012	2013	2014	2015	2016
ք.Երևան	1.1	1.1	0.8	1.3	1.5
Արագածոտն	0.7	0.6	0.6	0.5	0.5
Արարատ	0.9	0.8	0.8	0.9	1.4
Արմավիր	1.7	1.9	1.7	1.4	1.4
Գեղարքունիք	1.3	0.8	0.7	0.5	0.7
Լոռի	4.4	4.1	3.2	3.1	2.7
Կոտայք	1.5	1.2	1.1	1.5	1.3
Շիրակ	1.4	2.3	3.0	1.5	1.2
Սյունիք	1.5	1.2	1.1	1.3	1.5
Վայոց ձոր	0.7	0.6	1.0	1.0	0.6
Տավուշ	1.1	1.1	1.2	1.0	1.7
Ընդամենը ՀՀ	1.4	1.4	1.4	1.3	1.4

Ծննդօգնությունը բժշկական ծննդօգնության հիմնարկներում, 2012-2016թթ.

	<i>միավոր</i>				
	2012	2013	2014	2015	2016
Ընդունվել են ծնունդներ	42 709	41 923	43 332	42 123	40 809
որանցից՝					
նորմալ	22 611	22 257	22 899	21 811	20 589
բազմապտուղ	438	427	467	519	505

Որակյալ բժշկական միջամտությամբ ընթացած ծնունդներն ըստ ՀՀ մարզերի և Երևան քաղաքի, 2012-2016թթ.

	<i>%</i>				
	2012	2013	2014	2015	2016
ք.Երևան	100	100	100	100	100
Արագածոտն	99.9	100	100	100	100
Արարատ	100	100	100	100	100

	2012	2013	2014	2015	2016
Արմավիր	100	100	99.9	99.8	99.9
Գեղարքունիք	100	100	99.9	99.9	99.9
Լոռի	100	99.9	99.8	99.9	100
Կոտայք	100	99.9	100	100	100
Շիրակ	100	100	100	100	100
Սյունիք	100	99.9	100	99.8	100
Վայոց ձոր	100	99.6	99.6	99.8	99.8
Տավուշ	100	99.8	99.8	99.9	99.8
Ընդամենը ՀՀ	100	100	100	100	100

Ծննդոգնության հիմնարկներում կենդանի ծնվածներն ըստ ծնվելիս մարմնի զանգվածի, 2012-2016թթ.

մարդ

	2012	2013	2014	2015	2016
500 - 999 գրամ	86	91	89	114	98
1 000 – 1 499 գրամ	238	308	369	292	295
1 500 – 1 999 գրամ	580	590	668	693	665
2 000 – 2 499 գրամ	2 431	2 416	2 835	2 506	2 406
2 500 – 2 999 գրամ	10 575	10 752	10 994	10 758	10 641
3 000 – 3 499 գրամ	17 753	16 974	17 766	17 754	16 935
3 500 – 3 999 գրամ	8 889	8 872	8 814	8 388	8 069
4 000 գրամ և ավելի	1 794	1 665	1 526	1 336	1 504
Կենդանածինների ընդհանուր թվաքանակը	42 346	41 668	43 061	41 841	40 613

Նորածինների հիվանդացությունն ըստ գրանցված հիվանդությունների, 2012-2016թթ.

ա) 1 000 հասուն ծնվածների հաշվով

	2012	2013	2014	2015	2016
Բնածին շեղումներ	15.6	16.3	15.2	16.0	15.9
Ծննդաբերական վնասվածքներ	9.9	12.4	10.7	11.2	11.1
Ներարգանդային թթվածնաքաղց և շնչափողային ծննդաբերության ժամանակ	19.9	16.5	17.5	15.8	13.6
Բնածին թոքաբորբ	3.3	3.7	4.6	5.2	6.9
Սեպտիցեմիա	0.4	0.6	0.6	0.9	0.4
Հենոլիտիկ հիվանդություն	5.5	5.7	6.2	6.7	7.0
Ընդամենը	78.9	81.2	85.2	94.1	84.2

բ) 1 000 անհաս ծնվածների հաշվով

	2012	2013	2014	2015	2016
Բնածին շեղումներ	47.3	49.8	40.2	47.5	51.0
Ծննդաբերական վնասվածքներ	12.7	11.5	8.1	7.1	10.9
Ներարգանդային թթվածնաքաղց և շնչափողային ծննդաբերության ժամանակ	178.8	176.8	144.9	102.2	96.8
Բնածին թոքաբորբ	52.7	55.7	72.6	77.9	87.5
Սեպտիցեմիա	9.8	24.9	30.4	23.6	24.5
Հենոլիտիկ հիվանդություն	13.1	15.6	10.5	18.2	11.3
Ընդամենը	741.2	688.3	683.8	674.2	744.1

Նորածինների մահացությունը (1 000 գրամ և ավելի մարմնի զանգվածով) բժշկական ծննդոգնության հիմնարկներում, 2012-2016թթ.

մահացած նորածինների թվաքանակը 100 հիվանդացածների հաշվով

	2012	2013	2014	2015	2016
Հասուն ծնվածներ	1.1	1.2	0.6	0.6	0.5
Անհաս ծնվածներ	4.1	4.9	4.6	3.7	3.4

Երեխաների հիվանդացությունը կյանքի առաջին տարում, 2012-2016թթ.

մ/հավոր

	2012	2013	2014	2015	2016
Վարակային և մակաբույսային	2 802	2 516	2 717	2 633	2 588
Ներգատական (էնդոկրին) համակարգի հիվանդություններ, սնուցման և նյութափոխանակության խանգարումներ	1 543	1 469	1 368	1 284	1 265
Արյունաստեղծ օրգանների առանձին խանգարումներ՝ արյան ինունային մեխանիզմների ներգրավմամբ	2 603	2 722	2 775	2 986	3 021
Նյարդային համակարգի	1 284	1 070	1 185	991	743
Աչքի և դրա օժանդակ ապարատի	3 750	3 568	3 944	4 310	3 697
Ականջի և պտկան լուրնի	3 617	3 656	3 811	3 755	3 588
Շնչառական օրգանների	30 166	29 791	29 679	29 537	28 848
Մարսողության օրգանների	5 043	4 657	4 569	4 609	4 205
Միզասեռական համակարգի	1 913	1 929	1 843	1 868	1 774
Բնածին արատներ	832	777	809	732	743
Պերինատալ շրջանում առաջացող առանձին վիճակներ	3 763	3 545	3 495	3 103	3 268
Վնասվածքներ և թունավորումներ	348	362	321	463	335
Այլ	2 776	2 686	2 833	2 980	2 929
Ընդամենը	60 440	58 748	59 349	59 251	57 004

Իմունիզացիայի լայնածավալ ծրագրով ընդգրկված հիվանդություններ, 2012-2016թթ.

		2012	2013	2014	2015	2016
Սուր թորշոմած կաթված	ընդամենը	29	22	23	17	20
	100 000 բնակչի հաշվով	0.96	0.73	0.76	0.57	0.67
	0-14 տարեկան երեխաներ	29	22	23	17	20
	0-14 տարեկան 100 000 երեխայի հաշվով	5.10	3.84	4.00	2.90	3.40
Կարմրուկ	ընդամենը	-	10	13	33	2
	100 000 բնակչի հաշվով	-	0.33	0.43	1.10	0.07
	0-14 տարեկան երեխաներ	-	3	10	19	2
	0-14 տարեկան 100 000 երեխայի հաշվով	-	0.52	1.70	3.20	0.30
Կապույտ հազ	ընդամենը	8	30	85	27	15
	100 000 բնակչի հաշվով	0.26	0.99	2.80	0.90	0.50
	0-14 տարեկան երեխաներ	8	29	84	27	15
	0-14 տարեկան 100 000 երեխայի հաշվով	1.40	5.06	14.50	4.60	2.50
Փայտացում	ընդամենը	1	-	1	-	1
	100 000 բնակչի հաշվով	0.03	-	0.03	-	0.03
	0-14 տարեկան երեխաներ	-	-	1	-	-
	0-14 տարեկան 100 000 երեխայի հաշվով	-	-	0.17	-	-
Պարոտիտ համաճարակային	ընդամենը	6	2	2	4	2
	100 000 բնակչի հաշվով	0.20	0.07	0.07	0.13	0.07
	0-14 տարեկան երեխաներ	5	2	2	4	-
	0-14 տարեկան 100 000 երեխայի հաշվով	0.90	0.35	0.35	0.68	-
Կարմրախտ	ընդամենը	1	4	-	-	-
	100 000 բնակչի հաշվով	0.03	0.13	-	-	-
	0-14 տարեկան երեխաներ	-	1	-	-	-
	0-14 տարեկան 100 000 երեխայի հաշվով	-	0.17	-	-	-

Պատվաստումներում ընդգրկվածության ցուցանիշները, 2012-2016թթ.

%

	2012	2013	2014	2015	2016
<i>Մինչև 1 տարեկան երեխաներ</i>					
ՎՀԲ (հեպատիտ Բ)	98.0	97.9	97.5	97.9	97.7
ԲՑԺ (տուբերկուլյոզ)	99.3	99.0	98.9	99.3	99.1
ԱԳՂՓ/ՎՀԲ/ՀԻԲ-3 (կապույտ հազ, դիֆտերիա, փայտացում, հեպատիտ Բ, հեմոֆիլուսային վարակ Բ տիպի)	95.0	94.6	93.3	94.4	94.3
ՕՊՎ-3 (պոլիոմելիտ)	96.3	95.9	95.1	96.2	96.0
Ռոտա-2 (ռոտավիրուսային վարակ)	-	90.4	91.3	93.4	93.8

	2012	2013	2014	2015	2016
<i>Մինչև 2 տարեկան երեխաներ</i>					
ԱԿԴՓ/ՎՀԲ/ՀԻԲ-4 (կապույտ հագ, դիֆտերիա, փայտացում, հեպատիտ Բ, հեմոֆիլուսային վարակ Բ տիպի)	91.6	91.5	93.4	94.3	94.0
ՕՊՎ-4 (պոլիոմելիտ)	95.0	95.1	94.8	95.5	95.3
ԿԿԽ-1 (կարմրուկ, կարմրախտ, խոզուկ)	97.2	97.2	96.9	97.0	97.0
<i>Մինչև 7 տարեկան երեխաներ</i>					
ԱԴՓ-Մ-1 (դիֆտերիա, փայտացում)	97.3	96.7	96.5	97.0	96.9
ՕՊՎ-5 (պոլիոմելիտ)	97.6	97.3	97.0	97.3	97.4
ԿԿԽ-2 (կարմրուկ, կարմրախտ, խոզուկ)	97.4	97.0	96.8	97.1	97.0

Պատվաստումներում 1 տարեկան երեխաների ընդգրկվածությունն ըստ ՀՀ մարզերի և Երևան քաղաքի, 2012-2016թթ.

%

	2012	2013	2014	2015	2016
ք. Երևան	90.9	88.3	84.8	87.4	88.3
Արագածոտն	98.3	97.6	96.9	94.5	95.1
Արարատ	96.6	94.9	92.9	93.9	94.4
Արմավիր	96.5	93.4	94.2	96.3	95.5
Գեղարքունիք	96.1	94.5	92.2	92.8	91.3
Լոռի	96.5	94.2	91.3	92.6	93.9
Կոտայք	95.5	93.7	92.7	94.1	93.2
Շիրակ	98.2	97.9	95.1	96.6	95.5
Սյունիք	94.5	94.2	90.3	89.3	91.6
Վայոց ձոր	98.1	96.5	95.3	98.2	98.6
Տավուշ	95.1	92.7	91.5	92.7	93.6
Ընդամենը ՀՀ	94.6	92.7	90.4	91.9	92.1

Կանխարգելիչ հետազոտություն անցած (ստուգված) դեռահասների և երեխաների թվաքանակը, 2012-2016թթ.

		2012	2013	2014	2015	2016
Ստուգվել են, հազ. մարդ	դեռահասներ (15-17 տարեկան)	125.2	116.4	105.4	101.5	97.9
	երեխաներ (0-14 տարեկան)	574.9	570.6	568.2	578.8	584.7
% -ով ստուգված ենթակա անձանց թվաքանակից	դեռահասներ (15-17 տարեկան)	94.6	94.6	95.3	96.1	96.7
	երեխաներ (0-14 տարեկան)	95.4	95.5	96.0	96.7	96.8

0-14 տարեկան երեխաների կանխարգելիչ քննությունների արդյունքները, 2012-2016թթ.

		2012	2013	2014	2015	2016
Քննված երեխաների թվաքանակը, մարդ		574 943	570 605	568 171	578 802	584 708
նրանցից՝ հայտնաբերված						
լտողության թուլացումով	ընդամենը	905	951	952	1 193	1 217
	ստուգվածների թվաքանակից, %	0.16	0.17	0.17	0.21	0.21
տեսողության թուլացումով	ընդամենը	10 980	12 162	12 372	11 873	12 503
	ստուգվածների թվաքանակից, %	1.91	2.13	2.18	2.05	2.14
խոսքի արատներով	ընդամենը	3 843	3 808	3 562	3 462	3 457
	ստուգվածների թվաքանակից, %	0.67	0.67	0.63	0.60	0.59
ողնաշարի ծռությամբ	ընդամենը	613	604	605	589	568
	ստուգվածների թվաքանակից, %	0.11	0.11	0.11	0.10	0.10
կեցվածքի շեղումներով	ընդամենը	3 312	3 764	4 046	3 540	3 649
	ստուգվածների թվաքանակից, %	0.58	0.66	0.71	0.61	0.62

Հիվանդություններից հաշմանդամ դարձած երեխաների թվաքանակն ըստ տարիքային խմբերի, 2012-2016թթ.

մարդ

	Ընդամենը					նրանցից՝ աղջիկներ				
	2012	2013	2014	2015	2016	2012	2013	2014	2015	2016
0 - 4 տարեկան	856	836	895	972	1 074	300	289	311	357	370
5 - 9 տարեկան	1 881	1 828	1 918	2 111	2 259	585	548	607	672	731
10 - 14 տարեկան	2 214	2 095	2 270	2 564	2 628	683	650	705	823	800
15 տարեկան	568	567	493	613	671	180	168	141	212	234
16 - 17 տարեկան	1 134	1 116	1 012	1 031	965	332	331	308	318	319
Ընդամենը	6 653	6 442	6 588	7 291	7 597	2 080	1 986	2 072	2 382	2 454
նրանցից առաջնակի	943	814	845	923	1 008	304	257	269	316	325

Բուժհաստատություններում կատարված լաբորատոր-ախտորոշիչ քննությունների քանակն ըստ տեսակների, 2012-2016թթ.

միավոր

		2012	2013	2014	2015	2016
Բուժհաստատություններում կատարված լաբորատոր-ախտորոշիչ քննություններ	ընդամենը	19 167 708	24 805 632	21 236 573	22 755 521	24 029 148
	արյունաբանական	5 849 140	5 917 986	7 372 366	7 606 268	8 243 661
	բջջաբանական	157 648	169 568	391 521	196 914	181 587
	կենսաքիմիական	5 962 227	5 792 762	5 388 304	5 980 675	6 175 385
	միկրոբիոլոգիական	830 487	882 490	919 675	1 023 908	933 533
	հմուտոլոգիական	1 142 993	1 226 289	1 404 828	1 409 981	1 474 319
որից՝ ամբուլատոր և տնային հիվանդների	ընդամենը	8 064 914	8 271 322	9 232 007	9 875 241	9 985 700
	արյունաբանական	2 747 435	2 869 942	3 374 818	3 537 047	3 603 806
	բջջաբանական	112 523	108 663	148 390	133 671	107 325
	կենսաքիմիական	1 694 543	1 736 551	2 015 576	2 206 906	2 231 514
	միկրոբիոլոգիական	320 304	254 060	255 479	280 773	287 037
	հմուտոլոգիական	582 496	601 990	797 371	704 011	841 354

Հիվանդանոցային հիմնարկների քանակն ըստ ՀՀ մարզերի և Երևան քաղաքի, 2012-2016թթ.

միավոր

	2012	2013	2014	2015	2016
ք. Երևան	52	54	55	54	53
Արագածոտն	6	6	6	6	6
Արարատ	7	7	7	7	7
Արմավիր	4	4	4	4	4
Գեղարքունիք	7	7	7	7	7
Լոռի	10	9	8	8	8
Կոտայք	9	9	9	11	11
Շիրակ	16	17	17	18	16
Սյունիք	6	6	7	7	7
Վայոց ձոր	3	3	3	3	3
Տավուշ	7	7	7	7	7
Ընդամենը ՀՀ	127	129	130	132	129

Բնակչության ապահովվածությունը բժիշկներով ըստ առանձին մասնագիտությունների, 2015-2016թթ.

մարդ

	2015		2016	
	ընդամենը	10 000 բնակչի հաշվով	ընդամենը	10 000 բնակչի հաշվով
Թերապևտիկ պրոֆիլի ¹	3 537	15.3	3 555	15.5
նրանցից՝				
ընտանեկան բժիշկներ	680	2.3	684	2.3
սրտաբաններ ¹	465	2.0	470	2.1
ուռուցքաբաններ ¹	75	0.3	81	0.4
նյարդաբաններ ¹	288	1.3	296	1.3
ներզատաբաններ ¹	241	1.0	253	1.1
Ակնաբույժներ ¹	313	1.4	313	1.4
Քիթ-կոկորդ-ականջաբաններ ¹	249	1.1	245	1.1
Հոգեբույժներ	152	0.5	176	0.6
Ֆթիզիատորներ	101	0.3	108	0.4
Մաշկաբան-վեներոլոգներ ¹	187	0.8	194	0.9
Մանկաբարձ-գինեկոլոգներ ²	926	6.0	906	5.8
Մանկաբուժական պրոֆիլի ³	1 118	16.2	1 102	15.8
Վիրաբուժական պրոֆիլի ¹	1 544	6.7	1 612	7.0
Մանկական վիրաբուժական պրոֆիլի ³	147	2.1	147	2.1
Ստոմատոլոգներ ¹	1 477	6.4	1 557	6.8
Մանկական ստոմատոլոգներ ³	129	1.9	113	1.6
Հիգիենիկ համաճարակաբանական պրոֆիլի	348	1.2	333	1.1
Գործիքային և լաբորատոր պրոֆիլի	1 427	4.8	1 410	4.7
Ատամնաբույժներ	17	0.1	10	0.0
Այլ	1 445	4.8	1 367	4.6
Ընդամենը	13 117	43.7	13 148	44.0

Բժիշկների թվաքանակն ըստ ՀՀ մարզերի և Երևան քաղաքի, 2012-2016թթ.

ա) ընդամենը

մարդ

	2012	2013	2014	2015	2016
ք.Երևան	9 170	8 960	9 215	9 357	9 504
Արագածոտն	250	236	230	240	241
Արարատ	488	477	471	465	460
Արմավիր	414	409	403	401	403
Գեղարքունիք	338	337	331	328	316
Լոռի	527	525	527	530	514
Կոտայք	534	525	533	557	550
Շիրակ	584	570	559	579	543
Սյունիք	289	283	285	292	285
Վայոց ձոր	115	108	112	117	104
Տավուշ	229	234	230	251	228
Ընդամենը ՀՀ	12 938	12 664	12 896	13 117	13 148

բ) 10 000 բնակչի հաշվով

մարդ

	2012	2013	2014	2015	2016
ք.Երևան	86.0	83.9	86.0	87.1	88.3
Արագածոտն	18.8	17.8	17.5	18.5	18.8
Արարատ	18.7	18.3	18.1	18.0	17.8
Արմավիր	15.5	15.3	15.1	15.0	15.2
Գեղարքունիք	14.3	14.4	14.2	14.2	13.7

¹ Ցուցանիշը հաշվարկվում է 18 և բարձր տարիքի բնակչության հաշվով:

² Ցուցանիշը հաշվարկվում է կանանց հաշվով:

³ Ցուցանիշը հաշվարկվում է 0-17 տարեկան բնակչության հաշվով:

	2012	2013	2014	2015	2016
Լոռի	22.5	22.7	23.1	23.6	23.2
Կոտայք	20.9	20.6	20.9	21.9	21.8
Շիրակ	23.2	22.9	22.7	23.8	22.7
Սյունիք	20.4	20.1	20.3	20.9	20.5
Վայոց ձոր	22.0	20.9	21.8	23.0	20.7
Տավուշ	17.8	18.4	18.2	20.0	18.3
Ընդամենը ՀՀ	42.7	42.0	42.8	43.7	44.0

Բնակչության ապահովվածությունը միջին բուժանձնակազմով ըստ առանձին մասնագիտությունների, 2012-2016թթ.

մարդ

	Ընդամենը					10 000 բնակչի հաշվով				
	2012	2013	2014	2015	2016	2012	2013	2014	2015	2016
Բուժակներ	113	105	95	96	75	0.4	0.3	0.3	0.3	0.3
Մանկաբարձներ ¹	1 315	1 300	1 307	1 245	1 211	16.2	16.2	16.5	16.0	15.8
Բուժքույրեր	13 919	13 768	13 712	13 445	13 461	46.0	45.6	45.5	44.8	45.1
Ռենտգեն լաբորանտներ, ռենտգեն տեխնիկներ	405	398	390	399	393	1.3	1.3	1.3	1.3	1.3
Լաբորանտներ	1 628	1 589	1 526	1 451	1 423	5.4	5.3	5.1	4.8	4.8
Ատամնատեխնիկներ	222	188	176	136	125	0.7	0.6	0.6	0.5	0.4
Այլ	1 182	1 078	847	860	776	3.9	3.6	2.8	2.9	2.6
Ընդամենը	18 784	18 426	18 053	17 632	17 464	62.1	61.1	60.0	58.8	58.5

Միջին բուժանձնակազմի թվաքանակն ըստ ՀՀ մարզերի և Երևան քաղաքի, 2012-2016թթ.

ա) ընդամենը

մարդ

	2012	2013	2014	2015	2016
ք. Երևան	9 152	9 057	8 959	8 722	8 654
Արագածոտն	708	689	660	627	633
Արարատ	1 133	1 094	1 035	1 023	1 005
Արմավիր	1 113	1 097	1 057	1 041	975
Գեղարքունիք	1 009	984	962	957	941
Լոռի	1 261	1 238	1 205	1 175	1 167
Կոտայք	1 171	1 155	1 110	1 113	1 104
Շիրակ	1 527	1 462	1 437	1 403	1 401
Սյունիք	806	795	791	784	796
Վայոց ձոր	287	266	260	240	228
Տավուշ	617	589	577	547	560
Ընդամենը ՀՀ	18 784	18 426	18 053	17 632	17 464

բ) 10 000 բնակչի հաշվով

մարդ

	2012	2013	2014	2015	2016
ք. Երևան	85.8	84.8	83.6	81.2	80.4
Արագածոտն	53.2	52.1	50.3	48.3	49.3
Արարատ	43.4	41.9	39.8	39.5	38.9
Արմավիր	41.7	41.1	39.6	39.0	36.7
Գեղարքունիք	42.8	42.0	41.3	41.3	40.8
Լոռի	53.7	53.6	52.9	52.2	52.8
Կոտայք	45.8	45.3	43.5	43.8	43.7
Շիրակ	60.8	58.9	58.3	57.7	58.5
Սյունիք	56.9	56.4	56.4	56.2	57.3
Վայոց ձոր	55.0	51.5	50.6	47.2	45.3
Տավուշ	48.1	46.2	45.5	43.6	45.0
Ընդամենը ՀՀ	62.1	61.1	60.0	58.8	58.5

¹ Ֆերտիլիտի տարիքի 10 000 կնոջ հաշվով:

Բարձրագույն և միջին մասնագիտական բժշկական ուսումնական հաստատությունների քանակը, 2012-2016թթ.

միավոր

	2012	2013	2014	2015	2016
Բարձրագույն ուսումնական հաստատությունների քանակը	7	7	6	6	5
Միջին մասնագիտական ուսումնական հաստատությունների քանակը	22	23	24	20	27

Բարձրագույն բժշկական ուսումնական հաստատությունների շրջանավարտների թվաքանակն ըստ մասնագիտությունների, 2012-2016թթ.

մարդ

	Ընդամենը					նրանցից՝ կանայք				
	2012	2013	2014	2015	2016	2012	2013	2014	2015	2016
Բուժական գործ	459	462	478	388	737	234	200	339	242	381
Դեղագիտություն	156	138	111	71	145	52	52	92	58	125
Ստոմատոլոգիա	610	611	597	317	714	259	155	260	182	301
Հանրային առողջություն	-	-	-	10	11	-	-	-	3	3
Ընդամենը	1 225	1 211	1 186	786	1 607	545	407	691	485	810

Միջին մասնագիտական բժշկական ուսումնական հաստատությունների շրջանավարտների թվաքանակն ըստ մասնագիտությունների, 2012-2016թթ.

մարդ

	Ընդամենը					նրանցից՝ կանայք				
	2012	2013	2014	2015	2016	2012	2013	2014	2015	2016
Բուժքույրական	940	986	855	1 159	750	932	976	841	1 137	729
Մանկաբարձական	588	503	485	520	306	588	502	458	519	306
Դեղագործական	555	630	651	622	536	498	543	558	564	472
Ատամնատեխնիկական	366	564	501	468	463	29	15	41	19	31
Բուժական կոսմետոլոգիա	69	91	143	153	245	69	90	141	153	243
Քույրական գործի կազմակերպում	185	104	204	179	168	184	91	195	171	165
Բուժական մերսում	14	16	28	19	21	5	5	10	5	9
Հիվանդի ընդհանուր խնամք	-	-	-	18	19	-	-	-	18	19
Ընդամենը	2 717	2 894	2 867	3 138	2 508	2 305	2 222	2 244	2 586	1 974

Շտապ բուժօգնության գործունեության հիմնական ցուցանիշները, 2012-2016թթ.

	2012	2013	2014	2015	2016	
Շտապ բժշկական օգնության կայանների քանակը, միավոր	108	108	104	101	74	
Շտապ բժշկական օգնության կանչերի քանակը, միավոր	423 109	469 833	480 136	489 911	501 764	
Բժիշկների թվաքանակը 100 000 բնակչի հաշվով, մարդ	7.4	7.5	7.0	5.0	5.0	
Բրիգադների քանակը, միավոր	ընդհանուր պրոֆիլային	399	403	221	207	160
	մասնագիտացված	25	28	19	19	19
	բուժակային	81	69	39	37	35
Կանչերով սպասարկված անձանց թվաքանակը, մարդ	ընդամենը	428 831	476 585	486 110	495 959	507 519
	1 000 բնակչի հաշվով	141.8	157.7	161.3	165.1	169.6

Հիվանդանոցների գործունեությունը, 2012-2016թթ.

	2012	2013	2014	2015	2016	
Մահճակայների քանակը, միավոր	12 241	12 268	12 514	12 532	12 493	
Ընդունված հիվանդներ, մարդ	ընդամենը	375 316	373 069	406 552	393 540	399 734
	100 բնակչի հաշվով	12.4	12.3	13.5	13.1	13.4
Մեկ հիվանդի ստացիոնար բուժման միջին տևողությունը (մեկ հիվանդի կողմից հիվանդանոցային մահճակալի զբաղեցրած օրերի միջին քանակը), օր	7.7	7.8	7.5	7.6	7.6	

		2012	2013	2014	2015	2016
Դուրս են գրվել հիվանդներ (դուրս գրված և մահացած), մարդ	ընդամենը	365 759	361 511	397 531	385 868	393 385
	1 000 բնակչի հաշվով	120.9	119.6	131.9	128.4	131.5
	մեծահասակներ և դեռահասներ	301 631	293 811	318 662	306 681	312 087
	1 000 համապատասխան տարիքի բնակչի հաշվով	122.9	120.0	130.9	126.8	130.0
	0-14 տարեկան երեխաներ	64 128	67 700	78 869	79 187	81 298
1 000 համապատասխան տարիքի բնակչի հաշվով	112.6	118.1	136.2	135.2	137.3	

Բնակչության ապահովվածությունը հիվանդանոցային մահճակալներով ըստ մասնագիտացման, 2012-2016թթ.

10 000 բնակչի հաշվով

	2012	2013	2014	2015	2016
Թերապևտիկ	7.0	7.0	7.3	7.2	7.1
Վիրաբուժական	9.4	9.5	9.7	10.0	10.1
Ուռուցքաբանական	1.9	1.9	1.9	1.9	2.0
Վարակիչ	2.1	2.1	2.0	2.0	2.1
նրանցից՝ երեխաների ¹	3.5	3.5	3.4	3.3	3.3
Մանկաբուժական (սոմատիկ) ¹	20.8	20.6	22.2	22.2	21.7
Ելարդաբանական	1.2	1.2	1.3	1.3	1.3
Հղի կանանց և ծննդկանների ²	15.9	15.9	16.4	16.7	16.5
Գինեկոլոգիական ³	3.2	3.2	3.4	3.4	3.3
Տուբերկուլյոզային	1.5	1.5	1.3	1.2	1.2
նրանցից՝ երեխաների ¹	0.5	0.5	0.5	0.5	0.5
Հոգեբուժական	4.6	4.7	4.7	4.7	4.6
Թմրաբանական	0.3	0.3	0.3	0.3	0.3
Ակնաբուժական	0.8	0.7	0.7	0.7	0.7
Քիթ-կոկորդ-ականջաբանական	0.7	0.8	0.8	0.8	0.8
Մաշկավեներական	0.3	0.3	0.3	0.3	0.3
Ընդամենը	40.4	40.7	41.6	41.8	41.8

Հիվանդանոցային մահճակալների քանակն ըստ ՀՀ մարզերի և Երևան քաղաքի, 2012-2016թթ.

ա) ընդամենը

միավոր

	2012	2013	2014	2015	2016
ք. Երևան	7 569	7 592	7 835	7 880	7 924
Արագածոտն	208	210	210	210	200
Արարատ	563	563	538	538	473
Արմավիր	335	335	377	355	355
Գեղարքունիք	755	750	750	750	750
Լոռի	501	491	486	486	486
Կոտայք	658	658	658	688	668
Շիրակ	843	881	878	878	865
Սյունիք	420	420	429	409	429
Վայոց ձոր	95	95	80	80	85
Տավուշ	294	273	273	258	258
Ընդամենը ՀՀ	12 241	12 268	12 514	12 532	12 493

¹ 0-14 տարեկան 10 000 երեխայի հաշվով:

² Ֆերտիլիտային տարիքի 10 000 կնոջ հաշվով:

³ 10 000 կնոջ հաշվով:

բ) 10 000 բնակչի հաշվով

	<i>միավոր</i>				
	2012	2013	2014	2015	2016
ք.Երևան	71.0	71.1	73.2	73.4	73.7
Արագածոտն	15.6	15.9	16.0	16.2	15.6
Արարատ	21.5	21.6	20.7	20.8	18.3
Արմավիր	12.5	12.5	14.1	13.3	13.4
Գեղարքունիք	32.0	32.0	32.2	32.4	32.5
Լոռի	21.3	21.3	21.3	21.6	22.0
Կոտայք	25.8	25.8	25.8	27.1	26.4
Շիրակ	33.5	35.5	35.6	36.1	36.1
Սյունիք	29.6	29.8	30.6	29.3	30.9
Վայոց ձոր	18.2	18.4	15.6	15.7	16.9
Տավուշ	22.9	21.4	21.5	20.6	20.7
Ընդամենը ՀՀ	40.4	40.7	41.6	41.8	41.8

Հիվանդանոցներ ընդունված հիվանդների թվաքանակն ըստ
ՀՀ մարզերի և Երևան քաղաքի, 2012-2016թթ.

ա) ընդամենը

	<i>մարդ</i>				
	2012	2013	2014	2015	2016
ք.Երևան	261 737	255 576	279 491	273 023	279 477
Արագածոտն	5 773	5 801	6 049	5 456	5 376
Արարատ	13 623	13 653	15 188	14 613	13 693
Արմավիր	12 063	12 536	13 808	12 877	13 364
Գեղարքունիք	11 514	11 821	12 541	12 461	12 240
Լոռի	17 319	17 366	19 024	18 477	18 593
Կոտայք	14 843	15 643	16 512	15 451	15 253
Շիրակ	20 535	21 764	23 022	21 180	20 917
Սյունիք	9 907	10 443	11 379	10 496	10 764
Վայոց ձոր	1 853	1 814	2 010	1 845	1 959
Տավուշ	6 149	6 652	7 528	7 661	8 098
Ընդամենը ՀՀ	375 316	373 069	406 552	393 540	399 734

բ) 100 բնակչի հաշվով

	<i>մարդ</i>				
	2012	2013	2014	2015	2016
ք.Երևան	24.6	23.9	26.1	25.4	26.0
Արագածոտն	4.3	4.4	4.6	4.2	4.2
Արարատ	5.2	5.2	5.8	5.6	5.3
Արմավիր	4.5	4.7	5.2	4.8	5.0
Գեղարքունիք	4.9	5.0	5.4	5.4	5.3
Լոռի	7.4	7.5	8.3	8.1	8.3
Կոտայք	5.8	6.1	6.5	6.1	6.0
Շիրակ	8.2	8.7	9.3	8.6	8.6
Սյունիք	7.0	7.4	8.1	7.5	7.7
Վայոց ձոր	3.5	3.5	3.9	3.6	3.9
Տավուշ	4.8	5.2	5.9	6.1	6.5
Ընդամենը ՀՀ	12.4	12.3	13.5	13.1	13.4

Հիվանդանոցային մահճակալների միջին տարեկան զբաղվածությունն
ըստ ՀՀ մարզերի և Երևան քաղաքի, 2012-2016թթ.

	<i>օր</i>				
	2012	2013	2014	2015	2016
ք.Երևան	251	251	261	258	257
Արագածոտն	145	145	156	138	139
Արարատ	213	210	233	221	228
Արմավիր	197	205	206	194	197
Գեղարքունիք	279	286	288	286	284

	2012	2013	2014	2015	2016
Լոռի	226	230	256	236	242
Կոտայք	226	222	203	199	200
Շիրակ	188	182	193	172	177
Սյունիք	220	221	223	224	221
Վայոց ձոր	105	99	132	118	108
Տավուշ	113	135	147	155	146
Ընդամենը ՀՀ	236	236	246	240	240

Մեկ հիվանդի ստացիոնար բուժման միջին տևողությունն ըստ ՀՀ մարզերի և Երևան քաղաքի, 2012-2016թթ.

օր

	2012	2013	2014	2015	2016
ք.Երևան	7.3	7.5	7.3	7.4	7.3
Արագածոտն	5.2	5.3	5.4	5.3	5.2
Արարատ	8.8	8.7	8.3	8.2	8.4
Արմավիր	5.5	5.5	5.6	5.4	5.2
Գեղարքունիք	18.3	18.2	17.2	17.2	17.4
Լոռի	6.5	6.5	6.5	6.2	6.3
Կոտայք	10.0	9.3	8.1	8.8	8.8
Շիրակ	7.7	7.2	7.4	7.1	7.3
Սյունիք	9.3	8.8	8.5	8.7	8.8
Վայոց ձոր	5.4	5.2	5.4	5.1	4.7
Տավուշ	5.4	5.5	5.3	5.2	4.7
Ընդամենը ՀՀ	7.7	7.8	7.5	7.6	7.6

Ամբուլատոր-պոլիկլինիկական հիմնարկների քանակն ըստ ՀՀ մարզերի և Երևան քաղաքի, 2012-2016թթ.

ա) ընդամենը

միավոր

	2012	2013	2014	2015	2016
ք.Երևան	144	147	150	145	147
Արագածոտն	24	24	24	24	24
Արարատ	59	59	59	59	60
Արմավիր	62	61	61	61	61
Գեղարքունիք	41	41	40	40	40
Լոռի	45	45	45	45	42
Կոտայք	44	45	45	46	47
Շիրակ	32	32	33	32	32
Սյունիք	26	26	18	18	17
Վայոց ձոր	9	8	8	8	8
Տավուշ	27	26	26	26	27
Ընդամենը ՀՀ	513	514	509	504	505

բ) 100 000 բնակչի հաշվով

միավոր

	2012	2013	2014	2015	2016
ք.Երևան	13.5	13.8	14.0	13.5	13.7
Արագածոտն	18.0	18.1	18.2	18.4	18.6
Արարատ	22.6	22.6	22.6	22.7	23.2
Արմավիր	23.2	22.8	22.8	22.9	22.9
Գեղարքունիք	17.4	17.5	17.1	17.2	17.3
Լոռի	19.2	19.3	19.6	19.9	18.8
Կոտայք	17.2	17.6	17.6	18.1	18.5
Շիրակ	12.7	12.8	13.3	13.1	13.3
Սյունիք	18.3	18.4	12.8	12.9	12.2
Վայոց ձոր	17.2	15.4	15.5	15.7	15.8
Տավուշ	21.0	20.3	20.5	20.6	21.6
Ընդամենը ՀՀ	16.9	17.0	16.9	16.8	16.9

ՀՀ առողջապահության նախարարության համակարգի ամբուլատոր-պոլիկլինիկական հիմնարկների քանակն ըստ տեսակների, 2012-2016թթ.

	<i>միավոր</i>				
	2012	2013	2014	2015	2016
Հիվանդանոցների կազմի մեջ մտնող պոլիկլինիկական հիմնարկներ	66	67	65	63	62
Ինքնուրույն ամբուլատոր պոլիկլինիկական հիմնարկներ	301	297	288	289	285
այդ թվում՝					
պոլիկլինիկաներ	42	40	40	40	38
առողջության կենտրոններ	3	2	2	3	3
գյուղական ամբուլատորիաներ	249	250	242	242	240
մանկական պոլիկլինիկաներ	2	2	2	2	2
կանանց կոնսուլտացիաներ	1	-	-	-	-
այլ	4	3	2	2	2
Դիսպանսերներ	9	9	10	10	10
Ինքնուրույն ստոմատոլոգիական պոլիկլինիկաներ (մեծահասակների)	1	1	1	1	1
Ընդամենը	377	374	364	363	358

Ամբուլատոր-պոլիկլինիկական հիմնարկների գործունեությունը (առանց բուժական մասնավոր կաբինետների), 2012-2016թթ.

		2012	2013	2014	2015	2016
Հաճախումների քանակը	ընդամենը, հազ.	11 828.7	11 942.9	11 945.7	12 247.5	12 421.6
	1 000 բնակչի հաշվով	3 911.1	3 952.0	3 963.7	4 076.3	4 151.1
<i>դրանցից՝</i>						
ամբուլատոր ընդունելություն	ընդամենը	10 639.9	10 686.0	10 787.4	11 127.8	11 267.8
	1 000 բնակչի հաշվով	3 518.3	3 536.1	3 579.3	3 703.6	3 765.5
բժիշկների տնային հաճախումներ	ընդամենը	760.0	780.4	672.3	623.8	646.2
	1 000 բնակչի հաշվով	251.3	258.2	223.1	207.6	215.9

Հաճախումների քանակն ամբուլատոր-պոլիկլինիկական հիմնարկներում ըստ ՀՀ մարզերի և Երևան քաղաքի, 2012-2016թթ.

ա) ընդամենը

	<i>հազ.</i>				
	2012	2013	2014	2015	2016
ք.Երևան	4 734.7	4 857.4	5 076.4	5 179.0	5 364.8
Արագածոտն	344.8	327.9	334.8	363.3	372.7
Արարատ	869.9	868.7	878.1	901.6	925.6
Արմավիր	891.2	913.0	888.6	948.2	921.1
Գեղարքունիք	742.9	731.2	752.1	792.0	792.3
Լոռի	887.4	856.8	863.4	890.4	881.9
Կոտայք	844.3	858.4	854.0	890.3	906.1
Շիրակ	814.5	800.6	843.6	870.6	884.7
Սյունիք	843.6	888.3	634.0	591.5	543.8
Վայոց ձոր	188.6	182.0	182.7	188.9	191.6
Տավուշ	370.0	371.8	368.8	387.0	389.5
Ընդամենը ՀՀ	11 531.9	11 656.1	11 676.5	12 002.8	12 174.1

բ) մեկ բնակչի հաշվով

	2012	2013	2014	2015	2016
ք.Երևան	4.5	4.6	4.7	4.8	5.0
Արագածոտն	2.6	2.5	2.5	2.8	2.9
Արարատ	3.3	3.3	3.4	3.5	3.6
Արմավիր	3.3	3.4	3.3	3.6	3.5
Գեղարքունիք	3.2	3.1	3.2	3.4	3.4
Լոռի	3.8	3.7	3.8	3.9	3.9
Կոտայք	3.3	3.4	3.3	3.5	3.6

	2012	2013	2014	2015	2016
Շիրակ	3.3	3.2	3.4	3.5	3.6
Սյունիք	6.0	6.3	4.5	4.2	3.9
Վայոց ձոր	3.6	3.5	3.5	3.7	3.8
Տավուշ	2.9	2.9	2.9	3.1	3.1
Ընդամենը ՀՀ	3.8	3.9	3.9	4.0	4.1

**Ամբուլատորների քանակը գյուղական համայնքներում
ըստ ՀՀ մարզերի, 2012-2016թթ.**

միավոր

	Ընդամենը					100 000 գյուղական բնակչի հաշվով				
	2012	2013	2014	2015	2016	2012	2013	2014	2015	2016
Արագածոտն	16	16	16	16	16	15.6	15.7	15.7	15.8	15.9
Արարատ	49	49	49	49	50	26.2	26.3	26.3	26.4	26.9
Արմավիր	52	52	52	52	52	28.6	28.6	28.6	28.6	28.6
Գեղարքունիք	31	31	30	30	30	18.9	18.9	18.4	18.4	18.5
Լոռի	19	20	21	21	17	19.5	20.7	22.2	22.6	18.6
Կոտայք	30	30	30	30	30	25.6	25.6	25.7	25.8	25.9
Շիրակ	11	11	11	11	12	10.5	10.5	10.6	10.8	12.0
Սյունիք	18	18	10	10	10	38.8	38.9	21.7	21.9	22.1
Վայոց ձոր	5	5	5	5	5	14.8	14.8	15.0	15.1	15.2
Տավուշ	18	18	18	18	18	24.3	24.3	24.5	24.7	24.9
Ընդամենը	249	250	242	242	240	22.4	22.6	22.0	22.1	22.1

Ստոմատոլոգիական պետական հիմնարկները, 2012-2016թթ.

		2012	2013	2014	2015	2016
Առանձնացված ստոմատոլոգիական հիմնարկներ, միավոր	մեծահասակների	50	50	48	47	45
	երեխաների	7	6	7	7	7
Ստոմատոլոգիական բաժանմունքներ ունեցող բուժկանխարգելիչ հիմնարկների քանակը, միավոր		139	130	130	125	137
Բուժկանխարգելիչ հիմնարկների կազմում գործող ատամնապրոթեզային բաժանմունքների (կաբինետների) քանակը, միավոր		59	61	58	54	57
Ստոմատոլոգների թվաքանակը, մարդ	ընդամենը	1 319	1 158	1 233	1 240	1 284
	10 000 բնակչի հաշվով	4.4	3.8	4.1	4.1	4.3
Ատամնաբույժների թվաքանակը, մարդ	ընդամենը	9	6	6	7	6
	100 000 բնակչի հաշվով	0.3	0.2	0.2	0.2	0.2
Հաճախումների քանակը, միավոր	ընդամենը	873 009	794 203	791 941	761 427	673 170
	1 000 բնակչի հաշվով	288.4	262.8	262.8	253.9	225.0
Զննվածների թվաքանակը կանխարգելիչ քննությունների ժամանակ	ընդամենը, մարդ	151 448	131 661	137 402	130 863	127 374
	բնակչության ընդհանուր թվաքանակից, %	5.0	4.4	4.6	4.4	4.3
բնակչության համապատասխան տարիքային խմբերից, %	մեծահասակներ և դեռահասներ	2.3	1.7	1.9	1.7	1.7
	0-14 տարեկան երեխաներ	16.8	15.8	15.7	15.4	14.8
Զննվածներից սանացիայի կարիք ունեցող անձանց թվաքանակը զննվածների ընդհանուր թվաքանակից, %	մեծահասակներ և դեռահասներ	46.5	46.8	49.1	54.3	45.2
	0-14 տարեկան երեխաներ	66.3	66.6	66.4	63.0	60.8
Սանացիայի ենթարկված անձանց թվաքանակը սանացիայի կարիք ունեցողների ընդհանուր թվաքանակից, %	մեծահասակներ և դեռահասներ	24.4	30.1	34.5	40.0	36.1
	0-14 տարեկան երեխաներ	46.9	50.3	55.6	50.5	50.4
Ատամի պրոթեզներ ստացածների թվաքանակը, մարդ		21 528	23 249	28 405	31 877	23 564

Ստոմատոլոգիական մասնավոր հիմնարկները, 2012-2016թթ.

		2012	2013	2014	2015	2016
Ստոմատոլոգիական կաբինետների քանակը, միավոր		213	193	176	170	170
Ստոմատոլոգների թվաքանակը, մարդ	ընդամենը	463	448	396	366	386
	նրանցից՝ կանայք	184	196	167	151	165
Ատամնաբույժների թվաքանակը, մարդ	ընդամենը	2	3	2	2	1
	նրանցից՝ կանայք	2	2	-	2	1
Հաճախումների քանակը, միավոր	ընդամենը	296 751	286 786	269 222	244 725	247 444
	1 000 բնակչի հաշվով	98.1	94.9	89.3	81.4	82.7
Միջին բուժանձնակազմի թվաքանակը, մարդ	ընդամենը	332	315	277	231	241
	նրանցից՝ կանայք	303	287	262	224	227
այդ թվում՝						
բուժքույրեր	ընդամենը	281	269	245	223	228
	նրանցից՝ կանայք	280	268	244	221	224
ատամնատեխնիկներ	ընդամենը	23	19	12	6	9
	նրանցից՝ կանայք	1	-	1	1	1
այլ	ընդամենը	28	27	20	2	4
	նրանցից՝ կանայք	22	19	17	2	2
Զննվածների թվաքանակը կանխարգելիչ քննությունների ժամանակ, մարդ		150	2 354	2 696	3 858	3 908
Ատամի պրոթեզներ ստացածների թվաքանակը, մարդ		5 533	4 527	6 024	4 835	5 690

Մասնավոր (այդ թվում մասնավորեցման արդյունքում) հիմնարկները, 2012-2016թթ.

		2012	2013	2014	2015	2016
Բժիշկների թվաքանակը, մարդ	ընդամենը	2 965	2 972	3 122	3 227	3 146
	10 000 բնակչի հաշվով	9.8	9.9	10.4	10.8	10.5
Միջին բժշկական անձնակազմի թվաքանակը, մարդ		3 024	3 956	4 128	3 997	4 061
Հիվանդանոցային հիմնարկների քանակը, միավոր		32	34	36	39	38
Հիվանդանոցային մահճակալների քանակը, միավոր		3 700	3 772	3 927	3 970	4 064
Ընդունվել են հիվանդներ, մարդ		148 396	139 070	152 339	149 009	152 412
Մահճակալի միջին տարեկան զբաղվածությունը, օր		255	239	247	245	234
Մեկ հիվանդի ստացիոնար բուժման միջին տևողությունը (մեկ հիվանդի կողմից հիվանդանոցային մահճակալի զբաղեցրած օրերի միջին քանակը), օր		6.4	6.5	6.3	6.4	6.3
Ամբուլատոր օգնություն ցուցաբերող բուժհիմնարկների քանակը, միավոր		118	121	126	123	129
Ամբուլատոր-պոլիկլինիկական հիմնարկների գումարային պլանային հզորությունը (հաճախումների քանակը մեկ հերթավիժում)		8 287	8 329	8 823	8 570	8 836
Հաճախումների քանակը ամբուլատոր-պոլիկլինիկական հիմնարկներ		1 639 982	1 641 189	1 800 881	2 016 468	2 115 092
այդ թվում՝ ամբուլատոր հաճախումներ		1 588 821	1 582 285	1 741 475	1 950 915	2 045 297
տնային հաճախումներ		51 161	51 770	52 322	54 470	58 631
Հաճախումների քանակը մեկ բնակչի հաշվով		0.54	0.54	0.60	0.67	0.71
Ամբուլատոր-պոլիկլինիկական հիմնարկների տարածքում բնակվող հիվանդների մոտ գրանցված հիվանդությունների քանակը, միավոր		98 160	100 122	106 902	121 440	128 815
այդ թվում՝ մեծահասակների մոտ		88 137	89 872	96 363	105 662	112 449
15-17 տարեկան երեխաների մոտ		1 392	1 448	1 484	2 827	2 879
0-14 տարեկան երեխաների մոտ		8 631	8 802	9 055	12 951	13 487