

1.4.2. Աշխատանքի վարձատրություն

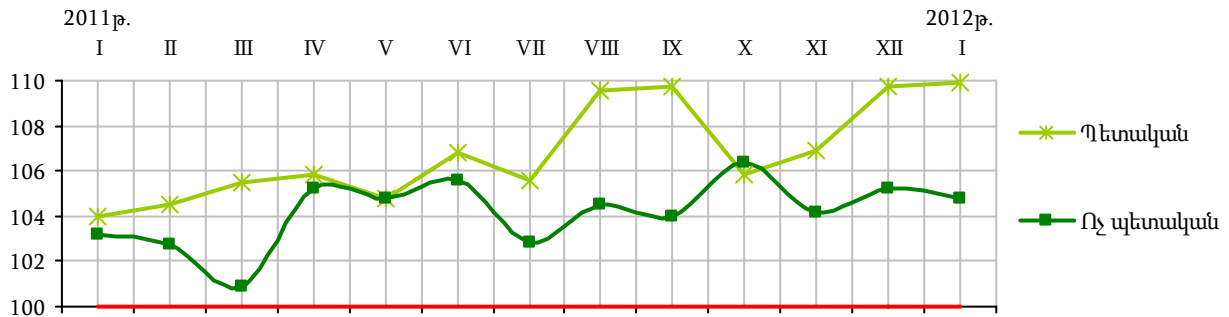
Միջին ամսական անվանական աշխատավարձն ըստ տնտեսության հատվածների՝ ամիսներով

դրամ

	Ընդամենը		Պետական		Ոչ պետական	
	2010թ.	2011թ.	2010թ.	2011թ.	2010թ.	2011թ.
Հունվար	99553	105273	81115	84370	126829	130839
Փետրվար	102372	107922	85713	89538	126846	130246
Մարտ	106125	111485	84268	88922	137276	138573
Ապրիլ	105086	112730	84801	89705	133538	140475
Մայիս	104499	110632	84676	88713	130194	136399
Հունիս	108856	116096	86012	91873	136725	144352
Հուլիս	113300	118395	92577	97726	138203	142107
Օգոստոս	105948	113554	83148	91115	133006	138980
Սեպտեմբեր	106831	114060	84899	93155	132829	138134
Հոկտեմբեր	107178	113856	86334	91366	131719	140145
Նոյեմբեր	107989	113969	86969	92994	132866	138500
Դեկտեմբեր	136729	146735 [♦]	111212	121975 [♦]	167249	175974 [♦]
2012						
Հունվար	113052 ¹		92701 ¹		137085 ¹	

Միջին ամսական անվանական աշխատավարձն ըստ տնտեսության հատվածների,

%-ով նախորդ տարվա նույն ամսվա նկատմամբ



Միջին ամսական անվանական աշխատավարձն ըստ տնտեսության հատվածների՝ աճողական ամիսներով

դրամ

	Ընդամենը		Պետական		Ոչ պետական	
	2010թ.	2011թ.	2010թ.	2011թ.	2010թ.	2011թ.
Հունվար	99553	105273	81115	84370	126829	130839
Հունվար-փետրվար	100965	106602	83414	86958	126837	130518
Հունվար-մարտ	102712	108248	83701	87618	130418	133262
Հունվար-ապրիլ	103299	109374	83970	88141	131203	135080
Հունվար-մայիս	103544	109628	84108	88256	130987	135350
Հունվար-հունիս	104462	110720	84420	88859	132049	136890
Հունվար-հուլիս	105766	111827	85565	90117	133018	137658
Հունվար-օգոստոս	105790	112045	85270	90240	133016	137828
Հունվար-սեպտեմբեր	105910	112273	85229	90570	132994	137857
Հունվար-հոկտեմբեր	106041	112433	85339	90647	132855	138095
Հունվար-նոյեմբեր	106225	112576	85487	90864	132856	138133
Հունվար-դեկտեմբեր	108840	115451 [♦]	87630	93487 [♦]	135913	141314 [♦]

¹ Գնահատական:

Միջին ամսական անվանական աշխատավարձն ըստ տնտեսության հատվածների՝ եռամսյակներով

դրամ

	Ընդամենը		Պետական		Ոչ պետական	
	2010թ.	2011թ.	2010թ.	2011թ.	2010թ.	2011թ.
I եռամսյակ	102712	108248	83701	87618	130418	133262
II եռամսյակ	106185	113157	85162	90096	133551	140418
III եռամսյակ	108688	115331	86882	94001	134665	139734
IV եռամսյակ	117285	124828 [◇]	94860	102122 [◇]	143873	105629 [◇]

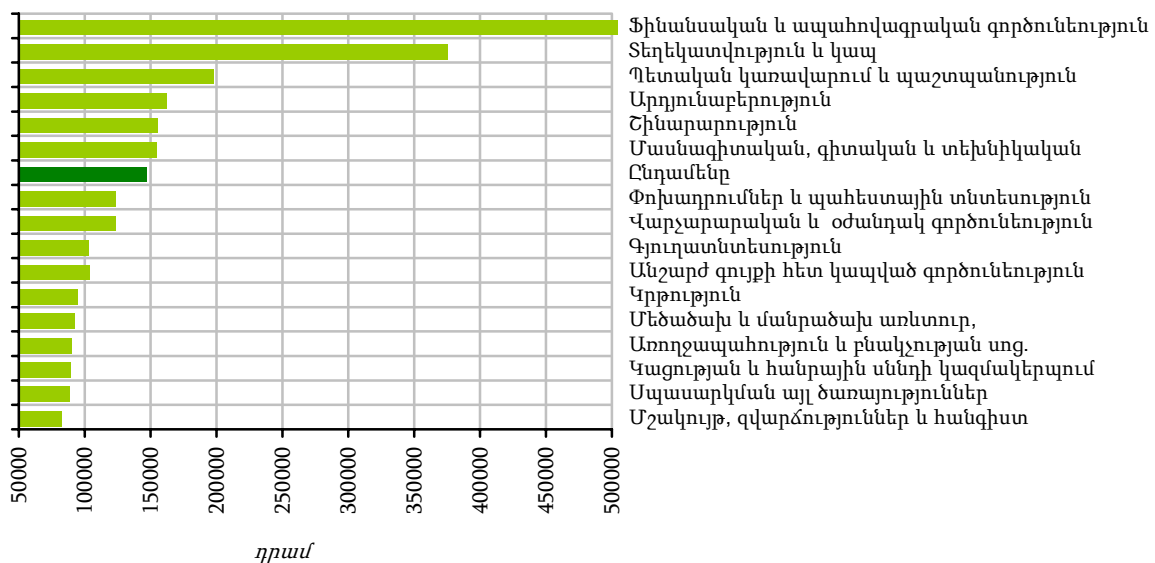
Միջին ամսական անվանական աշխատավարձն ըստ տնտեսության հատվածների
և տնտեսական գործունեության տեսակների, 2011թ. դեկտեմբեր

	Ընդամենը, դրամ	Պետական	Ոչ պետական	2010թ. նույն ամսվա նկատմամբ, %		
				ընդամենը	պետական	ոչ պետական
Ընդամենը	146735	121975	175974	107.3	109.7	105.2
Գյուղատնտեսություն, անտառային տնտեսություն և ձկնորսություն	103097	84347	116363	103.6	109.2	100.5
Հանքագործական արդյունաբերություն և բացահանքերի շահագործում	313208	-	313208	107.4	-	107.4
Մշակող արդյունաբերություն	123471	78209	124445	98.5	138.6	98.4
Էլեկտրականության, գազի, գոլորշու և լավորակ օդի մատակարարում	184187	207523	181375	102.1	94.1	103.3
Ջրամատակարարում, կոյուղի, թափոնների կառավարում և վերամշակում	133589	100686	138876	97.4	119.9	91.3
Շինարարություն	155611	238911	152375	86.8	123.2	85.2
Մեծածախ և մանրածախ առևտուր, ավտոմեքենաների և մոտոցիկլների նորոգում	92562	-	92562	99.9	-	99.9
Փոխադրումներ և պահեստային տնտեսություն	123514	140830	106673	113.5	111.0	118.2
Կացության և հանրային սննդի կազմակերպում	89222	-	89222	127.1	-	127.1
Տեղեկատվություն և կապ	375790	132991	446655	136.6	101.9	139.6
Ֆինանսական և ապահովագրական գործունեություն	509514	1332190	458379	103.1	117.8	102.2
Անշարժ գույքի հետ կապված գործունեություն	103600	124365	99220	114.0	147.3	104.5
Մասնագիտական, գիտական և տեխնիկական գործունեություն	154907	121796	237851	106.2	106.0	100.0
Վարչարարական և օժանդակ գործունեություն	123001	92864	134487	97.9	108.4	89.4
Պետական կառավարում և պաշտպանություն, պարտադիր սոցիալական ապահովություն	197625	197625	-	105.2	105.1	-
Կրթություն	94901	94586	103604	107.2	108.3	91.0
Առողջապահություն և բնակչության սոցիալական սպասարկում	90108	85516	105908	120.8	122.6	115.8
Մշակույթ, զվարճություններ և հանգիստ	82563	79478	94880	119.8	118.4	122.7
Սպասարկման այլ ծառայություններ	88631	85409	89053	109.7	109.3	109.9

Միջին ամսական անվանական աշխատավարձն ըստ տնտեսական գործունեության տեսակների, 2011թ.

	Անվանական միջին աշխատավարձը, դրամ		2010թ. նույն ամսվա նկատմամբ, %	
	նոյեմբեր	դեկտեմբեր	նոյեմբեր	դեկտեմբեր
Ընդամենը	113969	146735	105.5	107.3
Գյուղատնտեսություն, անտառային տնտեսություն և ձկնորսություն	79352	103097	114.5	103.6
Հանքագործական արդյունաբերություն և բացահանքերի շահագործում	231744	313208	102.8	107.4
Մշակող արդյունաբերություն	115571	123471	103.8	98.5
Էլեկտրականության, գազի, գոլորշու և լավորակ օդի մատակարարում	152041	184187	104.6	102.1
Ջրամատակարարում, կոյուղի, թափոնների կառավարում և վերամշակում	124066	133589	119.1	97.4
Շինարարություն	146620	155611	97.3	86.8
Մեծածախ և մանրածախ առևտուր, ավտոմեքենաների և մոտոցիկլների նորոգում	88035	92562	101.7	99.9
Փոխադրումներ և պահեստային տնտեսություն	102570	123514	113.7	113.5
Կացության և հանրային սննդի կազմակերպում	79151	89222	121.6	127.1
Տեղեկատվություն և կապ	243906	375790	110.8	136.6
Ֆինանսական և ապահովագրական գործունեություն	279635	509514	101.3	103.1
Անշարժ գույքի հետ կապված գործունեություն	85640	103600	103.0	114.0
Մասնագիտական, գիտական և տեխնիկական գործունեություն	121322	154907	111.3	106.2
Վարչարարական և օժանդակ գործունեություն	95858	123001	93.2	97.9
Պետական կառավարում և պաշտպանություն, պարտադիր սոցիալական ապահովություն	128075	197625	107.2	105.2
Կրթություն	78866	94901	100.4	107.2
Առողջապահություն և բնակչության սոցիալական սպասարկում	86822	90108	122.4	120.8
Մշակույթ, զվարճություններ և հանգիստ	64754	82563	108.2	119.8
Սպասարկման այլ ծառայություններ	77201	88631	104.4	109.7

դեկտեմբեր

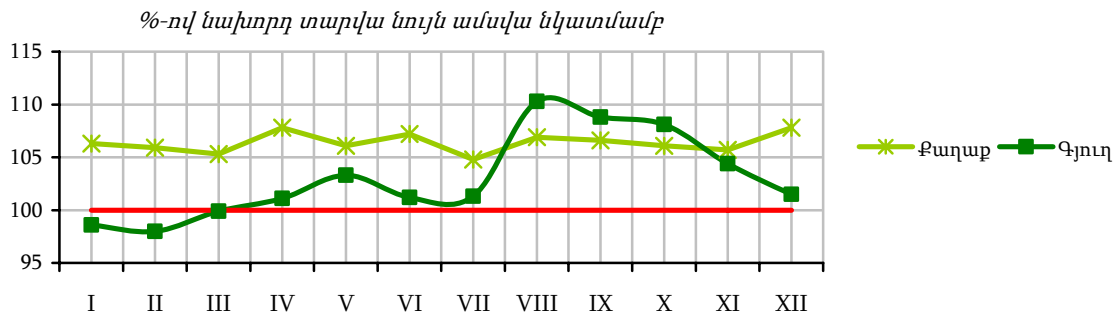


Միջին ամսական անվանական աշխատավարձն ըստ քաղաք/գյուղ կտրվածքի՝ ամիսներով

դրամ

	Ընդամենը		Քաղաք		Գյուղ	
	2010թ.	2011թ.	2010թ.	2011թ.	2010թ.	2011թ.
Հունվար	99553	105273	101912	108284	81429	80317
Փետրվար	102372	107922	105072	111312	81622	80007
Մարտ	106125	111485	109220	115020	81996	81932
Ապրիլ	105086	112730	107910	116306	82259	83149
Մայիս	104499	110632	107208	113720	82279	84985
Հունիս	108856	116096	111862	119917	83268	84282
Հուլիս	113300	118395	116520	122086	86760	87901
Օգոստոս	105948	113554	109227	116749	79007	87144
Սեպտեմբեր	106831	114060	109893	117159	81377	88548
Հոկտեմբեր	107178	113856	110274	117015	81374	87994
Նոյեմբեր	107989	113969	111120	117441	81882	85486
Դեկտեմբեր	136729	146735	142525	153666	88387	89723

Միջին ամսական անվանական աշխատավարձն ըստ քաղաք/գյուղ կտրվածքի, 2011թ.



Միջին ամսական անվանական աշխատավարձն ըստ տնտեսական գործունեության տեսակների և քաղաք/գյուղ կտրվածքի, 2011թ. դեկտեմբեր

Ընդամենը	Ընդամենը, դրամ	Քաղաք	Գյուղ	2010թ. նույն ամսվա նկատմամբ, %		
				ընդամենը	քաղաք	գյուղ
Գյուղատնտեսություն, անտառային տնտեսություն և ձկնորսություն	103097	106631	99235	103.6	95.4	120.2
Հանքագործական արդյունաբերություն և բացահանքերի շահագործում	313208	323760	198767	107.4	108.9	88.6
Մշակող արդյունաբերություն	123471	126492	102486	98.5	98.2	100.4
Էլեկտրականության, գազի, գոլորշու և յավորակ օդի մատակարարում	184187	183027	248522	102.1	102.2	104.4
Ջրամատակարարում, կոյուղի, թափոնների կառավարում և վերանշակում	133589	133589	-	97.4	97.4	-
Շինարարություն	155611	159858	112664	86.8	87.3	88.2
Մեծածախ և մանրածախ առևտուր, ավտոմեքենաների և մոտոցիկլների նորոգում	92562	93117	60958	99.9	100.4	67.8
Փոխադրումներ և պահեստային տնտեսություն	123514	123671	44754	113.5	113.6	98.9
Կացության և հանրային սննդի կազմակերպում	89222	89779	38229	127.1	126.8	105.6
Տեղեկատվություն և կապ	375790	375345	816480	136.6	136.6	165.7
Ֆինանսական և ապահովագրական գործունեություն	509514	509895	218535	103.1	103.1	139.3
Անշարժ գույքի հետ կապված գործունեություն	103600	103600	-	114.0	114.0	-
Մասնագիտական, գիտական և տեխնիկական գործունեություն	154907	155737	41882	106.2	106.2	79.4

1.ԻՐԱԿԱՆ ՀԱՏՎԱԾ

	Ընդամենը, դրամ	Քաղաք	Գյուղ	2010թ. նույն ամսվա նկատմամբ, %		
				ընդամենը	քաղաք	գյուղ
Վարչարարական և օժանդակ գործունեություն	123001	123038	98909	97.9	97.7	141.2
Պետական կառավարում և պաշտպանություն, պարտադիր սոցիալական ապահովություն	197625	199675	148697	105.2	105.1	107.4
Կրթություն	94901	100707	79570	107.2	109.2	101.6
Առողջապահություն և բնակչության սոցիալական ապաստարկում	90108	90966	74887	120.8	121.3	111.4
Մշակույթ, զվարճություններ և հանգիստ	82563	81744	110347	119.8	119.5	126.8
Սպասարկման այլ ծառայություններ	88631	88631	-	109.7	109.7	-

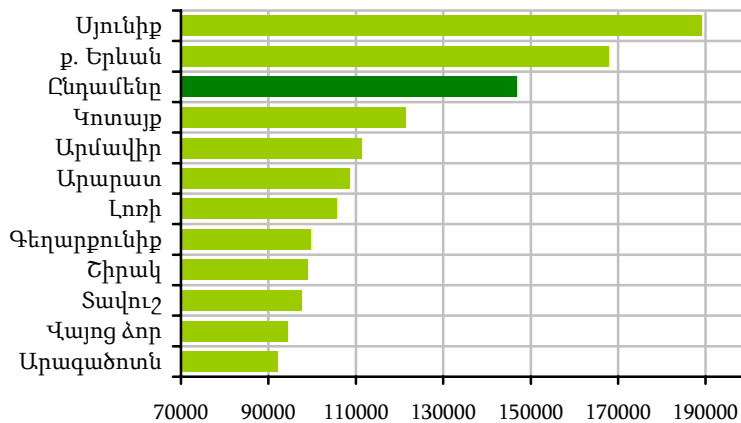
Միջին ամսական անվանական աշխատավարձը ՀՀ մարզերում, ք. Երևանում և տարածաշրջաններում, դեկտեմբեր

	Անվանական միջին աշխատավարձը, դրամ			Անվանական միջին աշխատավարձը, դրամ	
	2010թ.	2011թ.		2010թ.	2011թ.
Ընդամենը	136729	146735			
ք. Երևան	155175	167868	Լոռի	95909	105653
Աջափնյակ	101040	101379	Գուգարք	88398	81587
Ավան	95783	91039	Թումանյան	97942	113283
Արաբկիր	161707	150520	Սպիտակ	74516	80849
Դավթաշեն	107501	113708	Ստեփանավան	102689	107327
Էրեբունի	124876	133931	Տաշիր	90282	100392
Կենտրոն	194876	220791	ք. Վանաձոր	99505	110231
Մալաթիա-Մեքաստիա	126593	132923	Կոտայք	123897	121355
Նոր Նորք	99559	111097	Արմավյան	118882	118194
Նորք Մարաշ	127075	122653	Հրազդան	138399	132472
Նուբարաշեն	85716	98234	Նաիրի	103770	105052
Շենգավիթ	122129	137955	Շիրակ	91809	98963
Քանաքեռ-Զեյթուն	153690	169172	Այտուրյան	95947	110344
Արագածոտն	89209	92162	Ամասիա	80824	85035
Աշտարակ	94796	100031	Անի	83578	83191
Ապարան	93072	87938	Աշոցք	87959	91195
Արագած	73148	71678	Արթիկ	90332	92917
Թալին	78718	83461	ք. Գյումրի	92305	99847
Արարատ	100389	108575	Սյունիք	173588	189075
Արարատ	109694	120045	Գորիս	100828	110198
Արտաշատ	90814	93887	Կապան	214917	236518
Մասիս	98109	109296	Մեղրի	153396	155999
Արմավիր	106402	111370	Սիսիան	104320	95653
Արմավիր	123264	126288	Վայոց ձոր	93061	94293
Բաղրամյան	133247	122309	Եղեգնաձոր	99563	98850
Վաղարշապատ	80308	86442	Վայք	84694	88965
Գեղարքունիք	100402	99534	Տավուշ	93065	97590
Գավառ	106929	106952	Իջևան	110745	117485
Ճամբարակ	84319	79134	Նոյեմբերյան	79543	83794
Մարտունի	96375	95207	Տավուշ	74910	79138
Սևան	92817	95718	ք. Դիլիջան	84645	87307
Վարդենիս	109318	104735			

Միջին ամսական անվանական աշխատավարձը ՀՀ մարզերում և ք. Երևանում, ըստ 2011թ. եռամսյակների

	Անվանական միջին աշխատավարձը, դրամ				2010թ. նույն եռամսյակի նկատմամբ, %			
	I	II	III	IV	I	II	III	IV
Ընդամենը	108248	113157	115331	124828	105.4	106.6	106.1	106.4
ք. Երևան	118547	122767	126392	139232	103.9	105.7	105.8	106.6
Արագածոտն	75167	76516	78991	82614	100.6	103.2	102.9	104.4
Արարատ	88973	93484	97552	100388	103.5	107.6	111.0	110.1
Արմավիր	96251	98106	100562	103221	102.5	102.9	106.4	104.4
Գեղարքունիք	87236	90321	94569	95390	105.7	107.0	108.6	104.8
Լոռի	85201	88252	91240	95715	104.9	107.3	107.0	108.8
Կոտայք	96801	100762	103258	107828	107.2	103.7	101.7	99.7
Շիրակ	80253	84073	86590	91240	101.7	106.2	107.4	109.4
Սյունիք	134516	161774	142796	155647	118.1	115.9	107.2	107.6
Վայոց ձոր	79319	81002	84328	86751	103.1	103.7	102.4	102.8
Տավուշ	83086	83778	85381	89140	107.6	105.1	101.6	103.4

Միջին ամսական անվանական աշխատավարձը ՀՀ մարզերում և ք. Երևանում, 2011թ. դեկտեմբեր



դրամ

Միջին ամսական անվանական աշխատավարձը, ՀՀ մարզերում և ք. Երևանում

դրամ

	Հունվար		Փետրվար		Մարտ		Ապրիլ		Մայիս		Հունիս	
	2010թ.	2011թ.	2010թ.	2011թ.	2010թ.	2011թ.	2010թ.	2011թ.	2010թ.	2011թ.	2010թ.	2011թ.
Ընդամենը	99553	105273	102372	107922	106125	111485	105086	112730	104499	110632	108856	116096
ք. Երևան	109340	114843	113661	118324	119029	122385	116236	124103	114740	120785	117381	123425
Արագածոտն	73806	72569	76233	77565	74118	75339	73843	76775	73546	76584	74986	76192
Արարատ	85794	87749	85257	89110	86714	90067	88561	93441	84714	93359	87467	93651
Արմավիր	92261	94693	94906	98216	94570	95836	95129	97908	93894	97318	97087	99097
Գեղարքունիք	82716	86099	83206	85833	81720	89740	84516	89366	83791	92071	84886	89543
Լոռի	80485	83567	80916	86333	82299	85700	81131	88602	81657	87646	83933	88509
Կոտայք	87762	97028	90417	95080	92734	98288	93619	100874	97744	99555	99988	101854
Շիրակ	78461	78177	78979	80015	79244	82573	78579	82638	79209	82735	79705	86830
Սյունիք	113086	129961	110099	128634	118359	144774	125039	138529	125750	138343	167792	208022
Վայոց ձոր	74230	76239	78923	81060	77768	80628	76449	80466	79207	79876	78592	82628
Տավուշ	75797	79705	76879	85042	78991	84462	79043	85054	80305	81639	79690	84647

շարունակություն

դրամ

	Հուլիս		Օգոստոս		Սեպտեմբեր		Հոկտեմբեր		Նոյեմբեր		Դեկտեմբեր	
	2010թ.	2011թ.	2010թ.	2011թ.	2010թ.	2011թ.	2010թ.	2011թ.	2010թ.	2011թ.	2010թ.	2011թ.
Ընդամենը	113300	118395	105948	113554	106831	114060	107178	113856	107989	113969	136729	146735
ք. Երևան	124707	130511	115949	123989	117596	124677	117645	124515	118894	125229	155175	167868
Արագածոտն	84155	80328	72615	76986	73621	79649	75325	78179	72939	77555	89209	92162
Արարատ	90109	101796	85996	94636	87588	96362	86706	96070	86639	96792	100389	108575
Արմավիր	100214	101831	92478	99785	90855	100081	96335	100398	93886	97947	106402	111370
Գեղարքունիք	89820	93106	86552	94676	84993	95911	86147	94431	86495	92143	100402	99534
Լոռի	86856	90575	84886	91392	84165	91758	84376	89158	83602	92385	95909	105653
Կոտայք	104885	105048	101209	102883	98819	101871	99796	101770	101261	100618	123897	121355
Շիրակ	84017	87560	78968	84922	78792	87292	79431	88003	78940	86913	91809	98963
Սյունիք	139708	146319	128893	144111	130941	138029	128288	141303	132475	136738	173588	189075
Վայոց ձոր	83183	83627	82799	83787	81118	85581	80150	83916	80265	82379	93061	94293
Տավուշ	87171	86871	82434	83940	82526	85350	83204	85105	82339	84749	93065	97590

Միջին ամսական անվանական աշխատավարձն ըստ արտարժույթի տեսակների (ՀՀ ԿԲ փոխարժեքով)

	Դրամ	Նախորդ ամսվա նկատմամբ, %	Նախորդ տարվա նույն ամսվա նկատմամբ, %	ԱՄՆ դոլար	Նախորդ ամսվա նկատմամբ, %	Նախորդ տարվա նույն ամսվա նկատմամբ, %
Հունվար	105273	77.0	105.7	288	76.1	109.4
Փետրվար	107922	102.5	105.4	296	102.5	109.9
Մարտ	111485	103.3	105.1	303	102.4	112.4
Ապրիլ	112730	101.1	107.3	302	99.7	113.3
Մայիս	110632	98.1	105.9	296	98.0	108.9
Հունիս	116096	104.9	106.7	310	104.8	106.3
Հուլիս	118395	102.0	104.5	323	104.1	104.4
Օգոստոս	113554	95.9	107.2	309	95.9	107.0
Սեպտեմբեր	114060	100.4	106.8	306	99.0	104.2
Հոկտեմբեր	113856	99.8	106.2	302	98.7	101.6
Նոյեմբեր	113969	100.1	105.5	298	98.4	99.6
Դեկտեմբեր ^ժ	146735	128.7	107.1	383	128.6	100.9
2012						
Հունվար ¹	113052	77.0	107.4	292	76.7	101.1

	Եվրո	Նախորդ ամսվա նկատմամբ, %	Նախորդ տարվա նույն ամսվա նկատմամբ, %	Ռուբլի	Նախորդ ամսվա նկատմամբ, %	Նախորդ տարվա նույն ամսվա նկատմամբ, %
Հունվար	216	75.1	116.5	8657	74.1	110.2
Փետրվար	216	100.4	110.1	8648	99.9	106.6
Մարտ	216	99.9	109.0	8609	99.6	108.3
Ապրիլ	208	94.6	105.1	8451	98.2	108.8
Մայիս	206	98.8	95.4	8250	97.6	99.9
Հունիս	215	104.5	90.2	8670	105.1	95.2
Հուլիս	226	105.1	93.8	8757	101.0	92.7

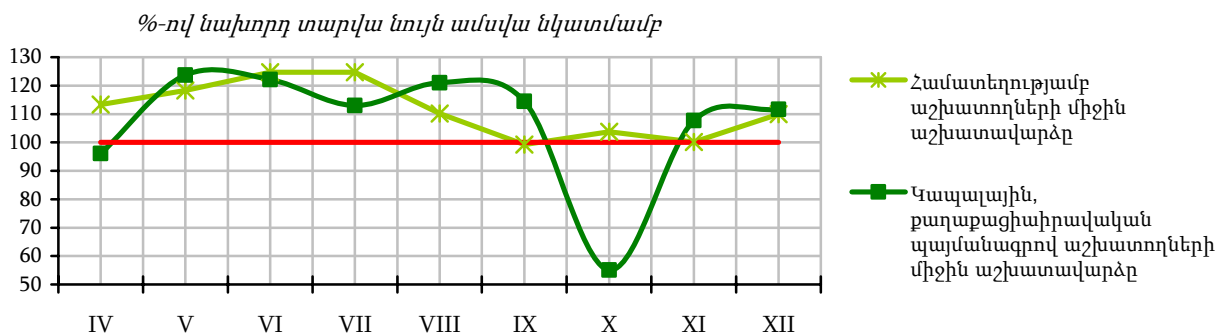
¹ Գնահատական:

1.ԻՐԱԿԱՆ ՀԱՏՎԱԾ

	Եվրո	Նախորդ ամսվա նկատմամբ, %	Նախորդ տարվա նույն ամսվա նկատմամբ, %	Ռուբլի	Նախորդ ամսվա նկատմամբ, %	Նախորդ տարվա նույն ամսվա նկատմամբ, %
Օգոստոս	216	95.4	96.3	8913	101.8	101.5
Սեպտեմբեր	222	103.0	98.7	9388	105.3	103.7
Հոկտեմբեր	221	99.4	103.1	9480	101.0	104.9
Նոյեմբեր	219	99.4	100.5	9184	96.9	99.2
Դեկտեմբեր ^ժ	291	132.5	101.3	12067	131.4	103.2
2012						
Հունվար ¹	226	77.6	104.8	9095	75.4	105.1

Համատեղությամբ և կապալային կամ քաղաքացիաիրավական պայմանագրով աշխատողների միջին ամսական անվանական աշխատավարձը, 2011թ.

	Համատեղությամբ աշխատողների միջին աշխատավարձը			Կապալային, քաղաքացիաիրավական պայմանագրով աշխատողների միջին աշխատավարձը		
	2010թ., դրամ	2011թ., դրամ	Նախորդ տարվա նույն ամսվա նկատմամբ, %	2010թ., դրամ	2011թ., դրամ	Նախորդ տարվա նույն ամսվա նկատմամբ, %
Հունվար	-	80077	-	-	107797	-
Փետրվար	-	82438	-	-	107012	-
Մարտ	-	85553	-	-	112887	-
Ապրիլ	77418	87713	113.3	135809	130573	96.1
Մայիս	74113	87702	118.3	101128	125145	123.7
Հունիս	80524	100380	124.7	107093	130761	122.1
Հուլիս	81278	101323	124.7	128882	145616	113.0
Օգոստոս	81230	89506	110.2	106690	129125	121.0
Սեպտեմբեր	83179	82554	99.2	117136	134069	114.5
Հոկտեմբեր	78728	81751	103.8	118058	65085 ¹	55.1
Նոյեմբեր	78794	78891	100.1	115213	124072	107.7
Դեկտեմբեր	93712	103053	110.0	144048	160774	111.6



¹ Ներառյալ 2011թ.-ի հոկտեմբերին Մարդահամարի դաշտային աշխատանքներում ներգրավված ավելի քան 14000 ժամանակավոր աշխատողների վարձատրությունը:

Համատեղությամբ և կապալային կամ քաղաքացիաիրավական պայմանագրով աշխատողների միջին ամսական անվանական աշխատավարձն ըստ տնտեսական գործունեության տեսակների, 2011թ.

դրամ

	Համատեղությամբ աշխատողների միջին աշխատավարձը		Կապալային, քաղաքացիաիրավական պայմանագրով աշխատողների միջին աշխատավարձը	
	նոյեմբեր	դեկտեմբեր	նոյեմբեր	դեկտեմբեր
Ընդամենը	78891	103053	124072	160774
Գյուղատնտեսություն, անտառային տնտեսություն և ձկնորսություն	131000	131000	80046	-
Հանքագործական արդյունաբերություն և բացահանքերի շահագործում	214420	207807	167727	452683
Մշակող արդյունաբերություն	87569	87950	169541	124377
Էլեկտրականության, գազի, գոլորշու և լավորակ օդի մատակարարում	85255	48673	193459	211498
Ջրամատակարարում, կոյուղի, թափոնների կառավարում և վերամշակում	48750	92450	63348	123959
Շինարարություն	101290	156797	148259	553617
Մեծածախ և մանրածախ առևտուր, ավտոմեքենաների և մոտոցիկլների նորոգում	90921	92522	74934	86762
Փոխադրումներ և պահեստային տնտեսություն	81250	331644	129394	116108
Կացության և հանրային սննդի կազմակերպում	67973	83261	165538	278036
Տեղեկատվություն և կապ	119675	135160	89068	184967
Ֆինանսական և ապահովագրական գործունեություն	144423	176683	197350	167758
Անշարժ գույքի հետ կապված գործունեություն	79862	91643	190514	211800
Մասնագիտական, գիտական և տեխնիկական գործունեություն	79311	81942	118089	135928
Վարչարարական և օժանդակ գործունեություն	92801	113396	159826	102680
Պետական կառավարում և պաշտպանություն, պարտադիր սոցիալական ապահովություն	41907	62080	74964	122215
Կրթություն	66422	74585	102050	116424
Առողջապահություն և բնակչության սոցիալական ապաստարկում	84655	95644	136127	148961
Մշակույթ, զվարճություններ և հանգիստ	87330	80082	77953	95862
Սպասարկման այլ ծառայություններ	85615	114924	191365	121101

Միջին ամսական անվանական աշխատավարձը սոցիալական ոլորտում¹

	2010թ., դրամ	2011թ., դրամ	Նախորդ տարվա նույն ամսվա նկատմամբ, %
Հունվար	71031	74897	105.4
Հունվար- փետրվար	71215	75711	106.3
Հունվար- մարտ	71556	76492	106.9
Հունվար- ապրիլ	71672	77024	107.5
Հունվար-մայիս	72082	77351	107.3
Հունվար-հունիս	72510	77808	107.3
Հունվար-հուլիս	73411	78492	106.9
Հունվար-օգոստոս	73084	78473	107.4
Հունվար-սեպտեմբեր	73136	78748	107.7
Հունվար-հոկտեմբեր	73280	78811	107.5
Հունվար-նոյեմբեր	73467	78921	107.4
Հունվար-դեկտեմբեր	74321	80045	107.7

¹ Ներառված են առողջապահության, կրթության, մշակույթի և արվեստի ճյուղերը: