

## 1.4.2. Оплата труда

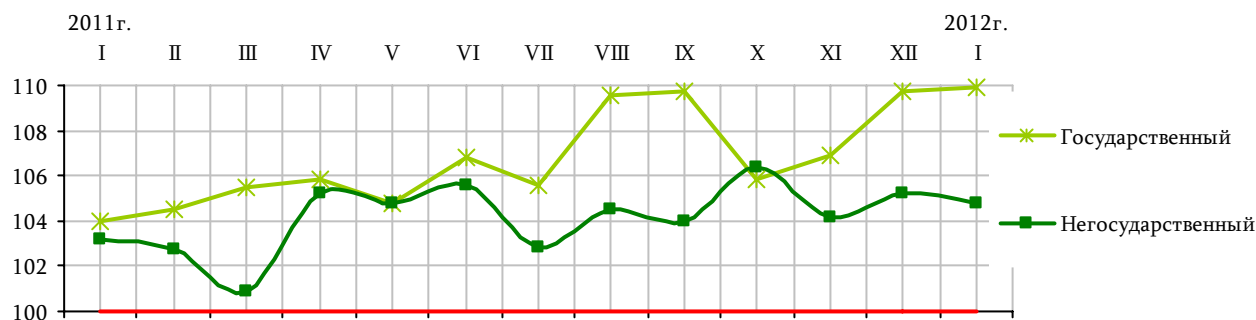
## Среднемесячная номинальная заработная плата по секторам экономики, месячная

драм

	Всего		Государственный		Негосударственный	
	2010г.	2011г.	2010г.	2011г.	2010г.	2011г.
Январь	99553	105273	81115	84370	126829	130839
Февраль	102372	107922	85713	89538	126846	130246
Март	106125	111485	84268	88922	137276	138573
Апрель	105086	112730	84801	89705	133538	140475
Май	104499	110632	84676	88713	130194	136399
Июнь	108856	116096	86012	91873	136725	144352
Июль	113300	118395	92577	97726	138203	142107
Август	105948	113554	83148	91115	133006	138980
Сентябрь	106831	114060	84899	93155	132829	138134
Октябрь	107178	113856	86334	91366	131719	140145
Ноябрь	107989	113969	86969	92994	132866	138500
Декабрь	136729	146735 <sup>◇</sup>	111212	121975 <sup>◇</sup>	167249	175974 <sup>◇</sup>
2012						
Январь	113052 <sup>1</sup>		92701 <sup>1</sup>		137085 <sup>1</sup>	

## Среднемесячная номинальная заработная плата по секторам экономики

в %-ах к соответствующему месяцу прошлого года



## Среднемесячная номинальная заработная плата по секторам экономики, нарастающая месячная

драм

	Всего		Государственный		Негосударственный	
	2010г.	2011г.	2010г.	2011г.	2010г.	2011г.
Январь	99553	105273	81114	84370	126829	130839
Январь-февраль	100965	106602	83414	86958	126837	130518
Январь-март	102712	108248	83701	87618	130418	133262
Январь-апрель	103299	109374	83970	88141	131203	135080
Январь-май	103544	109628	84108	88256	130987	135350
Январь-июнь	104462	110720	84420	88859	132049	136890
Январь-июль	105766	111827	85565	90117	133018	137658
Январь-август	105790	112045	85270	90240	133016	137828
Январь-сентябрь	105910	112273	85229	90570	132994	137857
Январь-октябрь	106041	113433	85339	90647	132855	138095
Январь-ноябрь	106225	112576	85487	90864	132856	138133
Январь-декабрь	108840	115451 <sup>◇</sup>	87630	93487 <sup>◇</sup>	135913	141314 <sup>◇</sup>

<sup>1</sup> Оценка.

## 1. РЕАЛЬНЫЙ СЕКТОР

## Среднемесячная номинальная заработная плата по секторам экономики, квартальная

драм

	Всего		Государственный		Негосударственный	
	2010г.	2011г.	2010г.	2011г.	2010г.	2011г.
I квартал	102712	108248	83701	87618	130418	133262
II квартал	106185	113157	85162	90096	133551	140418
III квартал	108688	115331	86882	94001	134665	139734
IV квартал	117285	124828 <sup>♦</sup>	94860	102122 <sup>♦</sup>	143873	105629 <sup>♦</sup>

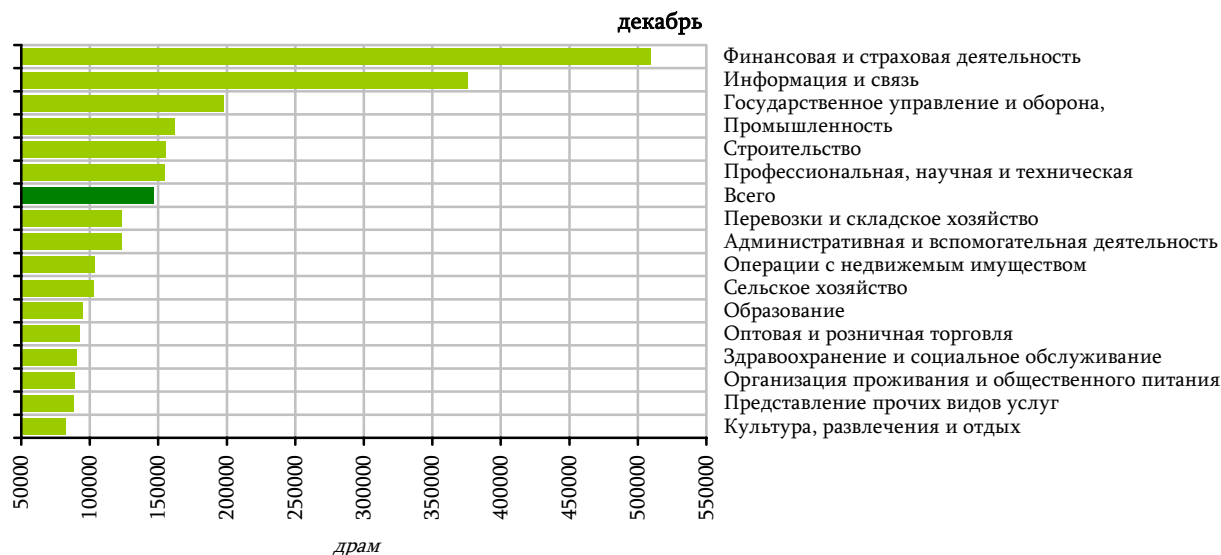
## Среднемесячная номинальная заработная плата по секторам экономики и видам экономической деятельности, декабрь 2011г.

	Всего, драм	Государ- ственный	Негосудар- ственный	К соответствующему месяцу 2010г., %		
				всего	государ- ственный	негосудар- ственный
<b>Всего</b>	<b>146735</b>	<b>121975</b>	<b>175974</b>	<b>107.3</b>	<b>109.7</b>	<b>105.2</b>
Сельское хозяйство, лесное хозяйство и рыболовство	103097	84347	116363	103.6	109.2	100.5
Горнодобывающая промышленность и разработка карьеров	313208	-	313208	107.4	-	107.4
Обрабатывающая промышленность	123471	78209	124445	98.5	138.6	98.4
Снабжение электроэнергией, газом, паром и кондиционированным воздухом	184187	207523	181375	102.1	94.1	103.3
Водоснабжение, канализация, обработка отходов и получение вторичного сырья	133589	100686	138876	97.4	119.9	91.3
Строительство	155611	238911	152375	86.8	123.2	85.2
Оптовая и розничная торговля; ремонт автомобилей и мотоциклов	92562	-	92562	99.9	-	99.9
Перевозки и складское хозяйство	123514	140830	106673	113.5	111.0	118.2
Организация проживания и общественного питания	89222	-	89222	127.1	-	127.1
Информация и связь	375790	132991	446655	136.6	101.9	139.6
Финансовая и страховая деятельность	509514	1332190	458379	103.1	117.8	102.2
Операции с недвижимым имуществом	103600	124365	99220	114.0	147.3	104.5
Профессиональная, научная и техническая деятельность	154907	121796	237851	106.2	106.0	100.0
Административная и вспомогательная деятельность	123001	92864	134487	97.9	108.4	89.4
Государственное управление и оборона; обязательное социальное обеспечение	197625	197625	-	105.2	105.1	-
Образование	94901	94586	103604	107.2	108.3	91.0
Здравоохранение и социальное обслуживание населения	90108	85516	105908	120.8	122.6	115.8
Культура, развлечения и отдых	82563	79478	94880	119.8	118.4	122.7
Предоставление прочих видов услуг	88631	85409	89053	109.7	109.3	109.9

## 1. РЕАЛЬНЫЙ СЕКТОР

### Среднемесячная номинальная заработная плата по видам экономической деятельности, 2011г.

	Номинальная средняя заработная плата, драм		К соответствующему месяцу 2010г., %	
	ноябрь	декабрь	ноябрь	декабрь
<b>Всего</b>	<b>113969</b>	<b>146735</b>	<b>105.5</b>	<b>107.3</b>
Сельское хозяйство, лесное хозяйство и рыболовство	79352	103097	114.5	103.6
Горнодобывающая промышленность и разработка карьеров	231744	313208	102.8	107.4
Обрабатывающая промышленность	115571	123471	103.8	98.5
Снабжение электроэнергией, газом, паром и кондиционированным воздухом	152041	184187	104.6	102.1
Водоснабжение, канализация, обработка отходов и получение вторичного сырья	124066	133589	119.1	97.4
Строительство	146620	155611	97.3	86.8
Оптовая и розничная торговля; ремонт автомобилей и мотоциклов	88035	92562	101.7	99.9
Перевозки и складское хозяйство	102570	123514	113.7	113.5
Организация проживания и общественного питания	79151	89222	121.6	127.1
Информация и связь	243906	375790	110.8	136.6
Финансовая и страховая деятельность	279635	509514	101.3	103.1
Операции с недвижимым имуществом	85640	103600	103.0	114.0
Профессиональная, научная и техническая деятельность	121322	154907	111.3	106.2
Административная и вспомогательная деятельность	95858	123001	93.2	97.9
Государственное управление и оборона; обязательное социальное обеспечение	128075	197625	107.2	105.2
Образование	78866	94901	100.4	107.2
Здравоохранение и социальное обслуживание населения	86822	90108	122.4	120.8
Культура, развлечения и отдых	64754	82563	108.2	119.8
Предоставление прочих видов услуг	77201	88631	104.4	109.7



## 1. РЕАЛЬНЫЙ СЕКТОР

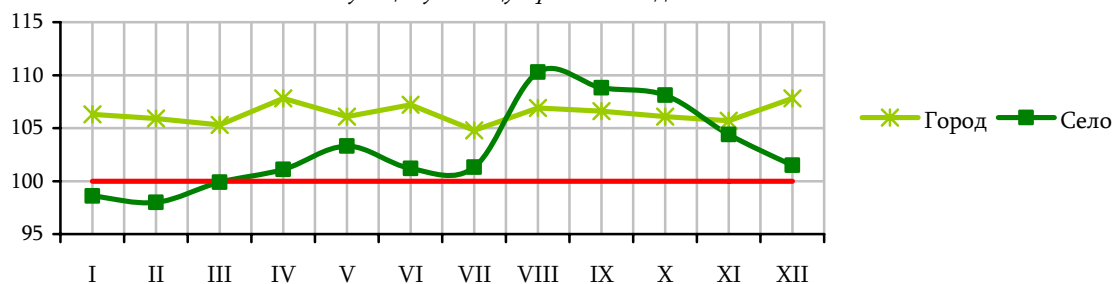
### Среднемесячная номинальная заработная плата в разрезе город/село, по месяцам

драм

	Всего		Город		Село	
	2010г.	2011г.	2010г.	2011г.	2010г.	2011г.
Январь	99553	105273	101912	108284	81429	80317
Февраль	102372	107922	105072	111312	81622	80007
Март	106125	111485	109220	115020	81996	81932
Апрель	105086	112730	107910	116306	82259	83149
Май	104499	110632	107208	113720	82279	84985
Июнь	108856	116096	111862	119917	83268	84282
Июль	113300	118395	116520	122086	86760	87901
Август	105948	113554	109227	116749	79007	87144
Сентябрь	106831	114060	109893	117159	81377	88548
Октябрь	107178	113856	110274	117015	81374	87994
Ноябрь	107989	113969	111120	117441	81882	85486
Декабрь	136729	146735	142525	153666	88387	89723

### Среднемесячная номинальная заработная плата в разрезе город/село, 2011г.

в %-ах к соответствующему месяцу прошлого года



### Среднемесячная номинальная заработная плата по видам экономической деятельности и в разрезе город/село, декабрь 2011г.

	Всего, драм	Город	Село	К соответствующему месяцу 2010г.,%		
				всего	город	село
<b>Всего</b>	<b>146735</b>	<b>153666</b>	<b>89723</b>	<b>107.3</b>	<b>107.8</b>	<b>101.5</b>
Сельское хозяйство, лесное хозяйство и рыболовство	103097	106631	99235	103.6	95.4	120.2
Горнодобывающая промышленность и разработка карьеров	313208	323760	198767	107.4	108.9	88.6
Обрабатывающая промышленность	123471	126492	102486	98.5	98.2	100.4
Снабжение электроэнергией, газом, паром и кондиционированным воздухом	184187	183027	248522	102.1	102.2	104.4
Водоснабжение, канализация, обработка отходов и получение вторичного сырья	133589	133589	-	97.4	97.4	-
Строительство	155611	159858	112664	86.8	87.3	88.2
Оптовая и розничная торговля; ремонт автомобилей и мотоциклов	92562	93117	60958	99.9	100.4	67.8
Перевозки и складское хозяйство	123514	123671	44754	113.5	113.6	98.9
Организация проживания и общественного питания	89222	89779	38229	127.1	126.8	105.6
Информация и связь	375790	375345	816480	136.6	136.6	165.7
Финансовая и страховая деятельность	509514	509895	218535	103.1	103.1	139.3
Операции с недвижимым имуществом	103600	103600	-	114.0	114.0	-
Профессиональная, научная и техническая деятельность	154907	155737	41882	106.2	106.2	79.4

## 1. РЕАЛЬНЫЙ СЕКТОР

	Всего, драм	Город	Село	К соответствующему месяцу 2010г.,%		
				всего	город	село
Административная и вспомогательная деятельность	123001	123038	98909	97.9	97.7	141.2
Государственное управление и оборона; обязательное социальное обеспечение	197625	199675	148697	105.2	105.1	107.4
Образование	94901	100707	79570	107.2	109.2	101.6
Здравоохранение и социальное обслуживание населения	90108	90966	74887	120.8	121.3	111.4
Культура, развлечения и отдых	82563	81744	110347	119.8	119.5	126.8
Предоставление прочих видов услуг	88631	88631	-	109.7	109.7	-

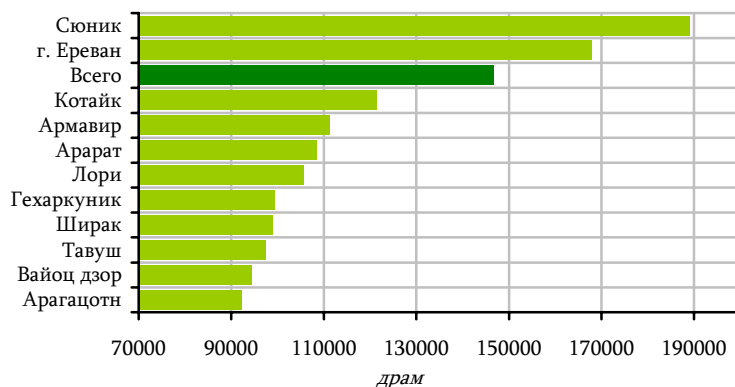
### Среднемесячная номинальная заработная плата по марзам РА, районам и г. Ереван, декабрь

	Номинальная средняя заработная плата, драм			Номинальная средняя заработная плата, драм	
	2010г.	2011г.		2010г.	2011г.
<b>Всего</b>	<b>136729</b>	<b>146735</b>			
<b>г. Ереван</b>	<b>155175</b>	<b>167868</b>	<b>Лори</b>	<b>95909</b>	<b>105653</b>
Ачапняк	101040	101379	Гугарк	88398	81587
Аван	95783	91039	Туманян	97942	113283
Арабкир	161707	150520	Спитак	74516	80849
Давташен	107501	113708	Степанаван	102689	107327
Эребуни	124876	133931	Ташир	90282	100392
Кентрон	194876	220791	г. Ванадзор	99505	110231
Малатия-Себастья	126593	132923	<b>Котайк</b>	<b>123897</b>	<b>121355</b>
Нор Норк	99559	111097	Абовян	118882	118194
Нор Мараш	127075	122653	Раздан	138399	132472
Нубарашен	85716	98234	Наири	103770	105052
Шенгавит	122129	137955	<b>Ширак</b>	<b>91809</b>	<b>98963</b>
Канакер-Зейтун	153690	169172	Ахурян	95947	110344
<b>Арагацотн</b>	<b>89209</b>	<b>92162</b>	Амасия	80824	85035
Аштарак	94796	100031	Ани	83578	83191
Апаран	93072	87938	Ашотск	87959	91195
Арагац	73148	71678	Артик	90332	92917
Талин	78718	83461	г. Гюмри	92305	99847
<b>Арагат</b>	<b>100389</b>	<b>108575</b>	<b>Сюник</b>	<b>173588</b>	<b>189075</b>
Арагат	109694	120045	Горис	100828	110198
Арташат	90814	93887	Капан	214917	236518
Масис	98109	109296	Мегри	153396	155999
<b>Армавир</b>	<b>106402</b>	<b>111370</b>	Сисиан	104320	95653
Армавир	123264	126288	<b>Вайоц Дзор</b>	<b>93061</b>	<b>94293</b>
Баграмян	133247	122309	Ехегнадзор	99563	98850
Вагаршапат	80308	86442	Вайк	84694	88965
<b>Гехаркуник</b>	<b>100402</b>	<b>99534</b>	<b>Тавуш</b>	<b>93065</b>	<b>97590</b>
Гавар	106929	106952	Иджеван	110745	117485
Чамбарак	84319	79134	Ноемберян	79543	83794
Маргуни	96375	95207	Тавуш	74910	79138
Севан	92817	95718	г. Дилижан	84645	87307
Варденис	109318	104735			

## Среднемесячная номинальная заработная плата по марзам РА и г. Ереван, по кварталам 2011г.

	Номинальная средняя заработная плата, драм				К соответствующему кварталу 2010г., %			
	I	II	III	IV	I	II	III	IV
<b>Всего</b>	<b>108248</b>	<b>113157</b>	<b>115331</b>	<b>124828</b>	<b>105.4</b>	<b>106.6</b>	<b>106.1</b>	<b>106.4</b>
г. Ереван	118547	122767	126392	139232	103.9	105.7	105.8	106.6
Арагацотн	75167	76516	78991	82614	100.6	103.2	102.9	104.4
Арагат	88973	93484	97552	100388	103.5	107.6	111.0	110.1
Армавир	96251	98106	100562	103221	102.5	102.9	106.4	104.4
Гегаркуник	87236	90321	94569	95390	105.7	107.0	108.6	104.8
Лори	85201	88252	91240	95715	104.9	107.3	107.0	108.8
Котайк	96801	100762	103258	107828	107.2	103.7	101.7	99.7
Ширак	80253	84073	86590	91240	101.7	106.2	107.4	109.4
Сюник	134516	161774	142796	155647	118.1	115.9	107.2	107.6
Вайоц дзор	79319	81002	84328	86751	103.1	103.7	102.4	102.8
Тавуш	83086	83778	85381	89140	107.6	105.1	101.6	103.4

## Среднемесячная номинальная заработная плата по марзам РА и г. Ереван, 2011г. декабрь



## Среднемесячная номинальная заработная плата по марзам РА и г. Ереван

драм

	Январь		Февраль		Март		Апрель		Май		Июнь	
	2010г.	2011г.	2010г.	2011г.	2010г.	2011г.	2010г.	2011г.	2010г.	2011г.	2010г.	2011г.
<b>Всего</b>	<b>99553</b>	<b>105273</b>	<b>102372</b>	<b>107922</b>	<b>106125</b>	<b>111485</b>	<b>105086</b>	<b>112730</b>	<b>104499</b>	<b>110632</b>	<b>108856</b>	<b>116096</b>
г. Ереван	109340	114843	113661	118324	119029	122385	116236	124103	114740	120785	117381	123425
Арагацотн	73806	72569	76233	77565	74118	75339	73843	76775	73546	76584	74986	76192
Арагат	85794	87749	85257	89110	86714	90067	88561	93441	84714	93359	87467	93651
Армавир	92261	94693	94906	98216	94570	95836	95129	97908	93894	97318	97087	99097
Гегаркуник	82716	86099	83206	85833	81720	89740	84516	89366	83791	92071	84886	89543
Лори	80485	83567	80916	86333	82299	85700	81131	88602	81657	87646	83933	88509
Котайк	87762	97028	90417	95080	92734	98288	93619	100874	97744	99555	99988	101854
Ширак	78461	78177	78979	80015	79244	82573	78579	82638	79209	82735	79705	86830
Сюник	113086	129961	110099	128634	118359	144774	125039	138529	125750	138343	167792	208022
Вайоц дзор	74230	76239	78923	81060	77768	80628	76449	80466	79207	79876	78592	82628
Тавуш	75797	79705	76879	85042	78991	84462	79043	85054	80305	81639	79690	84647

# 1. РЕАЛЬНЫЙ СЕКТОР

(продолжение)

драм

	Июль		Август		Сентябрь		Октябрь		Ноябрь		Декабрь	
	2010г.	2011г.	2010г.	2011г.	2010г.	2011г.	2010г.	2011г.	2010г.	2011г.	2010г.	2011г.
<b>Всего</b>	<b>113300</b>	<b>118395</b>	<b>105948</b>	<b>113554</b>	<b>106831</b>	<b>114060</b>	<b>107178</b>	<b>113856</b>	<b>107989</b>	<b>113969</b>	<b>136729</b>	<b>146735</b>
г. Ереван	124707	130511	115949	123989	117596	124677	117645	124515	118894	125229	155175	167868
Арагацотн	84155	80328	72615	76986	73621	79649	75325	78179	72939	77555	89209	92162
Арарат	90109	101796	85996	94636	87588	96362	86706	96070	86639	96792	100389	108575
Армавир	100214	101831	92478	99785	90855	100081	96335	100398	93886	97947	106402	111370
Гегаркуник	89820	93106	86552	94676	84993	95911	86147	94431	86495	92143	100402	99534
Лори	86856	90575	84886	91392	84165	91758	84376	89158	83602	92385	95909	105653
Котайк	104885	105048	101209	102883	98819	101871	99796	101770	101261	100618	123897	121355
Ширак	84017	87560	78968	84922	78792	87292	79431	88003	78940	86913	91809	98963
Сюник	139708	146319	128893	144111	130941	138029	128288	141303	132475	136738	173588	189075
Вайоц дзор	83183	83627	82799	83787	81118	85581	80150	83916	80265	82379	93061	94293
Тавуш	87171	86871	82434	83940	82526	85350	83204	85105	82339	84749	93065	97590

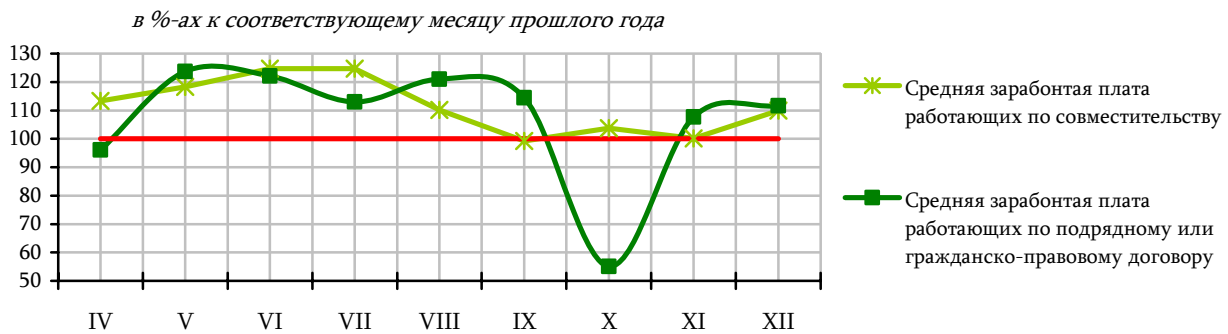
## Среднемесячная номинальная заработная плата по видам валют (по курсу ЦБ РА), 2011г.

	Драм	К		Доллар США	К	
		предыдущему месяцу, %	соответствующему месяцу 2010г., %		предыдущему месяцу, %	соответствующему месяцу 2010г., %
Январь	105273	77.0	105.7	288	76.1	109.4
Февраль	107922	102.5	105.4	296	102.5	109.9
Март	111485	103.3	105.1	303	102.4	112.4
Апрель	112730	101.1	107.3	302	99.7	113.3
Май	110632	98.1	105.9	296	98.0	108.9
Июнь	116069	104.9	106.7	310	104.8	106.3
Июль	118395	102.0	104.5	323	104.1	104.4
Август	113554	95.9	107.2	309	95.9	107.0
Сентябрь	114060	100.4	106.8	306	99.0	104.2
Октябрь	113856	99.8	106.2	302	98.7	101.6
Ноябрь	113969	100.1	105.5	298	98.4	99.6
Декабрь <sup>♦</sup>	146735	128.7	107.1	383	128.6	100.9
2012						
Январь <sup>1</sup>	113052	77.0	107.4	292	76.7	101.1
	Евро	К		Рубль РФ	К	
		предыдущему месяцу, %	соответствующему месяцу 2010г., %		предыдущему месяцу, %	соответствующему месяцу 2010г., %
Январь	216	75.1	116.5	8657	74.1	110.2
Февраль	216	100.4	110.1	8648	99.9	106.6
Март	216	99.9	109.0	8609	99.6	108.3
Апрель	208	94.6	105.1	8451	98.2	108.8
Май	206	98.8	95.4	8250	97.6	99.9
Июнь	215	104.5	90.2	8670	105.1	95.2
Июль	226	105.1	93.8	8757	101.0	92.7
Август	216	95.4	96.3	8913	101.8	101.5
Сентябрь	222	103.0	98.7	9388	105.3	103.7
Октябрь	221	99.4	103.1	9480	101.0	104.9
Ноябрь	219	99.4	100.5	9184	96.9	99.2
Декабрь <sup>♦</sup>	291	132.5	101.3	12067	131.4	103.2
2012						
Январь <sup>1</sup>	226	77.6	104.8	9095	75.4	105.1

<sup>1</sup> Оценка.

**Среднемесячная номинальная заработная плата работающих по совместительству и подрядному или гражданско-правовому договору, 2011г.**

	Средняя заработная плата работающих по совместительству			Средняя заработная плата работающих по подрядному или гражданско-правовому договору		
	2010г., драм	2011г., драм	К соответствующему месяцу прошлого года, %	2010г., драм	2011г., драм	К соответствующему месяцу прошлого года, %
Январь	-	80077	-	-	107797	-
Февраль	-	82438	-	-	107012	-
Март	-	85553	-	-	112887	-
Апрель	77418	87713	113.3	135809	130573	96.1
Май	74113	87702	118.3	101128	125145	123.7
Июнь	80524	100380	124.7	107093	130761	122.1
Июль	81278	101323	124.7	128882	145616	113.0
Август	81230	89506	110.2	106690	129125	121.0
Сентябрь	83179	82554	99.2	117136	134069	114.5
Октябрь	78728	81751	103.8	118058	65085 <sup>1</sup>	55.1
Ноябрь	78794	78891	100.1	115213	124072	107.7
Декабрь	93712	103053	110.0	144048	160774	111.6



**Среднемесячная номинальная заработная плата работающих по совместительству и подрядному или гражданско-правовому договору, по видам экономической деятельности, 2011г.**

	Средняя заработная плата работающих по совместительству		Средняя заработная плата работающих по подрядному или гражданско-правовому договору	
	ноябрь	декабрь	ноябрь	декабрь
<b>Всего</b>	<b>78891</b>	<b>103053</b>	<b>124072</b>	<b>160774</b>
Сельское хозяйство, лесное хозяйство и рыболовство	131000	131000	80046	-
Горнодобывающая промышленность и разработка карьеров	214420	207807	167727	452683
Обрабатывающая промышленность	87569	87950	169541	124377
Снабжение электроэнергией, газом, паром и кондиционированным воздухом	85255	48673	193459	211498
Водоснабжение, канализация, обработка отходов и получение вторичного сырья	48750	92450	63348	123959
Строительство	101290	156797	148259	553617

<sup>1</sup> Включая оплату более 14 тысяч временных работников, привлеченных в полевых работах Переписи населения в октябре 2011г.



## 1. РЕАЛЬНЫЙ СЕКТОР

	Средняя заработная плата работающих по совместительству		Средняя заработная плата работающих по подрячному или гражданско-правовому договору	
	ноябрь	декабрь	ноябрь	декабрь
Оптовая и розничная торговля; ремонт автомобилей и мотоциклов	90921	92522	74934	86762
Перевозки и складское хозяйство	81250	331644	129394	116108
Организация проживания и общественного питания	67973	83261	165538	278036
Информация и связь	119675	135160	89068	184967
Финансовая и страховая деятельность	144423	176683	197350	167758
Операции с недвижимым имуществом	79862	91643	190514	211800
Профессиональная, научная и техническая деятельность	79311	81942	118089	135928
Административная и вспомогательная деятельность	92801	113396	159826	102680
Государственное управление и оборона; обязательное социальное обеспечение	41907	62080	74964	122215
Образование	66422	74585	102050	116424
Здравоохранение и социальное обслуживание населения	84655	95644	136127	148961
Культура, развлечения и отдых	87330	80082	77953	95862
Предоставление прочих видов услуг	85615	114924	191365	121101

### Среднемесячная номинальная заработная плата в социальной сфере<sup>1</sup>

	2010г., драм	2011г., драм	Темп роста, %
Январь	71031	74897	105.4
Январь-февраль	71215	75711	106.3
Январь-март	71556	76492	106.9
Январь-апрель	71672	77024	107.5
Январь-май	72082	77351	107.3
Январь-июнь	72510	77808	107.3
Январь-июль	73411	78492	106.9
Январь-август	73084	78473	107.4
Январь-сентябрь	73136	78748	107.7
Январь-октябрь	73280	78811	107.5
Январь-ноябрь	73467	78921	107.4
Январь-декабрь	74321	80045	107.7

<sup>1</sup> Включены отрасли здравоохранения, образования, культуры и искусства.