

1.4.2. Աշխատանքի վարձատրություն

Միջին ամսական անվանական աշխատավարձն ըստ տնտեսության հատվածների՝ ամիսներով

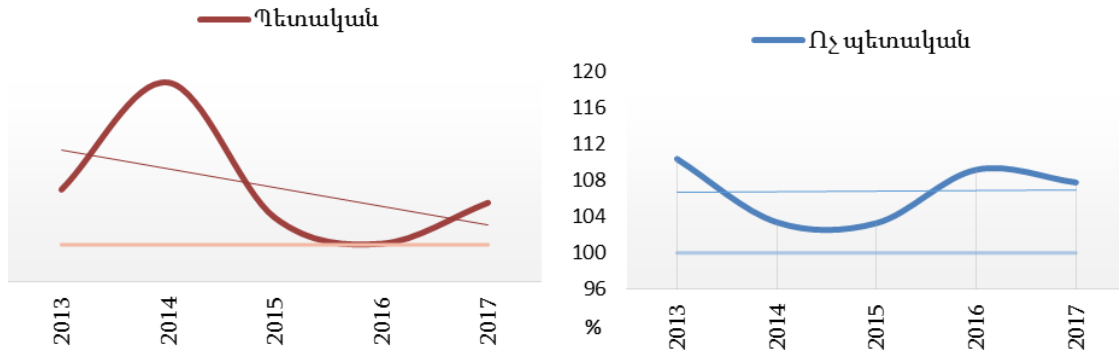
	Ընդամենը		Պետական		Ոչ պետական	
	2016	2017	2016	2017	2016	2017
<i>դրամ</i>						
Հունվար	177 539	180 354	154 518	151 534	209 954	216 804
Փետրվար	181 415	182 899	159 323	156 759	212 308	215 827
Մարտ	185 477	191 861	157 307	158 769	224 162	233 084
Ապրիլ	187 241	189 148	158 536	157 988	225 979	227 243
Մայիս	184 299	188 805	156 334	156 224	221 529	228 043
Հունիս	183 189	192 631	158 309	161 051	215 970	230 431
Հուլիս	198 504	202 234	179 796	177 741	222 707	231 077
Օգոստոս	184 825	190 008	161 021	160 983	214 598	223 639
Սեպտեմբեր	187 439	191 377	156 981	157 133	225 497	230 803
Հոկտեմբեր	181 478	188 524	155 778	157 508	213 694	224 134
Նոյեմբեր	180 971	191 930	154 913	163 080	213 508	225 462
Դեկտեմբեր	234 227	250 029 <sup>♦</sup>	204 562	213 811 <sup>♦</sup>	271 148	292 207 <sup>♦</sup>
<i>%-ով նախորդ ամսվա նկատմամբ</i>						
Հունվար	79.7	77.0	75.6	74.1	84.6	80.0
Փետրվար	102.2	101.4	103.1	103.4	101.1	99.5
Մարտ	102.2	104.9	98.7	101.3	105.6	108.0
Ապրիլ	101.0	98.6	100.8	99.5	100.8	97.5
Մայիս	98.4	99.8	98.6	98.9	98.0	100.4
Հունիս	99.4	102.0	101.3	103.1	97.5	101.0
Հուլիս	108.4	105.0	113.6	110.4	103.1	100.3
Օգոստոս	93.1	94.0	89.6	90.6	96.4	96.8
Սեպտեմբեր	101.4	100.7	97.5	97.6	105.1	103.2
Հոկտեմբեր	96.8	98.5	99.2	100.2	94.8	97.1
Նոյեմբեր	99.7	101.8	99.4	103.5	99.9	100.6
Դեկտեմբեր	129.4	130.3 <sup>♦</sup>	132.0	131.1 <sup>♦</sup>	127.0	129.6 <sup>♦</sup>
<i>%-ով նախորդ տարվա նույն ամսվա նկատմամբ</i>						
Հունվար	102.5	101.6	99.6	98.1	105.4	103.3
Փետրվար	104.5	100.8	102.3	98.4	106.5	101.7
Մարտ	103.1	103.4	100.2	100.9	105.5	104.0
Ապրիլ	102.9	101.0	98.0	99.7	107.4	100.6
Մայիս	102.6	102.4	98.0	99.9	106.6	102.9
Հունիս	101.2	105.2	99.0	101.7	102.8	106.7
Հուլիս	100.9	101.9	98.8	98.9	102.6	103.8
Օգոստոս	100.9	102.8	99.2	100.0	101.4	104.2
Սեպտեմբեր	102.4	102.1	96.4	100.1	107.0	102.4
Հոկտեմբեր	100.0	103.9	97.3	101.1	101.6	104.9
Նոյեմբեր	100.5	106.1	97.4	105.3	102.1	105.6
Դեկտեմբեր	105.1	106.7 <sup>♦</sup>	100.1	104.5 <sup>♦</sup>	109.2	107.8 <sup>♦</sup>

Միջին ամսական անվանական աշխատավարձն ըստ տնտեսության հատվածների, 2018թ.

	Ընդամենը		Պետական		Ոչ պետական	
	2017	2018	2017	2018	2017	2018
<i>դրամ</i>						
Հունվար	180 354	198 816 <sup>1</sup>	151 534	162 283 <sup>1</sup>	216 804	241 363 <sup>1</sup>
<i>%-ով նախորդ ամսվա նկատմամբ</i>						
Հունվար	77.0	79.5 <sup>1</sup>	74.1	75.9 <sup>1</sup>	80.0	82.6 <sup>1</sup>
<i>%-ով նախորդ տարվա նույն ամսվա նկատմամբ</i>						
Հունվար	101.6	110.2 <sup>1</sup>	98.1	107.1 <sup>1</sup>	103.3	111.3 <sup>1</sup>

Միջին ամսական անվանական աշխատավարձն ըստ տնտեսության հատվածների, դեկտեմբեր

*%-ով նախորդ տարվա նույն ամսվա նկատմամբ*



Միջին ամսական անվանական աշխատավարձն ըստ արտարժույթի տեսակների (ՀՀ ԿԲ փոխարժեքով) ամիսներով, 2017թ.

	Դրամ	%		ԱՄՆ դոլար	%	
		նախորդ ամսվա նկատմամբ	2016թ. նույն ամսվա նկատմամբ		նախորդ ամսվա նկատմամբ	2016թ. նույն ամսվա նկատմամբ
Հունվար	180 354	77.0	101.6	371	76.5	101.6
Փետրվար	182 899	101.4	100.8	376	101.3	102.3
Մարտ	191 861	104.9	103.4	396	105.3	103.8
Ապրիլ	189 148	98.6	101.0	390	98.5	100.2
Մայիս	188 805	99.8	102.4	391	100.2	101.4
Հունիս	192 631	102.0	105.2	400	102.4	104.3
Հուլիս	202 234	105.0	101.9	422	105.5	101.3
Օգոստոս	190 008	94.0	102.8	397	94.0	102.1
Սեպտեմբեր	191 377	100.7	102.1	400	100.8	101.2
Հոկտեմբեր	188 524	98.5	103.9	392	98.0	102.7
Նոյեմբեր	191 930	101.8	106.1	395	100.8	104.6
Դեկտեմբեր <sup>՝</sup>	250 029	130.3	106.7	517	130.9	106.7

<sup>1</sup> Գնահատական:

Միջին ամսական անվանական աշխատավարձն ըստ արտարժույթի տեսակների  
(ՀՀ ԿԲ փոխարժեքով) ամիսներով, 2017թ.

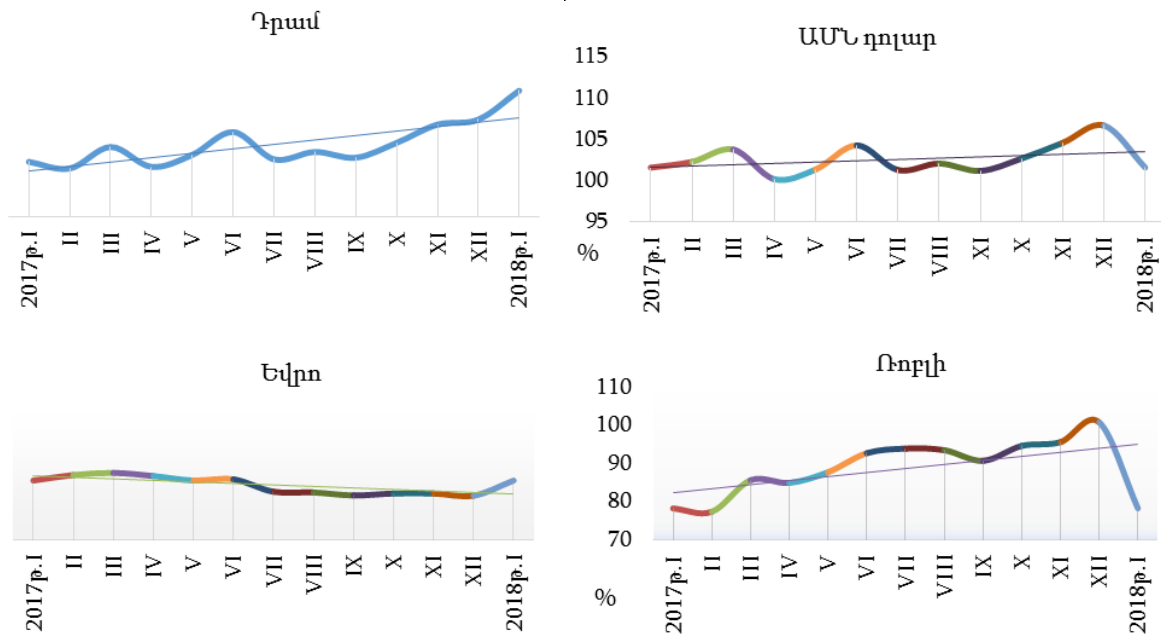
	Եվրո	%		Ռուբլի	%	
		նախորդ ամսվա նկատմամբ	2016թ. նույն ամսվա նկատմամբ		նախորդ ամսվա նկատմամբ	2016թ. նույն ամսվա նկատմամբ
Հունվար	348	75.7	103.6	22 266	74.1	78.3
Փետրվար	353	101.5	106.7	21 930	98.5	77.4
Մարտ	370	104.8	107.9	22 895	104.4	85.7
Ապրիլ	364	98.3	106.1	22 020	96.2	85.0
Մայիս	353	97.0	103.6	22 265	101.1	87.8
Հունիս	356	100.9	104.3	23 181	104.1	92.8
Հուլիս	367	102.9	97.3	25 216	108.8	94.0
Օգոստոս	336	91.7	96.9	23 633	93.7	93.6
Սեպտեմբեր	336	99.8	95.2	23 085	97.7	90.8
Հոկտեմբեր	334	99.4	96.3	22 632	98.0	94.7
Նոյեմբեր	337	101.0	96.3	23 321	103.0	95.7
Դեկտեմբեր <sup>ժ</sup>	437	129.8	95.1	30 307	130.0	100.9

Միջին ամսական անվանական աշխատավարձն ըստ արտարժույթի տեսակների  
(ՀՀ ԿԲ փոխարժեքով), 2018թ.

	Հունվար <sup>1</sup>	Նախորդ ամսվա նկատմամբ, %	2017թ. նույն ամսվա նկատմամբ, %
Դրամ	198 816	79.5	110.2
ԱՄՆ դոլար	412	76.5	101.6
Եվրո	337	75.7	103.6
Ռուբլի	23 281	74.1	78.3

Միջին ամսական անվանական աշխատավարձն ըստ արտարժույթի տեսակների

%-ով նախորդ տարվա նույն ամսվա նկատմամբ

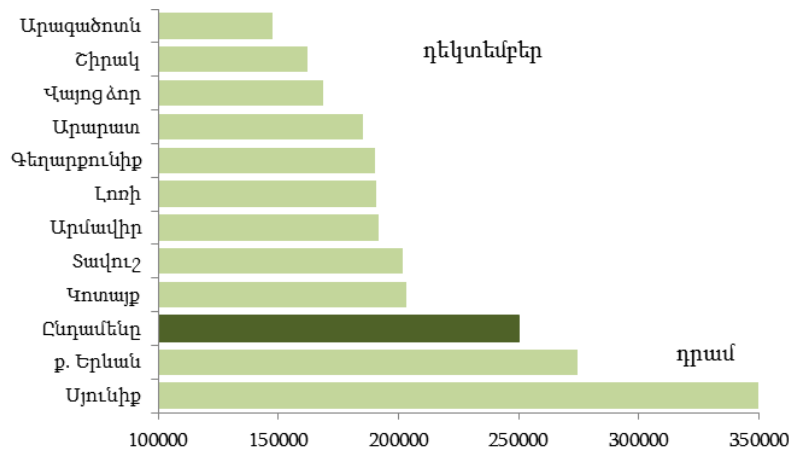


<sup>1</sup> Գնահատական:

Միջին ամսական անվանական աշխատավարձը  
ՀՀ մարզերում և ք. Երևանում, 2017թ. դեկտեմբեր

	Ընդամենը, դրամ	%		
		նախորդ ամսվա նկատմամբ	նախորդ տարվա նույն ամսվա նկատմամբ	ընդամենի նկատմամբ
<b>Ընդամենը</b>	<b>250 029<sup>♦</sup></b>	<b>130.3</b>	<b>106.7</b>	<b>100</b>
ք. Երևան	274 698	131.7	106.4	109.9
Արագածոտն	147 658	121.0	102.4	59.1
Արարատ	185 207	119.8	112.7	74.1
Արմավիր	191 534	119.1	103.6	76.6
Գեղարքունիք	190 207	127.0	116.0	76.1
Լոռի	190 732	122.4	105.6	76.3
Կոտայք	203 162	127.9	102.4	81.3
Շիրակ	161 908	122.3	103.1	64.8
Սյունիք	349 557	143.9	112.8	139.8
Վայոց ձոր	168 552	115.6	103.2	67.4
Տավուշ	201 550	124.8	101.3	80.6

Միջին ամսական անվանական աշխատավարձը ՀՀ մարզերում և ք. Երևանում, 2017թ.

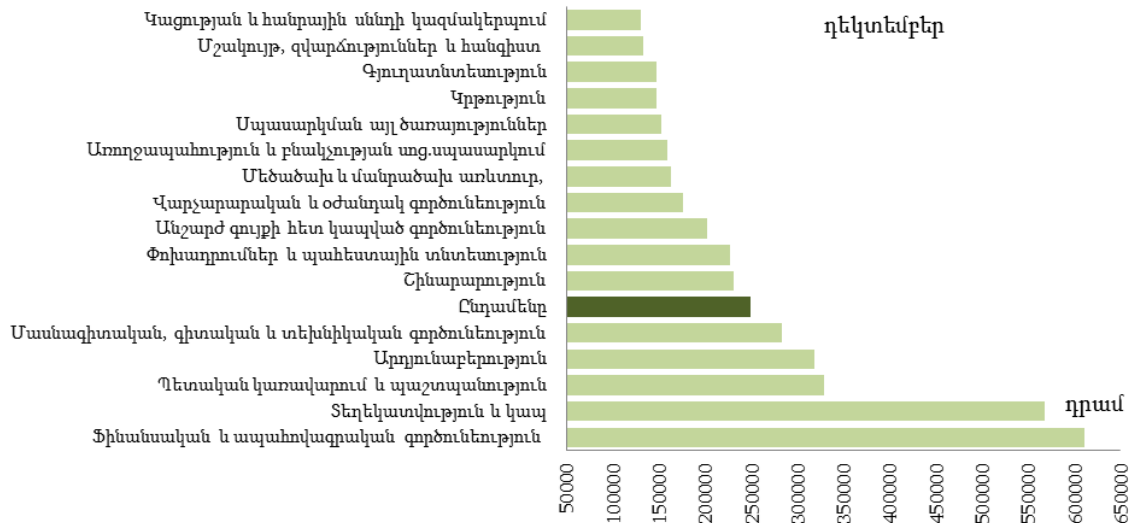


Միջին ամսական անվանական աշխատավարձն ըստ տնտեսության հատվածների  
և տնտեսական գործունեության տեսակների, 2017թ. դեկտեմբեր

ՏՊՏԻ (խմբ.Հ)		Ընդամենը, դրամ	Պետա- կան	Ոչ պետա- կան	2016թ. նույն ամսվա նկատմամբ, %		
					ընդամենը	պետական	ոչ պետական
A-S	<b>Ընդամենը</b>	<b>250 029<sup>♦</sup></b>	<b>213 811<sup>♦</sup></b>	<b>292 207<sup>♦</sup></b>	<b>106.7</b>	<b>104.5</b>	<b>107.8</b>
A	Գյուղատնտեսություն, անտառային տնտեսություն և ձկնորսություն	146 973	160 606	126 436	112.7	116.8	104.0
B	Հանքագործական արդյունաբերություն և բացահանքերի շահագործում	583 331	-	583 331	118.1	-	118.1
C	Մշակող արդյունաբերություն	206 380	-	206 380	106.4	-	106.4
D	Էլեկտրականության, գազի, գոլորշու և լավորակ օդի մատակարարում	440 160	305 393	455 193	114.8	96.0	116.6
E	Ջրամատակարարում, կոյուղի, թափոնների կառավարում և վերամշակում	243 412	103 458	287 288	71.0	90.1	83.6

1.ԻՐԱԿԱՆ ՀՍՏՎԱԾ

ՏԳՏԷ (խմբ.2)		Ընդամենը, դրամ	Պետա- կան	Ոչ պետա- կան	2016թ. նույն ամսվա նկատմամբ, %		
					ընդամենը	պետական	ոչ պետական
F	Շինարարություն	231 774	372 109	229 071	110.2	87.7	111.5
G	Մեծածախ և մանրածախ առևտուր, ավտոմեքենաների և մոտոցիկլների նորոգում	163 465	-	163 465	106.0	-	106.0
H	Փոխադրումներ և պահեստային տնտեսություն	226 918	256 247	194 564	114.9	121.6	107.6
I	Կացության և հանրային սննդի կազմակերպում	130 871	-	130 871	100.4	-	100.4
J	Տեղեկատվություն և կապ	567 337	223 552	618 828	119.9	100.2	119.8
K	Ֆինանսական և ապահովագրական գործունեություն	611 304	1718 959	554 102	98.1	118.8	96.4
L	Անշարժ գույքի հետ կապված գործունեություն	202 909	139 045	245 131	104.6	92.6	107.9
M	Մասնագիտական, գիտական և տեխնիկական գործունեություն	282 809	227 584	391 084	111.1	105.0	119.2
N	Վարչարարական և օժանդակ գործունեություն	176 207	178 334	175 614	114.4	132.2	108.1
O	Պետական կառավարում և պաշտպանություն, պարտադիր սոցիալական ապահովություն	329 211	329 211	-	104.9	104.9	-
P	Կրթություն	148 198	143 936	271 609	100.5	100.0	108.0
Q	Առողջապահություն և բնակչության սոցիալական ապաստարկում	158 873	149 043	185 292	108.4	106.7	111.5
R	Մշակույթ, զվարճություններ և հանգիստ	132 894	143 165	116 607	106.9	107.4	108.4
S	Սպասարկման այլ ծառայություններ	153 150	108 084	156 547	97.2	88.7	97.7



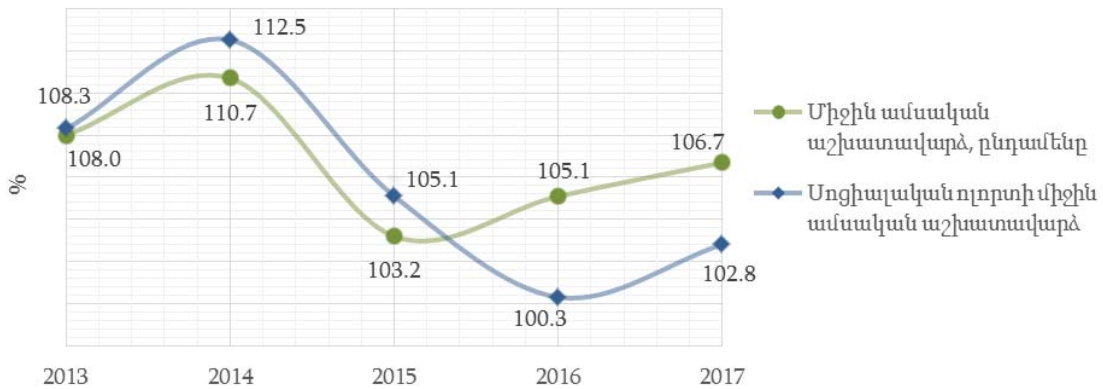
Միջին ամսական անվանական աշխատավարձը սոցիալական ոլորտում, ըստ ամիսների<sup>1</sup>

	2016թ., դրամ	2017թ., դրամ	Նախորդ տարվա նույն ամսվա նկատմամբ, %
Հունվար	123 404	127 432	103.3
Փետրվար	123 359	126 218	102.3
Մարտ	124 298	127 734	102.8
Ապրիլ	125 845	128 700	102.3
Մայիս	127 390	130 024	102.1
Հունիս	127 495	130 236	102.1
Հուլիս	131 637	132 514	100.7
Օգոստոս	130 537	133 148	102.0
Սեպտեմբեր	127 992	129 262	101.0
Հոկտեմբեր	127 404	130 678	102.6
Նոյեմբեր	127 879	130 666	102.2
Դեկտեմբեր	146 615	150 653	102.8

Միջին ամսական անվանական աշխատավարձը սոցիալական ոլորտում

%-ով նախորդ տարվա նույն ամսվա նկատմամբ

դեկտեմբեր



Համատեղությամբ և կապալային կամ քաղաքացիաիրավական պայմանագրով աշխատողների միջին ամսական անվանական աշխատավարձը, ամիսներով

	Համատեղությամբ աշխատողներ			Կապալային, քաղաքացիաիրավական պայմանագրով աշխատողներ		
	2016թ., դրամ	2017թ., դրամ	Նախորդ տարվա նույն ամսվա նկատմամբ, %	2016թ., դրամ	2017թ., դրամ	Նախորդ տարվա նույն ամսվա նկատմամբ, %
Հունվար	135 764	136 734	100.7	127 858	124 694	97.5
Փետրվար	129 109	138 340	107.1	135 552	128 660	94.9
Մարտ	129 247	137 972	106.8	158 905	132 215	83.2
Ապրիլ	131 678	140 518	106.7	188 370	141 858	75.3
Մայիս	134 039	140 605	104.9	146 577	153 505	104.7
Հունիս	152 024	149 650	98.4	139 295	141 865	101.8
Հուլիս	148 337	157 834	106.4	160 086	148 389	92.7

<sup>1</sup> Ներառված են առողջապահության, կրթության, մշակույթի և արվեստի ճյուղերը:

	Համատեղությամբ աշխատողներ			Կապալային, քաղաքացիաիրավական պայմանագրով աշխատողներ		
	2016թ., դրամ	2017թ., դրամ	նախորդ տարվա նույն ամսվա նկատմամբ, %	2016թ., դրամ	2017թ., դրամ	նախորդ տարվա նույն ամսվա նկատմամբ, %
Օգոստոս	194 586	150 627	77.4	162 774	153 201	95.3
Սեպտեմբեր	141 819	139 913	98.7	149 878	150 665	92.2
Հոկտեմբեր	135 153	138 410	102.4	141 232	144 348	87.2
Նոյեմբեր	137 705	141 666	102.9	138 805	145 372	104.7
Դեկտեմբեր	151 574	155 921	102.9	164 084	184 620	112.5

**Համատեղությամբ և կապալային կամ քաղաքացիաիրավական պայմանագրով աշխատողների միջին ամսական անվանական աշխատավարձն ըստ տնտեսական գործունեության տեսակների, 2017թ. դեկտեմբեր**

ՏԳՏԻ (խմբ. 2)		Համատեղու- թյամբ աշխատողներ	դրամ
			Կապալային, քաղաքացիաիրավական պայմանագրով աշխատողներ
<b>A-S</b>	<b>Ընդամենը</b>	<b>155 921</b>	<b>184 620</b>
A	Գյուղատնտեսություն, անտառային տնտեսություն և ձկնորսություն	120 000	55 300
B	Հանքագործական արդյունաբերություն և բացահանքերի շահագործում	796 680	329 512
C	Մշակող արդյունաբերություն	187 079	250 419
D	Էլեկտրականության, գազի, գոլորշու և լավորակ օդի մատակարարում	2 812 263	299 416
E	Զրամատակարարում, կոյուղի, թափոնների կառավարում և վերամշակում	84 450	59 193
F	Շինարարություն	244 713	247 733
G	Մեծածախ և մանրածախ առևտուր, ավտոմեքենաների և մոտոցիկլների նորոգում	195 189	170 830
H	Փոխադրումներ և պահեստային տնտեսություն	307 236	350 397
I	Կացության և հանրային սննդի կազմակերպում	310 456	108 302
J	Տեղեկատվություն և կապ	217 079	192 827
K	Ֆինանսական և ապահովագրական գործունեություն	416 588	149 145
L	Անշարժ գույքի հետ կապված գործունեություն	549 514	163 846
M	Մասնագիտական, գիտական և տեխնիկական գործունեություն	138 541	286 339
N	Վարչարարական և օժանդակ գործունեություն	287 436	77 474
O	Պետական կառավարում և պաշտպանություն, պարտադիր սոցիալական ապահովություն	171 760	158 855
P	Կրթություն	111 050	184 676
Q	Առողջապահություն և բնակչության սոցիալական սպասարկում	130 142	156 017
R	Մշակույթ, զվարճություններ և հանգիստ	160 633	149 742
S	Սպասարկման այլ ծառայություններ	179 823	139 096

**Միջին ամսական անվանական աշխատավարձն ըստ տնտեսության հատվածների, եռամսյակներով**

	Ընդամենը		Պետական		Ոչ պետական	
	2016թ.	2017թ.	2016թ.	2017թ.	2016թ.	2017թ.
<i>դրամ</i>						
I եռամսյակ	181 484	185 067	157 047	155 696	215 528	221 975
II եռամսյակ	184 917	190 195	157 728	158 417	221 155	228 579
III եռամսյակ	190 246	194 527	165 977	165 292	220 932	228 511
IV եռամսյակ	198 813	210 154 <sup>◇</sup>	171 653	178 178 <sup>◇</sup>	232 735	247 192 <sup>◇</sup>
<i>%-ով նախորդ եռամսյակի նկատմամբ</i>						
I եռամսյակ	93.2	93.1	90.0	90.7	96.9	95.4
II եռամսյակ	101.9	102.8	100.4	101.7	102.6	103.0
III եռամսյակ	102.9	102.3	105.2	105.1	99.9	99.4
IV եռամսյակ	104.5	108.0	103.4	107.8	105.3	108.2
<i>%-ով նախորդ տարվա նույն եռամսյակի նկատմամբ</i>						
I եռամսյակ	103.4	102.0	100.7	99.1	105.8	103.0
II եռամսյակ	102.2	102.9	98.3	100.4	105.6	103.4
III եռամսյակ	101.3	102.3	98.1	128.4	103.7	102.8
IV եռամսյակ	102.1	105.7	98.3	103.8	104.6	106.2

**Միջին ամսական անվանական աշխատավարձն ըստ տնտեսության ոլորտների, եռամսյակներով**

	2016թ.	%		2017թ.	%	
		նախորդ տարվա նույն եռամսյակի նկատմամբ	ընդամենի նկատմամբ		նախորդ տարվա նույն եռամսյակի նկատմամբ	ընդամենի նկատմամբ
<i>դրամ</i>						
<b>I եռամսյակ</b>						
<b>Ընդամենը</b>	<b>181 484</b>	<b>103.4</b>	<b>100</b>	<b>185 067</b>	<b>102.0</b>	<b>100</b>
Գյուղատնտեսություն	121 228	102.3	66.8	116 620	96.2	63.0
Արդյունաբերություն	219 458	107.3	120.9	232 546	106.0	125.7
Շինարարություն	213 919	98.4	117.9	191 307	89.4	103.4
Ծառայություններ	173 107	102.6	95.4	175 539	101.4	94.9
<b>II եռամսյակ</b>						
<b>Ընդամենը</b>	<b>184 917</b>	<b>102.2</b>	<b>100</b>	<b>190 195</b>	<b>102.9</b>	<b>100</b>
Գյուղատնտեսություն	120 195	100.2	65.0	118 189	98.3	62.1
Արդյունաբերություն	228 910	107.8	123.8	234 183	102.3	123.1
Շինարարություն	216 157	96.4	116.9	205 546	95.1	108.1
Ծառայություններ	175 337	101.2	94.8	180 850	103.1	95.1
<b>III եռամսյակ</b>						
<b>Ընդամենը</b>	<b>190 246</b>	<b>101.3</b>	<b>100</b>	<b>194 527</b>	<b>102.3</b>	<b>100</b>
Գյուղատնտեսություն	119 425	96.3	62.8	120 102	100.6	61.7
Արդյունաբերություն	229 171	106.2	120.5	234 212	102.2	120.4
Շինարարություն	216 465	98.3	113.8	214 316	99.0	110.2
Ծառայություններ	181 958	100.5	95.6	185 640	102.0	95.4
<b>IV եռամսյակ</b>						
<b>Ընդամենը</b>	<b>198 813</b>	<b>102.1</b>	<b>100</b>	<b>210 154<sup>◇</sup></b>	<b>105.7</b>	<b>100</b>
Գյուղատնտեսություն	120 435	94.5	60.6	129 701	107.7	61.7
Արդյունաբերություն	245 806	108.9	123.6	255 514	103.9	121.6
Շինարարություն	196 499	86.3	98.8	220 723	112.3	105.0
Ծառայություններ	189 594	101.1	95.4	200 197	105.6	95.3



**Միջին ամսական անվանական աշխատավարձն  
ՀՀ մարզերում և ք. Երևանում, 2017թ. եռամսյակներով**

	Անվանական միջին աշխատավարձը, <i>դրամ</i>				2016թ. նույն եռամսյակի նկատմամբ, %			
	I	II	III	IV	I	II	III	IV
<b>Ընդամենը</b>	<b>185 067</b>	<b>190 195</b>	<b>194 527</b>	<b>210 154<sup>ժ</sup></b>	<b>102.0</b>	<b>102.9</b>	<b>102.3</b>	<b>105.7</b>
ք. Երևան	198 514	204 629	210 327	228 718	101.5	102.8	102.1	105.8
Արագածոտն	121 603	119 497	122 715	130 141	95.7	94.0	95.7	97.8
Արարատ	153 082	163 508	157 233	164 121	100.9	107.3	102.3	104.1
Արմավիր	164 081	161 670	164 358	171 263	105.7	101.6	103.1	102.6
Գեղարքունիք	153 800	152 652	155 434	163 387	106.8	102.3	102.3	107.9
Լոռի	149 998	155 071	161 690	169 463	101.1	103.1	107.8	107.4
Կոտայք	161 090	160 636	166 558	173 308	101.5	97.2	98.4	102.0
Շիրակ	131 952	132 402	134 793	142 398	100.3	99.2	99.6	101.6
Սյունիք	232 326	249 333	242 391	278 002	106.7	113.1	110.2	113.2
Վայոց ձոր	144 650	146 644	147 229	153 034	101.5	101.7	99.1	102.4
Տավուշ	162 886	157 340	162 209	174 483	102.0	99.3	92.5	100.0

**Միջին ամսական անվանական աշխատավարձն ըստ տնտեսության հատվածների և տնտեսական  
գործունեության տեսակների, 2017թ. IV եռամսյակ**

	Ընդամենը, <i>դրամ</i>	Պետա- կան	Ոչ պետա- կան	2016թ. նույն ժամանակաշրջանի նկատմամբ, %		
				ընդամենը	պետական	ոչ պետական
<b>Ընդամենը</b>	<b>210 154<sup>ժ</sup></b>	<b>178 178<sup>ժ</sup></b>	<b>247 192<sup>ժ</sup></b>	<b>105.7</b>	<b>103.8</b>	<b>106.2</b>
Գյուղատնտեսություն, անտառային տնտեսություն և ձկնորսություն	129 701	133 192	124 162	107.7	106.4	108.5
Հանքագործական արդյունաբերություն և բացահանքերի շահագործում	457 146	-	457 146	115.4	-	115.4
Մշակող արդյունաբերություն	189 860	-	189 860	102.9	-	102.9
Էլեկտրականության, գազի, ջուրը և լավորակ օդի մատակարարում	315 669	311 690	316 105	108.0	95.8	109.4
Ջրամատակարարում, կոյուղի, թափոնների կառավարում և վերամշակում	186 698	102 734	214 060	74.6	92.7	85.3
Շինարարություն	220 723	268 195	219 833	112.3	103.3	112.7
Մեծածախ և մանրածախ առևտուր, ավտոմեքենաների և մոտոցիկլների նորոգում	155 243	-	155 243	103.1	-	103.1
Փոխադրումներ և պահեստային տնտեսություն	183 147	192 386	172 767	107.9	108.2	108.2
Կացության և հանրային սննդի կազմակերպում	127 806	-	127 806	100.9	-	100.9
Տեղեկատվություն և կապ	480 411	201 059	522 624	117.6	103.4	116.8
Ֆինանսական և ապահովագրական գործունեություն	472 374	1 055 064	442 097	100.7	107.7	100.8
Անշարժ գույքի հետ կապված գործունեություն	176 725	123 282	212 337	105.4	98.7	106.4
Մասնագիտական, գիտական և տեխնիկական գործունեություն	224 347	183 201	304 618	107.7	105.1	110.8
Վարչարարական և օժանդակ գործունեություն	159 222	145 904	163 062	109.4	120.5	104.1
Պետական կառավարում և պաշտպանություն, պարտադիր սոցիալական ապահովություն	261 799	261 799	-	107.1	107.1	-
Կրթություն	131 467	126 824	265 668	100.6	99.9	108.8
Առողջապահություն և բնակչության սոցիալական սպասարկում	154 086	142 741	184 669	107.3	105.2	111.0
Մշակույթ, զվարճություններ և հանգիստ	121 679	127 073	113 088	104.3	103.4	107.8
Սպասարկման այլ ծառայություններ	144 302	95 195	147 981	95.9	94.4	96.1

Միջին ամսական անվանական աշխատավարձն ըստ տնտեսության հատվածների՝  
աճողական

	Ընդամենը		Պետական		Ոչ պետական	
	2016թ.	2017թ.	2016թ.	2017թ.	2016թ.	2017թ.
<i>դրամ</i>						
Հունվար	177 539	180 354	154 518	151 534	209 954	216 804
Հունվար-փետրվար	179 477	181 630	156 917	154 151	211 133	216 314
Հունվար-մարտ	181 484	185 067	157 047	155 696	215 528	221 975
Հունվար-ապրիլ	182 925	186 093	157 415	156 267	218 180	223 314
Հունվար-մայիս	183 199	186 639	157 203	156 258	218 859	224 282
Հունվար-հունիս	183 197	187 643	157 383	157 051	218 370	225 328
Հունվար-հուլիս	185 372	189 735	160 508	159 965	219 002	226 170
Հունվար-օգոստոս	185 304	189 769	160 570	160 090	218 432	225 844
Հունվար-սեպտեմբեր	185 542	189 950	160 181	159 764	219 247	226 418
Հունվար-հոկտեմբեր	185 137	189 805	159 752	159 540	218 677	226 180
Հունվար-նոյեմբեր	184 758	190 002	159 322	159 863	218 193	226 112
Հունվար-դեկտեմբեր	188 851	195 074 <sup>՝</sup>	162 983	164 368 <sup>՝</sup>	222 699	231 777 <sup>՝</sup>
<i>%-ով նախորդ տարվա նույն ժամանակաշրջանի նկատմամբ</i>						
Հունվար	102.5	101.6	99.6	98.1	105.4	103.3
Հունվար-փետրվար	103.5	101.2	100.9	98.2	106.0	102.5
Հունվար-մարտ	103.4	102.0	100.7	99.1	105.8	103.0
Հունվար-ապրիլ	103.3	101.7	100.0	99.3	106.2	102.4
Հունվար-մայիս	103.1	101.9	99.6	99.4	106.3	102.5
Հունվար-հունիս	102.8	102.4	99.5	99.8	105.7	103.2
Հունվար-հուլիս	102.5	102.4	99.4	99.7	105.2	103.3
Հունվար-օգոստոս	102.3	102.4	99.4	99.7	104.7	103.4
Հունվար-սեպտեմբեր	102.3	102.4	99.0	99.7	105.0	103.3
Հունվար-հոկտեմբեր	102.1	102.5	98.9	99.9	104.7	103.4
Հունվար-նոյեմբեր	101.9	102.8	98.7	100.3	104.4	103.6
Հունվար-դեկտեմբեր	102.3	103.3 <sup>՝</sup>	98.8	100.8 <sup>՝</sup>	105.0	104.1 <sup>՝</sup>

Միջին ամսական անվանական աշխատավարձն ըստ արտաբերության տեսակների  
(ՀՀ ԿԲ փոխարժեքով)՝ աճողական, 2017թ.

	Դրամ	%		ԱՄՆ դոլար	%	
		նախորդ ժամանակաշրջանի նկատմամբ	2016թ. նույն ժամանակաշրջանի նկատմամբ		նախորդ ժամանակաշրջանի նկատմամբ	2016թ. նույն ժամանակաշրջանի նկատմամբ
Հունվար	180 354	77.0	101.6	371	76.5	101.6
Հունվար-փետրվար	181 630	100.7	101.2	374	100.7	101.9
Հունվար-մարտ	185 067	101.9	102.0	381	102.0	102.6
Հունվար-ապրիլ	186 093	100.6	101.7	383	100.6	102.0
Հունվար-մայիս	186 639	100.3	101.9	385	100.4	101.9
Հունվար-հունիս	187 643	100.5	102.4	387	100.7	102.3
Հունվար-հուլիս	189 735	101.1	102.4	392	101.3	102.1
Հունվար-օգոստոս	189 769	100.0	102.4	393	100.2	102.1
Հունվար-սեպտեմբեր	189 950	100.1	102.4	394	100.2	102.0
Հունվար-հոկտեմբեր	189 805	99.9	102.5	393	100.0	102.1
Հունվար-նոյեմբեր	190 002	100.1	102.8	394	100.0	102.3
Հունվար-դեկտեմբեր <sup>՝</sup>	195 074	102.7	103.3	404	102.7	102.7

	Եվրո	%		Ռուբլի	%	
		նախորդ ժամանակաշրջանի նկատմամբ	2016թ. նույն ժամանակաշրջանի նկատմամբ		նախորդ ժամանակաշրջանի նկատմամբ	2016թ. նույն ժամանակաշրջանի նկատմամբ
Հունվար	348	75.7	103.6	22 266	74.1	78.3
Հունվար-փետրվար	351	100.8	105.1	22 096	99.2	77.8
Հունվար-մարտ	357	101.9	106.1	22 378	101.3	80.5
Հունվար-ապրիլ	359	100.5	106.1	22 287	99.6	81.6
Հունվար-մայիս	358	99.7	105.6	22 272	99.9	82.9
Հունվար-հունիս	357	99.9	105.4	22 419	100.7	84.4
Հունվար-հուլիս	359	100.4	104.2	22 805	101.7	85.7
Հունվար-օգոստոս	356	99.2	103.2	22 919	100.5	86.8
Հունվար-սեպտեմբեր	353	99.3	102.3	22 941	100.1	87.3
Հունվար-հոկտեմբեր	351	99.4	101.7	22 896	99.8	87.9
Հունվար-նոյեմբեր	350	99.6	101.1	22 947	100.2	88.7
Հունվար-դեկտեմբեր <sup>♦</sup>	358	102.2	100.8	23 560	102.7	89.7

**Միջին ամսական անվանական աշխատավարձն ըստ տնտեսության հատվածների, ՀՀ մարզերում և ք. Երևանում, 2017թ. հունվար-դեկտեմբեր**

	Ընդամենը, դրամ	Պետական	Ոչ պետական	2016թ. նույն ժամանակաշրջանի նկատմամբ, %		
				ընդամենը	պետական	ոչ պետական
<b>Ընդամենը</b>	<b>195 074<sup>♦</sup></b>	<b>164 368<sup>♦</sup></b>	<b>231 777<sup>♦</sup></b>	<b>103.3</b>	<b>100.8</b>	<b>104.1</b>
ք. Երևան	210 655	190 885	230 917	104.7	101.5	103.5
Արագածոտն	123 508	109 899	187 930	95.9	97.3	100.3
Արարատ	159 529	117 734	202 017	103.7	99.4	104.7
Արմավիր	165 371	150 526	213 564	103.2	102.2	106.5
Գեղարքունիք	156 312	120 703	290 592	104.8	101.3	108.5
Լոռի	159 164	120 098	221 665	105.0	101.1	109.0
Կոտայք	165 432	122 484	197 199	99.7	100.5	97.9
Շիրակ	135 403	121 303	177 331	100.2	100.8	99.1
Սյունիք	250 653	122 970	360 632	110.9	101.9	115.3
Վայոց ձոր	147 899	116 840	205 546	101.1	101.5	100.8
Տավուշ	164 372	130 831	240 723	100.8	100.6	101.2

**Միջին ամսական անվանական աշխատավարձն ըստ տնտեսության հատվածների և տնտեսական գործունեության տեսակների, 2017թ. հունվար-դեկտեմբեր**

	Ընդամենը, դրամ	Պետական	Ոչ պետական	2016թ. նույն ժամանակաշրջանի նկատմամբ, %		
				ընդամենը	պետական	ոչ պետական
<b>Ընդամենը</b>	<b>195 074<sup>♦</sup></b>	<b>164 368<sup>♦</sup></b>	<b>231 777<sup>♦</sup></b>	<b>103.3</b>	<b>100.8</b>	<b>104.1</b>
Գյուղատնտեսություն, անտառային տնտեսություն և ձկնորսություն	121 134	122 491	119 184	100.7	103.0	97.8
Հանրագործական արդյունաբերություն և բացահանքերի շահագործում	410 417	-	410 417	112.6	-	112.6
Մշակող արդյունաբերություն	185 341	-	185 341	104.2	-	104.2
Էլեկտրականության, գազի, գոլորշու և յավորակ օդի մատակարարում	284 417	327 740	279 652	100.2	102.2	99.9
Զրամատակարարում, կոյուղի, թափոնների կառավարում և վերամշակում	165 847	101 566	178 707	87.4	99.2	93.7
Շինարարություն	209 369	199 014	209 592	99.1	100.7	99.1

1.ԻՐԱԿԱՆ ՀԱՏՎԱԾ

	Ընդամենը, դրամ	Պետա- կան	Ոչ պետա- կան	2016թ. նույն ժամանակաշրջանի նկատմամբ, %		
				ընդամենը	պետական	ոչ պետական
Մեծածախ և մանրածախ առևտուր, ավտոմեքենաների և մոտոցիկլների նորոգում	150 773	-	150 773	100.0	-	100.0
Փոխադրումներ և պահեստային տնտեսություն	165 511	172 635	157 251	105.1	105.1	105.6
Կացության և հանրային սննդի կազմակերպում	128 286	-	128 286	103.3	-	103.3
Տեղեկատվություն և կապ	449 883	191 028	489 900	114.7	102.1	113.4
Ֆինանսական և ապահովագրական գործունեություն	422 219	668 735	408 741	102.6	107.7	102.5
Անշարժ գույքի հետ կապված գործունեություն	167 380	115 687	203 273	105.9	100.7	112.8
Մասնագիտական, գիտական և տեխնիկական գործունեություն	195 358	159 268	267 299	106.7	103.6	108.7
Վարչարարական և օժանդակ գործունեություն	147 369	131 723	152 288	103.8	112.7	98.2
Պետական կառավարում և պաշտպանություն, պարտադիր սոցիալական ապահովություն	234 786	234 786	-	103.0	103.0	-
Կրթություն	126 034	121 844	257 881	101.5	100.4	118.7
Առողջապահություն և բնակչության սոցիալական սպասարկում	146 878	137 254	173 258	104.0	103.0	105.5
Մշակույթ, զվարճություններ և հանգիստ	114 730	119 591	106 365	99.9	101.3	98.2
Սպասարկման այլ ծառայություններ	141 606	91 448	145 438	98.0	100.2	97.9