

1.2. Արտադրություն (ծառայություններ)

1.2.1. Արդյունաբերություն

Արդյունաբերական արտադրանքի ծավալը

Արդյունաբերական արտադրանքի ծավալը և արտադրության ինդեքսները, 2019թ.

	Թողարկված արտադրանքի ծավալը, ընթացիկ գներով, <i>մլն. դրամ</i>	Նախորդ տարվա համապատասխան ժամանակաշրջանի նկատմամբ, %
Հունվար	123 333.2	99.4

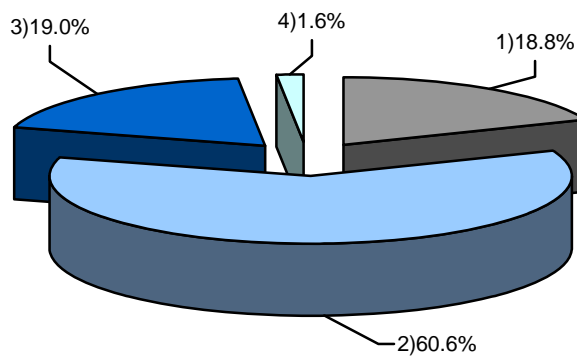
Արդյունաբերական արտադրանքի արտադրության ծավալներն ըստ տնտեսական գործունեության տեսակների¹

Ծածկագիրն ըստ SԳՏԴ խմբ. 2	2019թ. հունվար, <i>մլն. դրամ</i>	ընթացիկ գներով		
		% -ով		
		2018թ. հունվարի նկատմամբ	2018թ. դեկտեմբերի նկատմամբ	
B+C+D+E	Ամբողջ արդյունաբերություն	123 333.2	99.4	71.1
	<i>այդ թվում՝</i>			
B	հանքագործական արդյունաբերություն և բացահանքերի շահագործում	23 225.3	90.2	87.4
	<i>այդ թվում՝</i>			
07	մետաղական հանքաքարի արդյունահանում	22 705.3	89.3	88.6
08	հանքագործական արդյունաբերության և բացահանքերի շահագործման այլ ճյուղեր	426.4	183.2	60.6
09	հանքագործական արդյունաբերության հարակից գործունեություն	93.6	182.4	37.8
C	մշակող արդյունաբերություն	74 674.1	105.9	61.3
	<i>որից՝</i>			
10	սննդամթերքի արտադրություն	20 078.5	115.0	63.4
11	խմիչքների արտադրություն	9 345.1	147.5	66.7
12	ծխախոտային արտադրատեսակների արտադրություն	15 047.8	119.6	65.8
13	մանածագործական արտադրատեսակների արտադրություն	54.7	197.7	12.4
14	հագուստի արտադրություն	1 244.7	100.1	46.4
18	պոլիգրաֆիական գործունեություն, գրատված կրիչների բազմացում	395.4	99.4	16.3
20	քիմիական նյութերի և քիմիական արտադրատեսակների արտադրություն	1 191.1	163.3	74.1
21	դեղագործական արտադրանքի արտադրություն	517.6	69.1	54.1
22	ոետինե և պլաստմասե արտադրատեսակների արտադրություն	1 957.2	121.9	48.5
23	այլ ոչ մետաղական հանքային արտադրատեսակների արտադրություն	1 677.1	81.4	36.4
24	հիմնային մետաղների արտադրություն	14 695.8	75.9	119.4
25	պատրաստի մետաղե արտադրատեսակների արտադրություն	779.5	125.3	60.0

¹Արդյունաբերական արտադրանքի արտադրության վերաբերյալ տեղեկատվությունը, ըստ տնտեսական գործունեության տեսակների, առավել մանրամասն զետեղվում է «Արդյունաբերական կազմակերպությունների հիմնական ցուցանիշներն ըստ տնտեսական գործունեության տեսակների» վիճակագրական տեղեկագրում (ծածկագիր՝ 1210-201):

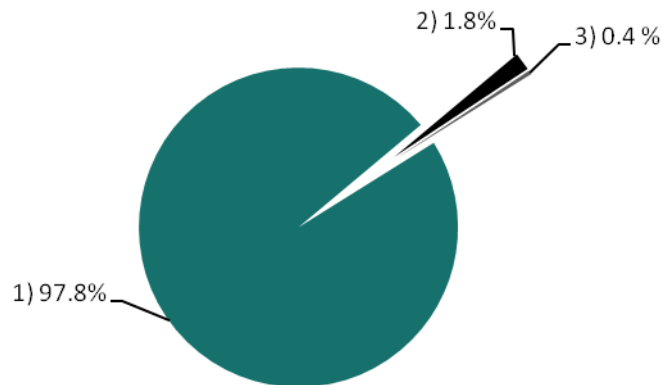
Ծածկագիրն ըստ ՏԳՏԴ խմբ. 2		2019թ. հունվար, մլն. դրամ	% -ով	
			2018թ. հունվարի նկատմամբ	2018թ. դեկտեմբերի նկատմամբ
26	համակարգիչների, էլեկտրոնային և օպտիկական սարքավորանքի արտադրություն	443.6	96.2	48.2
27	էլեկտրական սարքավորանքի արտադրություն	559.4	84.2	41.9
28	մեքենաների և սարքավորանքի արտադրություն, չներառված ուրիշ խմբավորումներում	128.6	89.5	8.4
31	կահույքի արտադրություն	184.1	161.7	18.6
32.12	ոսկերչական արտադրատեսակների արտադրություն	2 881.0	86.6	51.5
D	էլեկտրաէներգիայի, գազի, գոլորշու և լավորակ օդի մատակարարում	23 420.1	93.3	98.9
	<i>որից՝</i>			
35.1	էլեկտրաէներգիայի արտադրություն, հաղորդում և բաշխում	18 116.5	89.4	99.1
35.22	գազակերպ վառելիքի բաշխում գազամատակարարման համակարգի միջոցով	5 303.6	109.1	98.3
E	ջրամատակարարում, կոյուղի, թափոնների կառավարում և վերամշակում	2 013.7	95.7	97.4
	<i>այդ թվում՝</i>			
36	ջրի հավաքում, մշակում և բաշխում	1 296.9	104.7	107.5
37	կոյուղի	195.3	98.9	100.5
38	թափոնների հավաքում, մշակում, ոչնչացում, վնասագերծում և կյութերի վերականգնում	521.5	77.9	78.0

Արդյունաբերական արտադրանքի կառուցվածքն ըստ արտադրության բաժինների, 2019թ. հունվար



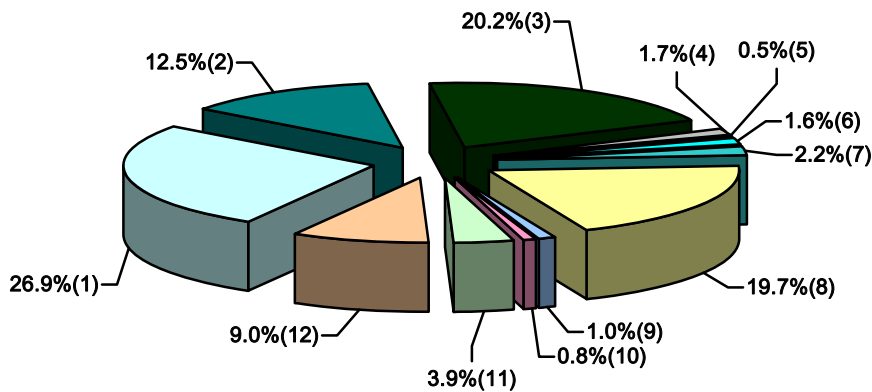
- 1) Հանքագործական արդյունաբերություն և բացահանքերի շահագործում
- 2) Մշակող արդյունաբերություն
- 3) Էլեկտրաէներգիայի, գազի, գոլորշու և լավորակ օդի մատակարարում
- 4) Ջրամատակարարում, կոյուղի, թափոնների կառավարում և վերամշակում

**Հանքագործական արդյունաբերություն և բացահանքերի
շահագործում, 2019թ. հունվար**



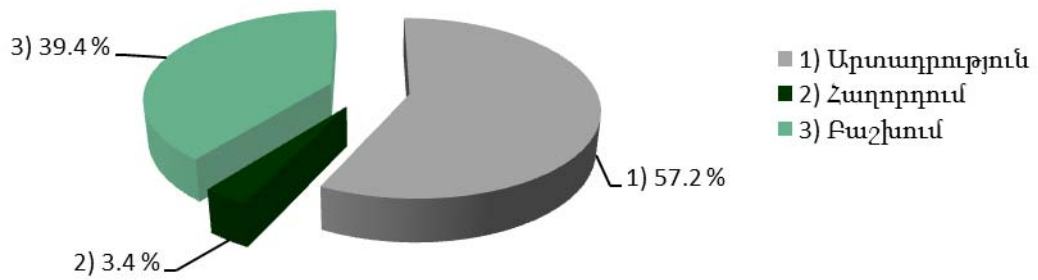
- 1) Մետաղական հանքաքարերի սպառյունահանում
- 2) Հանքագործական սպառյունաբերության և բացահանքերի շահագործման այլ ճյուղեր
- 3) Հանքագործական սպառյունաբերության հարակից գործունեություն

Մշակող արդյունաբերություն, 2019թ. հունվար

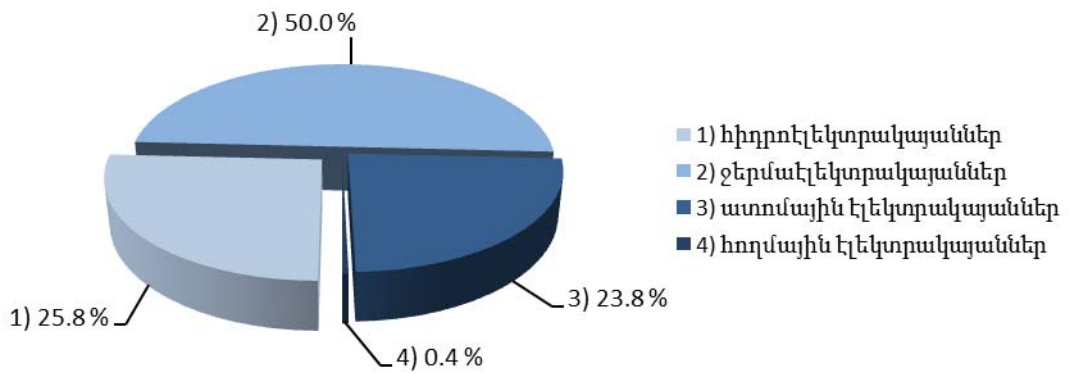


- 1-սննդամթերքի արտադրություն
- 2-խմիչքների արտադրություն
- 3-ծխախոտային արտադրատեսակների արտադրություն
- 4-հագուստի արտադրություն
- 5-պոլիգրաֆիական գործունեություն, գրառված կրիչների բազմացում
- 6-քիմիական նյութերի և քիմիական արտադրատեսակների արտադրություն
- 7- այլ ոչ մետաղական հանքային արտադրատեսակների արտադրություն
- 8-հիմնային մետաղների արտադրություն
- 9-պատրաստի մետաղե արտադրատեսակների արտադրություն
- 10-էլեկտրական սարքավորանքի արտադրություն
- 11-ոսկերչական արտադրատեսակների արտադրություն
- 12-գործունեության այլ տեսակներ


Էլեկտրաէներգիայի արտադրություն, հաղորդում և բաշխում, 2019թ. հունվար



Էլեկտրաէներգիայի արտադրությունն ըստ էլեկտրակայանների, 2019թ. հունվար



Ջրամատակարարում, կոյուղի, թափոնների կառավարում և վերանշակում, 2019թ. հունվար



- 1) ջրի հավաքում, մշակում և բաշխում
- 2) կոյուղի
- 3) թափոնների հավաքում, մշակում, ոչնչացում, վնասագերծում և նյութերի վերականգնում

Մենդատները, խմիչքներ և ծխախոտային արտադրատեսակներ արտադրող կազմակերպությունների թողարկած հիմնական արտադրատեսակները ¹

	2019թ. հունվար	2018թ. հունվար	2019թ. հունվարը 2018թ. հունվարի նկատմամբ, %
Միս ² , թարմ և պաղեցված, տոննա	1 540.2	1 535.6	100.3
Երշիկեղեն և համանման մսամթերք մսից, ենթամթերքից կամ կենդանիների արյունից, տոննա	692.4	421.6	164.2
Կիսապատրաստվածքներ մսի կտրտած, ներառյալ աղացած միսը և դրանից արտադրատեսակները, տոննա	92.0	39.4	2.3 անգ.
Կաթ հեղուկ, մշակված ² , հազ. լիտր	15 092.6	17 039.7	88.6
Պանիր ³ , տոննա	1 127.6	1 012.5	111.4
Թթված կաթ և մածուկ չբուրավետացրած, մրգերի, ընկույզների կամ կակաոյի հավելումներ չպարունակող, տոննա	513.5	495.8	103.6
Թթվասեր չբուրավետացրած, մրգերի, ընկույզների կամ կակաոյի հավելումներ չպարունակող, տոննա	365.4	335.1	109.0
Կաթնաշոռ, տոննա	103.1	92.7	111.2
Պաղպաղակ և ուտելի սառույց, հազ. լիտր	3.9	0.1	39.0 անգ.
Ալյուր մանր աղացվածքի ցորենաաշորային (խառնացանքի), տոննա	11 502.8	11 559.1	99.5
Ձավարեղեն, խոշոր աղացվածքի ալյուր, հատիկներ և այլ մթերք հատիկային մշակարույսերից, տոննա	96.2	60.4	159.3
Հաց թարմ (ոչ երկարատև պահման), հազ. տոննա	22.9	22.4	102.0
Տորթեր, հրուշակներ (պիրոժնիներ), ալյուրե թարմ (ոչ երկարատև պահման)այլ հրուշակեղեն, թխվածքաբլիթ, մեղրաբլիթ և համանման արտադրատեսակներ. քաղցրաբլիթ. վաֆլի և վաֆլե թերթեր, տոննա	682.9	x	x
Շոկոլադ և շաքարե հրուշակեղեն, տոննա	504.6	x	x
Մակարոնեղեն և համանման ալյուրե արտադրատեսակներ, տոննա	367.5	283.4	129.7
Յուղեր գտած, առանց նստվածքի, տոննա	16.1	55.1	29.2
Կարագ և կաթնային մածուկներ, տոննա	52.1	53.4	97.6
Օղի, այլ, լիկյորներ և խմիչքներ սպիրտային, այլ, հազ. լիտր	260.5	156.1	166.9
Կոնյակ, հազ. լիտր	2 468.2	1 751.6	140.9
Վիսկի, հազ. լիտր	47.0	11.3	4.1 անգ.
Գինի խաղողի, հազ. լիտր	512.5	262.6	2.0 անգ.
<i>որից</i> գինի փրփրուն (“Շամպայն” տեսակի), հազ. լիտր	43.5	18.1	2.4 անգ.
Գարեջուր, հազ. լիտր	1 000.8	722.5	138.5
Մրգախյութեր և բանջարախյութեր, հազ. լիտր	506.8	615.6	82.3
Զրեր հանքային և գազավորած, չքաղցրացրած, հազ. լիտր	1665.4	886.9	1.9 անգ.
Զրեր բնական, հանքային, չգազավորված, հազ. լիտր	1877.5	1343.3	139.8
Ոչ ալկոհոլային այլ խմիչքներ, հազ. լիտր	3 815.6	3 004.5	127.0
Աղ սեղանի (կերակրի), տոննա	2 007.1	766.4	2.6 անգ.
Միզարետներ, սիգարներ, ծխազվանակներ և համանման արտադրատեսակներ ծխախոտից կամ դրա փոխարինիչներից, մլն. հատ	2 727.9	2 449.5	111.4

¹Այստեղ և հետայսու ապրանքատեսակների անվանափոխությունը պայմանավորված է 2019թ. -ի հունվարից «Արդյունաբերական արտադրանքի դասակարգում ըստ գործունեության տեսակների (9-նիշ մակարդակով) դասակարգչի» ներդրմամբ (տե՛ս <https://www.armstat.am/file/doc/99512603.pdf>):

Բերված տեղեկատվությունն առավել մանրամասն զետեղվում է «Արդյունաբերական կազմակերպություններում հիմնական արտադրատեսակների թողարկումը բնեղեն արտահայտությամբ» վիճակագրական տեղեկագրում (ծածկագիր՝ 1210-202):

²Ներառյալ գյուղացիական տնտեսությունների կողմից արտադրվածը (բացառությամբ ներքին սպառումը):

³Ներառյալ «Տնային տնտեսությունների կենսապայմանների ամբողջացված հետազոտությամբ» ստացված տնտեսությունների կողմից տեղական արտադրության գնված պանրի, այդ թվում տնայնագործական պայմաններում արտադրված պանրի (բացառությամբ ներքին սպառումը) ծավալի լրահաշվարկը:

Մանածագործական արտադրատեսակների և հազուստի արտադրությանը զբաղվող կազմակերպությունների թողարկած հիմնական արտադրատեսակները

	2019թ. հունվար	2018թ. հունվար	2019թ. հունվարը 2018թ. հունվարի նկատմամբ, %
Գործվածքներ, տոննա	0.1	-	-
Գորգեր և գորգագործական արտադրատեսակներ, տոննա	1.3	0.6	2.2 անգ.
Ջուգագուլպաներ, ռեյտուզներ, գուլպաներ, կիսագուլպաներ և այլ գուլպեղեն, տրիկոտաժե կամ գործած, հազ. գույգ	1 228.3	580.2	2.1 անգ.
Ջեմպերներ, պուլովերներ, ժակետներ, բաճկոնակներ (ծիլետներ) կամ համանման արտադրատեսակներ տրիկոտաժե կամ գործած, հազ. հատ	211.0	201.4	104.8

Հիմնային քիմիական նյութերի, քիմիական արտադրանքների, ռետինե և պոլիմերային արտադրատեսակների արտադրությանը զբաղվող կազմակերպությունների թողարկած հիմնական արտադրատեսակները

	2019թ. հունվար	2018թ. հունվար	2019թ. հունվարը 2018թ. հունվարի նկատմամբ, %
Լաքաներկային նյութեր ակրիլային կամ վինիլային պոլիմերների հիմքով, մանրացված կամ լուծված ջրային միջավայրում, տոննա	1 615.5	957.7	168.7
Լվացող և լվացքի միջոցներ, տոննա	267.1	205.0	130.3
Օճառ և օրգանական մակերևութաակտիվ նյութեր ու որպես օճառ օգտագործվող միջոցներ. օճառով կամ լվացող միջոցներով տոգորված, պատված թուղթ, բամբակ, թաղիք, նրբաթաղիք կամ ոչ գործվածքային նյութեր, տոննա	23.3	18.4	126.6
Պոլիմերային արտադրատեսակներ, տոննա	1 372.1	1 106.3	124.0
Դոներ, պատուհաններ, շրջանակներ դռան և պատուհանի պլաստմասսայից, հատ	978.0	2 060.0	47.5

Հանքագործական արդյունաբերության արտադրանքի և այլ հանքային ոչ մետաղական արտադրատեսակների արդյունաբերությանը զբաղվող կազմակերպությունների թողարկած հիմնական արտադրատեսակները

	2019թ. հունվար	2018թ. հունվար	2019թ. հունվարը 2018թ. հունվարի նկատմամբ, %
Խտանյութեր պղնձի, հազ.տոննա	24.0	28.2	85.1
Խտանյութեր ցինկի, տոննա	729.0	773.0	94.3
Խտանյութեր մոլիբդենի, տոննա	822.0	957.0	85.9
Տուֆ հրաբխային սղոցված սալիկների կամ բլոկների տեսքով, տոննա	113.7	-	-
Ճալաքար, կոպիճ, քարի հատիկներ, փշրանք և փոշի, հազ. տոննա	56.4	50.5	111.6
Այլ միներալներ (ծակոտկեն լցանյութեր), տոննա	2 777.0	1 513.0	183.5
Շշեր, բանկաներ, սրվակներ և այլ տարաներ ապակուց, բացի դեղասրվակներից. խցաններ, կափարիչներ և այլ խցանման միջոցներ ապակուց, հազ. հատ	10 602.8	8 905.6	119.1
Ցեմենտ, հազ. տոննա	1.9	16.7	11.4
Կիր չմարած, կիր մարած և կիր հիդրավիդակական, տոննա	4 516.0	1 956.0	2.3 անգ.
Գաջ, տոննա	1 050.0	687.0	152.8
Հավաքովի պատրաստի կոնսորուկցիաներ և շենքերի ու կառույցների համար այլ արտադրատեսակներ ցեմենտից, բետոնից կամ արհեստական քարից, տոննա	1 315.0	2 622.0	50.2
Ապրանքային բետոն, հազ. տոննա	16.2	14.6	111.1
Շինարարական շաղախներ, տոննա	1 248.0	737.9	169.1
Քար սղոցած, մշակված և վերջնամշակված, տոննա	548.7	508.9	107.8

Մետաղական արտադրատեսակների արտադրությամբ զբաղվող կազմակերպությունների թողարկած հիմնական արտադրատեսակները

	2019թ. հունվար	2018թ. հունվար	2019թ. հունվարը 2018թ. հունվարի նկատմամբ, %
Ֆեռոմոլիբդեն, տոննա	486.0	345.0	140.9
Պողպատե խողովակներ, սնամեջ տրամատներ և դրանց կցամասեր, տոննա	688.0	758.0	90.8
Ալյումինե նրբաթիթեղ 0,2 մմ-ից ոչ ավել հաստությամբ, տոննա	2 115.0	3 151.0	67.1
Պղինձ կոպտամշակ, տոննա	-	1 239.0	-

Պատրաստի մետաղե արտադրատեսակների, համակարգիչների, էլեկտրոնային և օպտիկական սարքավորանքի արտադրությամբ զբաղվող կազմակերպությունների թողարկած հիմնական արտադրատեսակները

	2019թ. հունվար	2018թ. հունվար	2019թ. հունվարը 2018թ. հունվարի նկատմամբ, %
Գործիքներ ներտաշման կամ միջաձգման համար աշխատանքային մասով այլ նյութերից, հատ	16	46	34.8
Տվյալների ավտոմատ մշակման դյուրակիր մեքենաներ, 10 կգ-ից ոչ ավել քաշով (լափթոփներ, նոութբուքեր). գրպանի ՊԴԱ (PDA) համակարգիչներ և համանման համակարգիչներ, հատ	47	21	2.2 անգ.
Պլանշետ, հատ	144	224	64.3
Հաշվիչներ էլեկտրաէներգիայի, ներառյալ ստուգաճշտող, հատ	3 834	8 479	45.2
Սարքեր օպտիկական և հարմարանքներ չափման կամ վերահսկման համար, չներառված ուրիշ խմբավորումներում, հատ	1 114	506	2.2 անգ.
Ժամացույցներ բոլոր տեսակների, բացի ժամացույցի մեխանիզմներից և մասերից, հատ	292	247	118.2
Էլեկտրաշարժիչներ փոփոխական հոսանքի, բազմաֆազ, 750 Վտ-ից ոչ ավել հզորության, հատ	-	2	-
Ռելեներ, 1 կՎ-ից ոչ ավել լարման, հազ. հատ	10.5	42.2	25.0
Կուտակիչներ կապարային, այլ, հեղուկ էլեկտրոլիտով, հատ	2 823	1 679	168.1
Հաղորդալարեր և մալուխներ էլեկտրական, կիրառվող էլեկտրակապում, միակցիչներով կամ առանց դրանց, 1 կՎ-ից ոչ ավելի լարման, տոննա	78.2	68.8	113.7
Էլեկտրալամպեր շիկացման կամ լամպեր գազապարպումային. աղեղալամպեր, հազ. հատ	-	0.8	-
Վառարաններ և խցեր, ոչ էլեկտրական, այլ (արևային վահանակներ), հատ	695	512	135.7
Ոչ էլեկտրական սարքավորանք և գործիքներ փափուկ ու կարծր գոդանյութով գոդման կամ եռակցման համար, դրանց մասերը. մեքենաներ և ապարատներ գազաջերմային փոշեպատման համար, հազ. հատ	-	5.5	-

Էլեկտրաէներգիայի և ջերմաէներգիայի արտադրության ծավալները

	2019թ. հունվար	2018թ. հունվար	2019թ. հունվարը 2018թ. հունվարի նկատմամբ, %
Էլեկտրաէներգիա, ընդամենը, մլն.կՎտ. ժամ	612.1	830.1	73.7
<i>այդ թվում՝</i>			
ՋԷԿ	164.4	421.4	39.0
ՀԷԿ	154.6	127.5	121.3
ՀԱԷԿ	291.9	280.7	104.0
Հողմային էլեկտրակայաններ	0.6	0.3	2.0 անգ.
Արևային էլեկտրակայաններ	0.6	0.2	3.0 անգ.
Ջերմային էներգիա, հազ. ԳՋ	3.7	5.8	63.8