

1.2. Արտադրություն (ծառայություններ)

1.2.1. Արդյունաբերություն

Արդյունաբերական արտադրանքի ծավալը

Արդյունաբերական արտադրանքի ծավալը և արտադրության ինդեքսները, 2019թ.

|         | Թողարկված արտադրանքի ծավալը, ընթացիկ գներով, մլն. դրամ | % -ով   |                                |
|---------|--|---|--------------------------------|
|         |  | նախորդ տարվա համապատասխան ժամանակաշրջանի նկատմամբ | նախորդ ժամանակաշրջանի նկատմամբ |
| Հունվար | 123 333.2  | 99.4  | 71.1                           |
| Փետրվար | 137 772.6  | 104.7   | 108.9                          |

Արդյունաբերական արտադրանքի արտադրության ծավալներն ըստ տնտեսական գործունեության տեսակների<sup>1</sup>

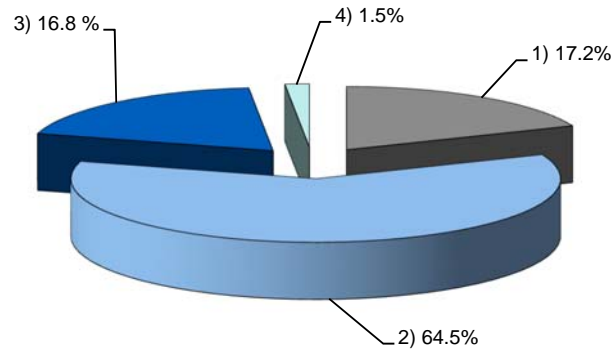
| Ծածկագիրն ըստ SԳՏԴ խմբ. 2 | ընթացիկ գներով  | 2019թ. փետրվար, մլն. դրամ | % -ով                    |                          | 2019թ. հունվար-փետրվար, մլն. դրամ | 2018թ. հունվար-փետրվարի նկատմամբ, % |
|---------------------------|---|---------------------------|--------------------------|--------------------------|-----------------------------------|-------------------------------------|
|                           |   |                           | 2018թ. փետրվարի նկատմամբ | 2019թ. հունվարի նկատմամբ |                                   |                                     |
| <b>B+C+D+E</b>            | <b>Ամբողջ արդյունաբերություն</b>                                      | <b>137 772.6</b>          | <b>104.7</b>             | <b>108.9</b>             | <b>262 893.4</b>                  | <b>101.9</b>                        |
|                           | <i>այդ թվում՝</i>   |                           |                          |                          |                                   |                                     |
| <b>B</b>                  | <b>հանքագործական արդյունաբերություն և բացահանքերի շահագործում</b>     | <b>22 011.2</b>           | <b>95.6</b>              | <b>90.7</b>              | <b>45 236.5</b>                   | <b>92.7</b>                         |
|                           | <i>այդ թվում՝</i>   |                           |                          |                          |                                   |                                     |
| 07                        | մետաղական հանքաքարի արդյունահանում                                    | 21 270.8                  | 94.8                     | 89.5                     | 43 976.1                          | 91.8                                |
| 08                        | հանքագործական արդյունաբերության և բացահանքերի շահագործման այլ ձյուղեր | 554.1                     | 120.1                    | 134.9                    | 980.5                             | 140.7                               |
| 09                        | հանքագործական արդյունաբերության հարակից գործունեություն               | 186.3                     | 148.3                    | 190.4                    | 279.9                             | 1.6 անգամ                           |
| <b>C</b>                  | <b>մշակող արդյունաբերություն</b>                                      | <b>93 083.6</b>           | <b>110.8</b>             | <b>121.3</b>             | <b>169 545.2</b>                  | <b>108.0</b>                        |
|                           | <i>որից՝</i>  |                           |                          |                          |                                   |                                     |
| 10                        | աննդամթերքի արտադրություն   | 28 667.1                  | 108.4                    | 130.1                    | 50 773.9                          | 109.7                               |
| 11                        | խմիչքների արտադրություն   | 12 399.1                  | 110.5                    | 131.4                    | 21 744.3                          | 123.7                               |
| 12                        | ծխախոտային արտադրատեսակների արտադրություն                             | 14 349.4                  | 103.6                    | 94.4                     | 29 397.3                          | 111.3                               |
| 13                        | մանածագործական արտադրատեսակների արտադրություն                         | 79.8                      | 111.5                    | 140.2                    | 134.5                             | 136.1                               |
| 14                        | հագուստի արտադրություն  | 1 753.3                   | 135.2                    | 145.3                    | 2 997.9                           | 118.3                               |
| 18                        | պոլիգրաֆիական գործունեություն, գրառված կրիչների բազմացում             | 579.5                     | 33.1                     | 147.3                    | 974.9                             | 45.1                                |

<sup>1</sup> Արդյունաբերական արտադրանքի արտադրության վերաբերյալ տեղեկատվությունը, ըստ տնտեսական գործունեության տեսակների, առավել մանրամասն գետեղվում է «Արդյունաբերական կազմակերպությունների հիմնական ցուցանիշներն ըստ տնտեսական գործունեության տեսակների» վիճակագրական տեղեկագրում (ծածկագիր՝ 1210-201):

1.ԻՐԱԿԱՆ ՀԱՏՎԱԾ

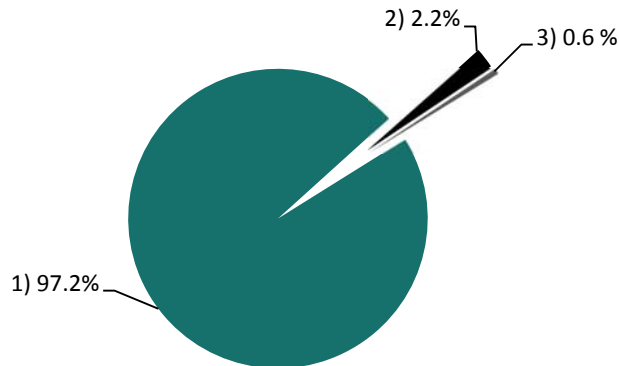
| Ծածկագիրն ըստ ՏԳՏԴ խմբ. 2 |  | 2019թ. փետրվար, մլն. դրամ | % -ով                    |                          | 2019թ. հունվար-փետրվար, մլն. դրամ | 2018թ. հունվար-փետրվարի նկատմամբ, % |
|---------------------------|--|---------------------------|--------------------------|--------------------------|-----------------------------------|-------------------------------------|
|                           |  |                           | 2018թ. փետրվարի նկատմամբ | 2019թ. հունվարի նկատմամբ |                                   |                                     |
| 20                        | քիմիական նյութերի և քիմիական արտադրատեսակների արտադրություն                  | 1 138.3                   | 120.8                    | 119.7                    | 2 088.7                           | 124.9                               |
| 21                        | դեղագործական արտադրանքի արտադրություն  | 767.1                     | 79.2                     | 147.0                    | 1 284.7                           | 74.8                                |
| 22                        | ռետինե և պլաստմասե արտադրատեսակների արտադրություն                            | 2 591.3                   | 131.4                    | 133.4                    | 4 548.5                           | 127.1                               |
| 23                        | այլ ոչ մետաղական հանքային արտադրատեսակների արտադրություն                     | 3 181.1                   | 116.2                    | 199.7                    | 4 858.2                           | 101.6                               |
| 24                        | հիմնային մետաղների արտադրություն   | 14 887.3                  | 108.6                    | 99.3                     | 29 583.1                          | 89.8                                |
| 25                        | պատրաստի մետաղե արտադրատեսակների արտադրություն                               | 1 259.8                   | 141.8                    | 162.6                    | 2 039.2                           | 135.0                               |
| 26                        | համակարգիչների, էլեկտրոնային և օպտիկական սարքավորանքի արտադրություն          | 749.6                     | 117.3                    | 154.3                    | 1 193.2                           | 107.9                               |
| 27                        | էլեկտրական սարքավորանքի արտադրություն  | 619.5                     | 92.2                     | 110.4                    | 1 178.9                           | 88.2                                |
| 28                        | մեքենաների և սարքավորանքի արտադրություն, չներառված ուրիշ խմբավորումներում    | 378.7                     | 4.7 անգամ                | 280.9                    | 507.2                             | 2.2 անգամ                           |
| 31                        | կահույքի արտադրություն   | 239.5                     | 106.2                    | 131.0                    | 423.6                             | 125.2                               |
| 32.12                     | ոսկերչական արտադրատեսակների արտադրություն                                    | 5 083.0                   | 127.5                    | 175.6                    | 7 964.0                           | 108.8                               |
| <b>D</b>                  | <b>էլեկտրաէներգիայի, գազի, գոլորշու և լավորակ օդի մատակարարում</b>           | <b>20 677.0</b>           | <b>92.6</b>              | <b>87.4</b>              | <b>44 097.1</b>                   | <b>93.0</b>                         |
|                           | <i>որից՝</i>   |                           |                          |                          |                                   |                                     |
| 35.1                      | էլեկտրաէներգիայի արտադրություն, հաղորդում և բաշխում                          | 16 277.4                  | 87.1                     | 85.8                     | 34 393.9                          | 88.4                                |
| 35.22                     | գազակերպ վառելիքի բաշխում գազամատակարարման համակարգի միջոցով                 | 4 399.6                   | 114.0                    | 92.8                     | 9 703.2                           | 111.4                               |
| <b>E</b>                  | <b>ջրամատակարարում, կոյուղի, թափոնների կառավարում և վերամշակում</b>          | <b>2 000.8</b>            | <b>101.9</b>             | <b>96.7</b>              | <b>4 014.6</b>                    | <b>98.7</b>                         |
|                           | <i>այդ թվում՝</i>  |                           |                          |                          |                                   |                                     |
| 36                        | ջրի հավաքում, մշակում և բաշխում  | 1 242.2                   | 102.9                    | 92.8                     | 2 539.1                           | 103.8                               |
| 37                        | կոյուղի  | 185.0                     | 85.3                     | 86.7                     | 380.3                             | 92.0                                |
| 38                        | թափոնների հավաքում, մշակում, ոչնչացում, վնասագերծում և նյութերի վերականգնում | 573.6                     | 105.9                    | 110.1                    | 1 095.2                           | 90.4                                |

Արդյունաբերական արտադրանքի կառուցվածքն ըստ արտադրության բաժինների, 2019թ. հունվար-փետրվար



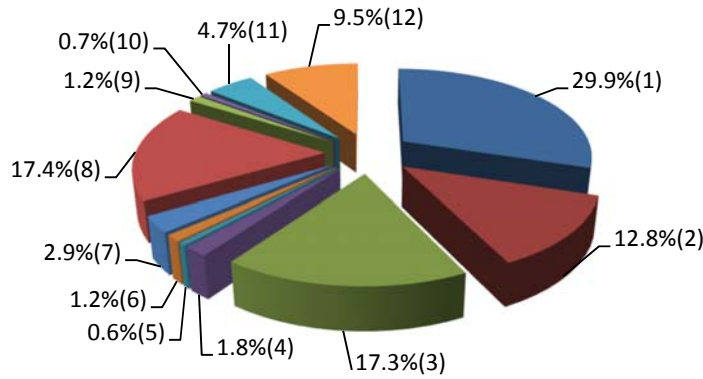
- 1) Հանքագործական արդյունաբերություն և բացահանքերի շահագործում
- 2) Մշակող արդյունաբերություն
- 3) Էլեկտրաէներգիայի, գազի, գոլորշու և լավորակ օդի մատակարարում
- 4) Ջրամատակարարում, կոյուղի, թափոնների կառավարում և վերամշակում

Հանքագործական արդյունաբերություն և բացահանքերի շահագործում, 2019թ. հունվար-փետրվար



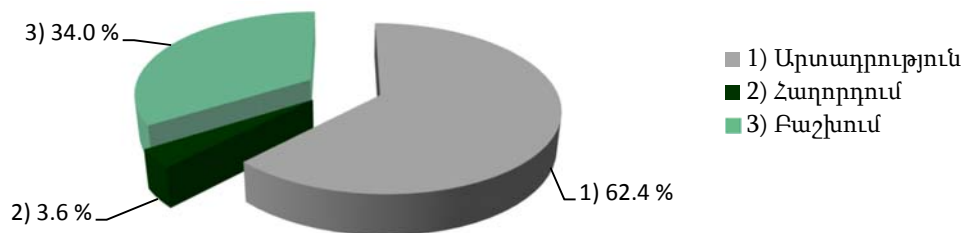
- 1) Մետաղական հանքաքարերի արդյունահանում
- 2) Հանքագործական արդյունաբերության և բացահանքերի շահագործման այլ ճյուղեր
- 3) Հանքագործական արդյունաբերության հարակից գործունեություն

**Մշակող արդյունաբերություն, 2019թ. հունվար-փետրվար**

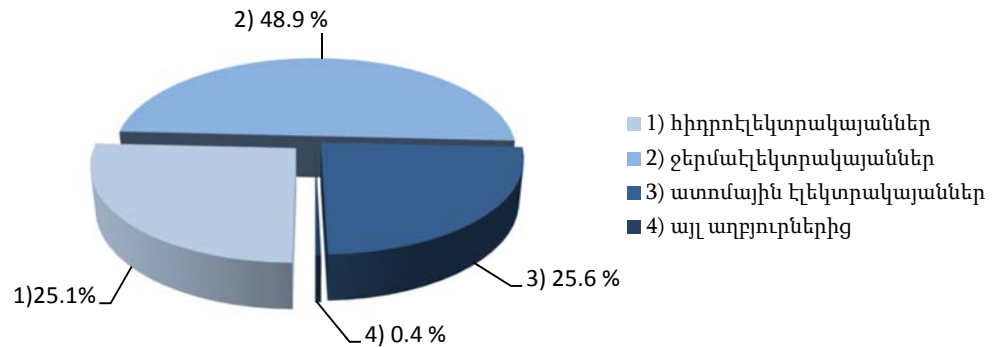


- 1-աննդամթերքի արտադրություն
- 2-խմիչքի արտադրություն
- 3-ծխախոտային արտադրատեսակների արտադրություն
- 4-հագուստի արտադրություն
- 5-պոլիգրաֆիական գործունեություն, գրառված կրիչների բազմացում
- 6-քիմիական նյութերի և քիմիական արտադրատեսակների արտադրություն
- 7-այլ ոչ մետաղական հանքային արտադրատեսակների արտադրություն
- 8-հիմնային մետաղների արտադրություն
- 9-պատրաստի մետաղե արտադրատեսակների արտադրություն
- 10-էլեկտրական սարքավորումների արտադրություն
- 11-ոսկերչական արտադրատեսակների արտադրություն
- 12-գործունեության այլ տեսակներ


**Էլեկտրաէներգիայի արտադրություն, հաղորդում և բաշխում, 2019թ. հունվար-փետրվար**



Էլեկտրաէներգիայի արտադրությունն ըստ էլեկտրակայանների,  
2019թ. հունվար- փետրվար



Ջրամատակարարում, կոյուղի, թափոնների կառավարում և վերամշակում,  
2019թ. հունվար- փետրվար



- 1) ջրի հավաքում, մշակում և բաշխում
- 2) կոյուղի
- 3) թափոնների հավաքում, մշակում, ոչնչացում, վնասազերծում և նյութերի վերականգնում

Մննդամթերքի, խմիչքի և ծխախոտի արտադրության ծավալները<sup>1</sup>

|   | 2019թ.<br>հունվար-<br>փետրվար | 2018թ.<br>հունվար-<br>փետրվար | 2019թ. հունվար-<br>փետրվարը<br>2018թ. հունվար-<br>փետրվարի<br>նկատմամբ, % |
|---|-------------------------------|-------------------------------|---|
| Միս <sup>2</sup> , թարմ կամ պաղեցված, տոննա   | 4 092.8                       | 4 231.3                       | 96.7  |
| Երշիկեղեն և համանման մսամթերք մսից, ենթամթերքից կամ կենդանիների արյունից, տոննա   | 1 593.0                       | 1 127.7                       | 141.3   |
| Կիսապատրաստվածքներ մսի կտրտած, ներառյալ աղացած միսը և դրանից արտադրատեսակները, տոննա  | 192.9                         | 82.5                          | 2.3 անգամ   |
| Կաթ հեղուկ, մշակված, հազ. լիտր  | 887.0                         | 772.8                         | 114.8   |
| Պանիր <sup>3</sup> , տոննա  | 2 344.1                       | 2 154.9                       | 108.8   |
| Թթված կաթ և մածուկ չբուրավետացված, մրգերի, ընկույզների կամ կակաոյի հավելումներ չպարունակող, տոննա   | 1 153.7                       | 1 077.3                       | 107.1   |
| Թթվասեր չբուրավետացված, մրգերի, ընկույզների կամ կակաոյի հավելումներ չպարունակող, տոննա  | 802.2                         | 716.4                         | 112.0   |
| Կաթնաշոռ, տոննա   | 200.3                         | 207.0                         | 96.8  |
| Պաղպաղակ և ուտելի սառույց, հազ. լիտր  | 24.9                          | 244.6                         | 10.2  |
| Այլուր մանր աղացվածքի ցորենաշոռային (խառնացանքի), տոննա   | 23 426.6                      | 25 155.9                      | 93.1  |
| Ձավարեղեն, խոշոր աղացվածքի այլուր, հատիկներ և այլ մթերք հատիկային մշակաբույսերից, տոննա   | 225.3                         | 154.9                         | 145.4   |
| Հաց թարմ (ոչ երկարատև պահման), տոննա  | 45 795.8                      | 44 941.8                      | 101.9   |
| Տորթեր, հրուշակներ (պիրոժնիներ), այլուր թարմ (ոչ երկարատև պահման) այլ հրուշակեղեն, թխվածքաբլիթ, մեղրաբլիթ և համանման արտադրատեսակներ. քաղցրաբլիթ. վաֆլի և վաֆլե թերթեր, տոննա | 1 798.2                       | x                             | x   |
| Շոկոլատ և շաքարե հրուշակեղեն, տոննա   | 1 210.9                       | x                             | x   |
| Մակարոնեղեն և համանման այլուր արտադրատեսակներ, տոննա  | 717.5                         | 591.2                         | 121.4   |
| Յուղեր գտած, առանց նստվածքի, տոննա  | 68.0                          | 121.0                         | 56.2  |
| Կարագ և կաթնային մածուկներ, տոննա   | 151.0                         | 115.2                         | 131.1   |
| Օղի, լիկյոր և սպիրտային այլ խմիչք, հազ. լիտր  | 553.8                         | 512.1                         | 108.1   |
| Կոնյակ, հազ. լիտր   | 5 364.9                       | 3 810.8                       | 140.8   |
| Վիսկի, հազ. լիտր  | 101.0                         | 61.6                          | 1.6 անգամ   |
| Գինի խաղողի, հազ. լիտր  | 1 365.1                       | 889.6                         | 153.5   |
| որից գինի փրփրուն («Շամպայն» տեսակի), հազ. լիտր   | 74.8                          | 41.8                          | 1.8 անգամ   |
| Գարեջուր, հազ. լիտր   | 2 167.0                       | 1 527.8                       | 141.8   |
| Մրգահյութեր և բանջարահյութեր, հազ. լիտր   | 1 505.9                       | 1 443.1                       | 104.4   |
| Ջրեր հանքային և գազավորած, չքաղցրացրած, հազ. լիտր   | 5 046.7                       | 3 374.2                       | 149.6   |
| Ջրեր բնական, հանքային, չգազավորված, հազ. լիտր   | 4 668.8                       | 3 612.1                       | 129.3   |
| Ոչ ալկոհոլային այլ խմիչքներ, հազ. լիտր  | 8 662.2                       | 8 853.6                       | 97.8  |
| Աղ սեղանի (կերակրի), տոննա  | 3 741.1                       | 2 473.2                       | 151.3   |
| Միգարետներ, սիգարներ, ծխազվանակներ և համանման արտադրատեսակներ ծխախոտից կամ դրա փոխարինիչներից, մլն. հատ   | 5 115.2                       | 5 062.4                       | 101.0   |

<sup>1</sup> Այստեղ և հետագայում՝ ավարանքատեսակների անվանափոխությունը պայմանավորված է 2019թ.-ի հունվարից «Արդյունաբերական արտադրանքի դասակարգում ըստ գործունեության տեսակների (9-նիշ մակարդակով) դասակարգչի» ներդրմամբ (տե՛ս, <https://www.armstat.am/file/doc/99512603.pdf>): Բերված տեղեկատվությունն առավել մանրամասն գետեղվում է «Արդյունաբերական կազմակերպություններում հիմնական արտադրատեսակների թողարկումը բնեղեն արտահայտությամբ» վիճակագրական տեղեկագրում (ծածկագիր՝ 1210-202):

<sup>2</sup> Ներառյալ գյուղացիական տնտեսությունների կողմից արտադրվածը (բացառությամբ՝ ներքին սպառումը)

<sup>3</sup> Ներառյալ «Տնային տնտեսությունների կենսապայմանների ամբողջացված հետազոտությամբ» ստացված տնտեսությունների կողմից տեղական արտադրության գնված պանրի, այդ թվում՝ տնայնագործական պայմաններում արտադրված պանրի (բացառությամբ՝ ներքին սպառումը) ծավալի լրահաշվարկը:

**Մանածագործական արտադրատեսակների և հագուստի արտադրության ծավալները**

|  | 2019թ.<br>հունվար-<br>փետրվար | 2018թ.<br>հունվար-<br>փետրվար | 2019թ.<br>հունվար-փետրվարը<br>2018թ.<br>հունվար-փետրվարի<br>նկատմամբ, % |
|--|-------------------------------|-------------------------------|---|
| Գործվածքներ, <i>տոննա</i>  | 0.3                           | 0.5                           | 60.0  |
| Գորգեր և գորգագործական արտադրատեսակներ, <i>տոննա</i>   | 4.6                           | 3.1                           | 148.4   |
| Զուգագուլպաներ, ռեյտուզներ, գուլպաներ, կիսագուլպաներ<br>և այլ գուլպեղեն, տրիկոտաժե կամ գործած, <i>հազ. գույլգ</i>                | 2 436.8                       | 1 119.1                       | 2.2 անգամ   |
| Ջեմպերներ, պոլոլերներ, ժակետներ, բաճկոնակներ<br>(ժիլետներ) կամ համանման արտադրատեսակներ<br>տրիկոտաժե կամ գործած, <i>հազ. հատ</i> | 666.3                         | 394.0                         | 1.7 անգամ   |

**Հիմնային քիմիական նյութերի, քիմիական արտադրանքների, ռետինե և պոլիմերային արտադրատեսակների արտադրության ծավալները**

|   | 2019թ.<br>հունվար-<br>փետրվար | 2018թ.<br>հունվար-<br>փետրվար | 2019թ.<br>հունվար-փետրվարը<br>2018թ.<br>հունվար-փետրվարի<br>նկատմամբ, % |
|---|-------------------------------|-------------------------------|---|
| Լաքաներկային նյութեր ակրիլային կամ վինիլային<br>պոլիմերների հիմքով, մանրացված կամ լուծված ջրային<br>միջավայրում, <i>տոննա</i>   | 2 971.0                       | 1 986.2                       | 149.6   |
| Լվացող և լվացքի միջոցներ, <i>տոննա</i>  | 537.3                         | 455.0                         | 118.1   |
| Օճառ և օրգանական մակերևութաակտիվ նյութեր ու որպես<br>օճառ օգտագործվող միջոցներ. օճառով կամ լվացող<br>միջոցներով տոգորված, պատված թուղթ, բամբակ, թաղիք,<br>նրբաթաղիք կամ ոչ գործվածքային նյութեր, <i>տոննա</i> | 69.7                          | 42.3                          | 1.6 անգամ   |
| Պոլիմերային արտադրատեսակներ, <i>տոննա</i>   | 2 927.6                       | 2 644.8                       | 110.7   |
| Դոներ, պատուհաններ, շրջանակներ դրան և պատուհանի<br>պլաստմասսայից, <i>հատ</i>  | 4 120.0                       | 4 076.0                       | 101.1   |

**Հանքագործական արդյունաբերության արտադրանքի և այլ հանքային ոչ մետաղական արտադրատեսակների արտադրության ծավալները**

|  | 2019թ.<br>հունվար-<br>փետրվար | 2018թ.<br>հունվար-<br>փետրվար | 2019թ.<br>հունվար-փետրվարը<br>2018թ.<br>հունվար-փետրվարի<br>նկատմամբ, % |
|--|-------------------------------|-------------------------------|---|
| Խտանյութեր պղնձի, <i>հազ.տոննա</i>   | 43.4                          | 53.9                          | 80.5  |
| Խտանյութեր ցինկի, <i>տոննա</i>   | 1 551.0                       | 1 605.0                       | 96.6  |
| Խտանյութեր մոլիբդենի, <i>տոննա</i>   | 1 709.0                       | 1 791.0                       | 95.4  |
| Տուֆ հրաբխային սղոցված սալիկների կամ բլոկների<br>տեսքով, <i>տոննա</i>  | 2422.0                        | 462.7                         | 5.2 անգամ   |
| Ավազ, խիճ, կավեր և ճենակավ (կաոլին), <i>հազ. տոննա</i>   | 153.0                         | 155.1                         | 98.7  |
| Այլ միներալներ (ծակոտկեն լցանյութեր), <i>տոննա</i>   | 12 279.8                      | 4 190.0                       | 2.9 անգամ   |
| Շշեր, բանկաներ, սրվակներ և այլ տարաներ ապակուց, բացի<br>դեղաարվակներից. խցաններ, կափարիչներ և այլ խցանման<br>միջոցներ ապակուց, <i>հազ. հատ</i> | 20 426.9                      | 17 395.2                      | 117.4   |

|   | 2019թ.<br>հունվար-<br>փետրվար | 2018թ.<br>հունվար-<br>փետրվար | 2019թ.<br>հունվար-փետրվարը<br>2018թ.<br>հունվար-փետրվարի<br>նկատմամբ, % |
|---|-------------------------------|-------------------------------|---|
| Ցեմենտ, <i>հազ. տոննա</i>   | 34.5                          | 44.4                          | 77.7  |
| Կիր չմարած, կիր մարած և կիր հիդրավիկական, <i>տոննա</i>  | 8 729.0                       | 4 236.0                       | 2.1 անգամ   |
| Գաջ, <i>տոննա</i>   | 2 523.0                       | 1 774.0                       | 142.2   |
| Հավաքովի պատրաստի կոնստրուկցիաներ և շենքերի ու կառույցների համար այլ արտադրատեսակներ ցեմենտից, բետոնից կամ արհեստական քարից, <i>տոննա</i> | 7 232.0                       | 7 988.0                       | 90.5  |
| Ապրանքային բետոն, <i>հազ. տոննա</i>   | 40.6                          | 49.5                          | 82.0  |
| Շինարարական շաղախներ, <i>տոննա</i>  | 3 242.6                       | 1 301.0                       | 2.5 անգամ   |
| Քար սղոցած, մշակած և վերջնամշակած, <i>տոննա</i>   | 3052.3                        | 1838.5                        | 166.0   |

**Մետաղական արտադրատեսակների արտադրության ծավալները**

|  | 2019թ.<br>հունվար-<br>փետրվար | 2018թ.<br>հունվար-<br>փետրվար | 2019թ.<br>հունվար-փետրվարը<br>2018թ.<br>հունվար-փետրվարի<br>նկատմամբ, % |
|--|-------------------------------|-------------------------------|---|
| Ֆեռոտիիբդեն, <i>տոննա</i>  | 1 041.0                       | 713.0                         | 146.0   |
| Պողպատե խողովակներ, սնամեջ տրամատներ և դրանց կցամասերը, <i>տոննա</i> | 1 399.0                       | 1 636.0                       | 85.5  |
| Այլումին նրբաթիթեղ 0,2 մմ-ից ոչ ավել հաստությամբ, <i>տոննա</i>       | 4 715.0                       | 5 655.0                       | 83.4  |
| Պղինձ կոպտամշակ, <i>տոննա</i>  | -                             | 2 245.0                       | -   |

**Պատրաստի մետաղե արտադրատեսակների, համակարգիչների, էլեկտրոնային և օպտիկական սարքավորանքի արտադրության ծավալները**

|  | 2019թ.<br>հունվար-<br>փետրվար | 2018թ.<br>հունվար-<br>փետրվար | 2019թ.<br>հունվար-փետրվարը<br>2018թ.<br>հունվար-փետրվարի<br>նկատմամբ, % |
|--|-------------------------------|-------------------------------|---|
| Գործիքներ ներտաշման կամ միջաձգման համար աշխատանքային մասով այլ նյութերից, <i>հատ</i>   | 23.0                          | 98.0                          | 23.5  |
| Տվյալների ավտոմատ մշակման դյուրակիր մեքենաներ, 10 կգ-ից ոչ ավել քաշով (լափոփներ, նոութբուքեր). գրպանի ՊԴԱ (PDA) համակարգիչներ և համանման համակարգիչներ, <i>հատ</i> | 72.0                          | 50.0                          | 144.0   |
| Պլանշետ, <i>հատ</i>  | 144.0                         | 224.0                         | 64.3  |
| Հաշվիչներ էլեկտրաէներգիայի, ներառյալ ստուգաճշտող, <i>հատ</i>   | 10 307.0                      | 13 324.0                      | 77.4  |
| Սարքեր օպտիկական և հարմարանքներ չափման կամ վերահսկման համար, չներառված ուրիշ խմբավորումներում, <i>հատ</i>  | 4 570.0                       | 5 439.0                       | 84.0  |
| Ժամացույցներ բոլոր տեսակների, բացի ժամացույցի մեխանիզմներից և մասերից, <i>հատ</i>  | 1 335.0                       | 827.0                         | 1.6 անգամ   |
| Էլեկտրաշարժիչներ փոփոխական հոսանքի, բազմաֆազ, 750 Վտ-ից ոչ ավել հզորության, <i>հատ</i>   | -                             | 484.0                         | -   |
| Ռեկեններ, 1 կՎ-ից ոչ ավել լարման, <i>հազ. հատ</i>  | 35.5                          | 75.3                          | 47.2  |
| Կուտակիչներ կապարային, այլ, հեղուկ էլեկտրոլիտով, <i>հատ</i>  | 4 198.0                       | 3 640.0                       | 115.3   |
| Հաղորդալարեր և մալուխներ էլեկտրական, կիրառվող  | 186.3                         | 153.3                         | 121.5   |



1.ԻՐԱԿԱՆ ՀԱՏՎԱԾ

|  | 2019թ.<br>հունվար-<br>փետրվար | 2018թ.<br>հունվար-<br>փետրվար | 2019թ.<br>հունվար-փետրվարը<br>2018թ.<br>հունվար-փետրվարի<br>նկատմամբ, % |
|--|-------------------------------|-------------------------------|---|
| Էլեկտրակապում, միակցիչներով կամ առանց դրանց, 1կՎ-ից<br>ոչ ավելի լարման, <i>տոննա</i>   |                               |                               |   |
| Էլեկտրալամպեր շիկացման կամ լամպեր<br>գազապարպումային. աղեղալամպեր, <i>հազ. հատ</i>   | 1.0                           | 1.5                           | 66.7  |
| Վառարաններ և խցեր, ոչ էլեկտրական (արևային<br>վահանակներ), <i>հատ</i>   | 1 511                         | 769                           | 2.0 անգամ   |
| Ոչ էլեկտրական սարքավորանք և գործիքներ փափուկ ու<br>կարծր գոդանյութով գոդման կամ եռակցման համար,<br>դրանց մասերը. մեքենաներ և ապարատներ գազաջերմային<br>փոշեպատման համար, <i>հազ. հատ</i> | 1.7                           | 5.5                           | 30.9  |

Էլեկտրաէներգիայի և ջերմաէներգիայի արտադրության ծավալները

|   | 2019թ.<br>հունվար-<br>փետրվար | 2018թ.<br>հունվար-<br>փետրվար | 2019թ.<br>հունվար-փետրվարը<br>2018թ.<br>հունվար-փետրվարի<br>նկատմամբ, % |
|---|-------------------------------|-------------------------------|---|
| Էլեկտրաէներգիա, ընդամենը, <i>մլն.կՎտ. ժամ</i> | 1 186.7                       | 1 502.2                       | 79.0  |
| <i>այդ թվում</i>                              |                               |                               |   |
| ՋԷԿ   | 343.2                         | 704.4                         | 48.7  |
| ՀԷԿ   | 287.5                         | 265.0                         | 108.5   |
| ՀԱԷԿ  | 553.7                         | 531.8                         | 104.1   |
| հողմային էլեկտրակայաններ                      | 0.9                           | 0.5                           | 1.8 անգամ   |
| արևային էլեկտրակայաններ                       | 1.4                           | 0.5                           | 2.8 անգամ   |
| Ջերմային էներգիա, <i>հազ. ԳՋ</i>              | 7.6                           | 12.0                          | 63.3  |