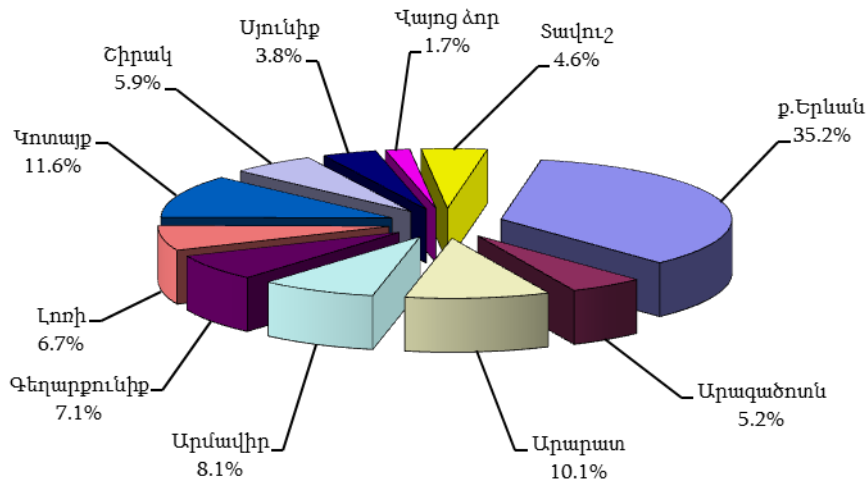


5.6. Անշարժ գույքի շուկա

5.6.1. Անշարժ գույքի շուկան 2019 թվականի փետրվարին: Ըստ ՀՀ անշարժ գույքի կադաստրի կոմիտեի ամփոփ տեղեկատվության, 2019թ. փետրվարին հանրապետությունում անշարժ գույքի նկատմամբ իրականացվել է 13 223 իրավունքների պետական գրանցման գործարք:

Անշարժ գույքի նկատմամբ իրականացված ընդհանուր գործարքներն ըստ ՀՀ մարզերի և Երևան քաղաքի, 2019թ. փետրվար

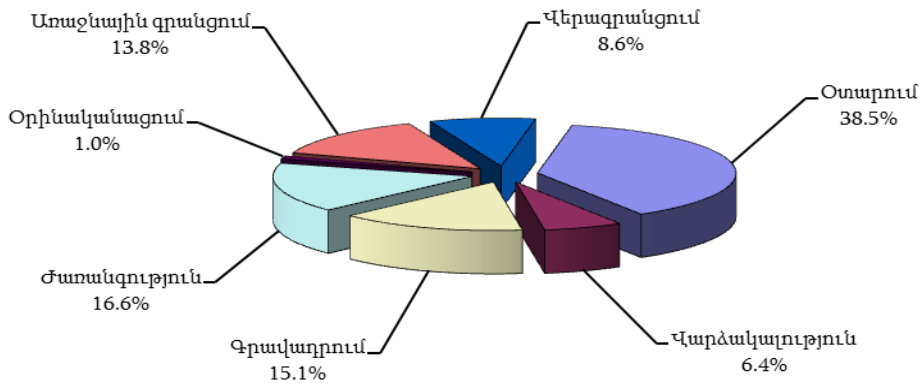


Անշարժ գույքի նկատմամբ իրականացված ընդհանուր գործարքներն ըստ ՀՀ մարզերի և Երևան քաղաքի

	2018թ. փետրվար	2019թ. հունվար	2019թ. փետրվար
Երևան	4 512	3 381	4 659
Արագածոտն	634	438	688
Արարատ	1 243	830	1 332
Արմավիր	1 069	688	1 068
Գեղարքունիք	850	654	943
Լոռի	822	667	885
Կոտայք	1 522	1 102	1 542
Շիրակ	721	495	774
Սյունիք	598	434	498
Վայոց ձոր	239	163	226
Տավուշ	495	355	608
Ընդամենը ՀՀ	12 705	9 207	13 223

միավոր

Անշարժ գույքի նկատմամբ իրականացված ընդհանուր գործարքներն ըստ գործարքի տեսակների, 2019թ. փետրվար

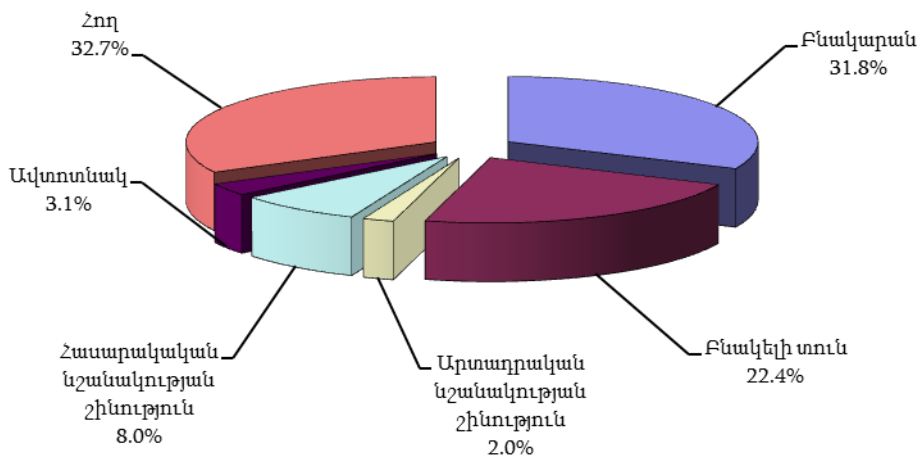


Անշարժ գույքի նկատմամբ իրականացված ընդհանուր գործարքներն ըստ գործարքի տեսակների, 2019թ. փետրվար

միավոր

	Ընդամենը	այդ թվում՝		
		ք.Երևան	ՀՀ մարզերի քաղաքներ	ՀՀ մարզերի գյուղեր
Օտարում	5 090	1 880	1 251	1 959
այդ թվում՝				
առուվաճառք	3 593	1 374	906	1 313
նվիրատվություն	1 361	484	307	570
փոխանակում	16	1	5	10
այլ	120	21	33	66
Վարձակալում	843	498	157	188
Գրավադրում	2 003	1 154	525	324
Ժառանգում	2 198	456	483	1 259
Օրինականացում	138	34	42	62
Առաջնային գրանցում	1 819	425	512	882
Վերագրանցում	1 132	212	273	647
Ընդամենը	13 223	4 659	3 243	5 321

Անշարժ գույքի նկատմամբ իրականացված ընդհանուր գործարքներն ըստ գույքի տեսակների, 2019թ. փետրվար



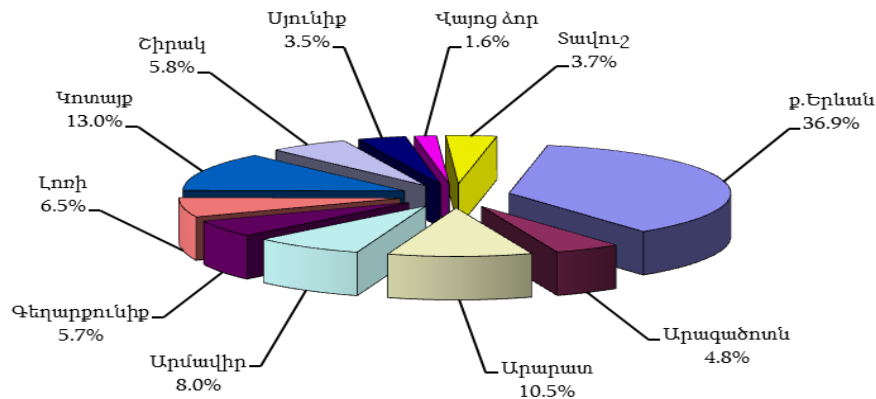
Անշարժ գույքի նկատմամբ իրականացված ընդհանուր գործարքներն ըստ գույքի տեսակների, 2019թ. փետրվար

միավոր

	Ընդամենը	այդ թվում՝		
		ք.Երևան	ՀՀ մարզերի քաղաքներ	ՀՀ մարզերի գյուղեր
Բազմաբնակարան շենքի բնակարան	4 200	2 815	1 272	113
Բնակելի տուն	2 967	635	731	1 601
Արտադրական նշանակության շինություն	268	99	74	95
Հասարակական նշանակության օբյեկտ	1 052	603	331	118
Ավտոտնակ	408	286	114	8
Հող	4 328	221	721	3 386
որից՝ գյուղատնտեսական	2 662	35	235	2 392
Ընդամենը	13 223	4 659	3 243	5 321

5.6.1.1. Օտարման գործարքներ: 2019թ. փետրվարին հանրապետությունում անշարժ գույքի նկատմամբ իրականացվել է 5 090 օտարման գործարք:

Անշարժ գույքի նկատմամբ իրականացված օտարման գործարքներն ըստ ՀՀ մարզերի և Երևան քաղաքի, 2019թ. փետրվար

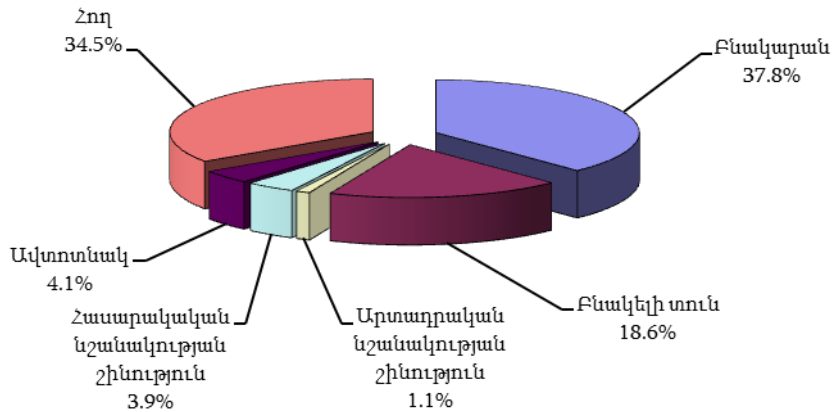


Անշարժ գույքի նկատմամբ իրականացված օտարման գործարքներն ըստ ՀՀ մարզերի և Երևան քաղաքի

միավոր

	2018թ. փետրվար	2019թ. հունվար	2019թ. փետրվար
ք.Երևան	1 729	1 095	1 880
Արագածոտն	227	221	243
Արարատ	482	366	540
Արմավիր	410	304	407
Գեղարքունիք	337	213	289
Լոռի	297	271	329
Կոտայք	605	468	660
Շիրակ	280	193	295
Սյունիք	176	195	177
Վայոց ձոր	64	54	80
Տավուշ	164	137	190
Ընդամենը ՀՀ	4 771	3 517	5 090

Անշարժ գույքի նկատմամբ իրականացված օտարման գործարքներն ըստ գույքի տեսակների, 2019թ. փետրվար

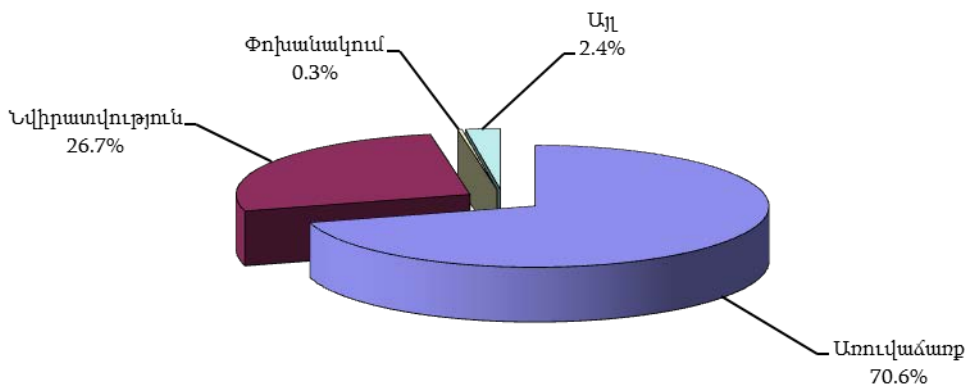


Անշարժ գույքի նկատմամբ իրականացված օտարման գործարքներն ըստ գույքի տեսակների, 2019թ. փետրվար

միավոր

	Ընդամենը	այդ թվում՝		
		ք.երևան	ՀՀ մարզերի քաղաքներ	ՀՀ մարզերի գյուղեր
Բազմաբնակարան շենքի բնակարան	1 923	1 279	590	54
Բնակելի տուն	945	221	242	482
Արտադրական նշանակության շինություն	58	14	15	29
Հասարակական նշանակության օբյեկտ	201	99	79	23
Վստահության շինություն	209	152	53	4
Հող	1 754	115	272	1 367
որից՝ գյուղատնտեսական	990	13	75	902
Ընդամենը	5 090	1 880	1 251	1 959

Անշարժ գույքի նկատմամբ իրականացված օտարման գործարքներն ըստ տեսակների, 2019թ. փետրվար

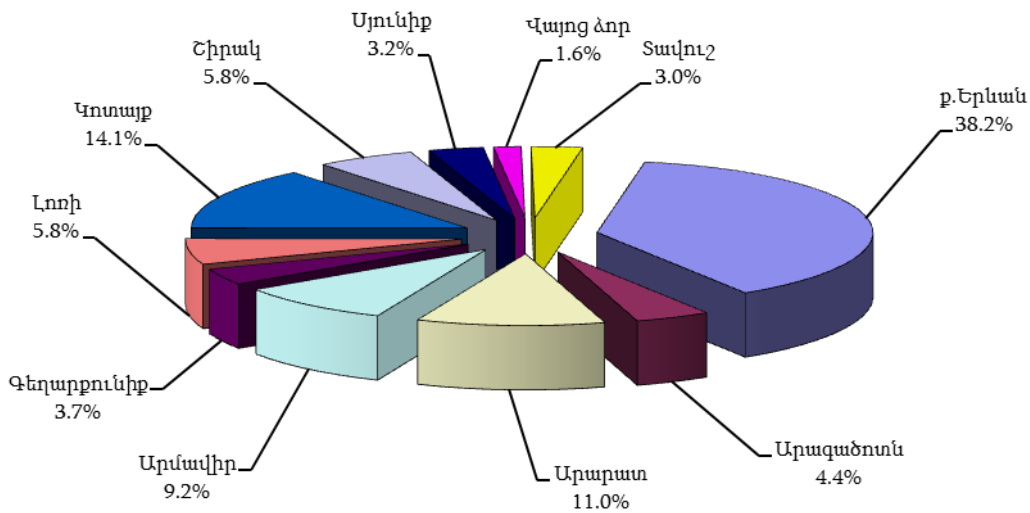


Անշարժ գույքի նկատմամբ իրականացված օտարման գործարքներն ըստ տեսակների, ՀՀ մարզերի և Երևան քաղաքի, 2019թ. փետրվար

միավոր

	Ընդամենը	այդ թվում՝			
		առուվաճառք	նվիրատվություն	փոխանակում	այլ
ք.Երևան	1 880	1 374	484	1	21
Արագածոտն	243	158	48	1	36
Արարատ	540	396	136	7	1
Արմավիր	407	330	73	-	4
Գեղարքունիք	289	133	141	-	15
Լոռի	329	208	102	-	19
Կոտայք	660	507	133	7	13
Շիրակ	295	207	87	-	1
Սյունիք	177	116	52	-	9
Վայոց ձոր	80	58	22	-	-
Տավուշ	190	106	83	-	1
Ընդամենը ՀՀ	5 090	3 593	1 361	16	120

Անշարժ գույքի նկատմամբ իրականացված առուվաճառքի գործարքներն ըստ ՀՀ մարզերի և Երևան քաղաքի, 2019թ. փետրվար

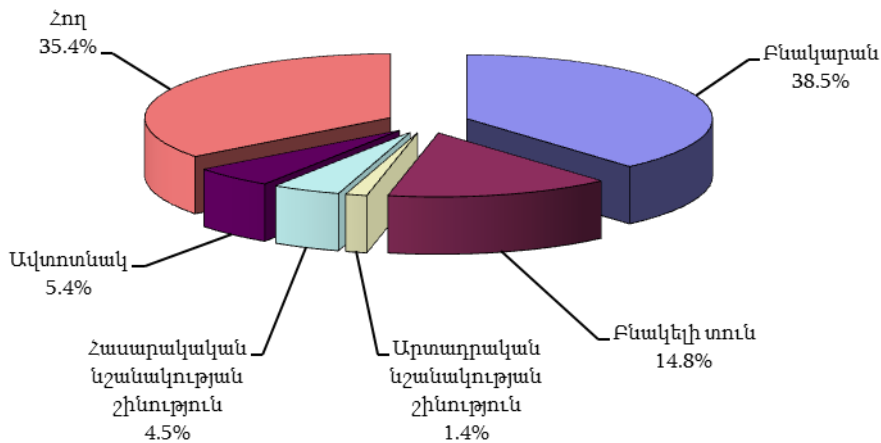


Անշարժ գույքի նկատմամբ իրականացված առուվաճառքի գործարքներն ըստ ՀՀ մարզերի և Երևան քաղաքի

միավոր

	2018թ. փետրվար	2019թ. հունվար	2019թ. փետրվար
ք.Երևան	1 256	774	1 374
Արագածոտն	154	152	158
Արարատ	378	303	396
Արմավիր	308	228	330
Գեղարքունիք	183	108	133
Լոռի	197	178	208
Կոտայք	479	344	507
Շիրակ	189	130	207
Սյունիք	114	108	116
Վայոց ձոր	49	33	58
Տավուշ	86	82	106
Ընդամենը ՀՀ	3 393	2 440	3 593

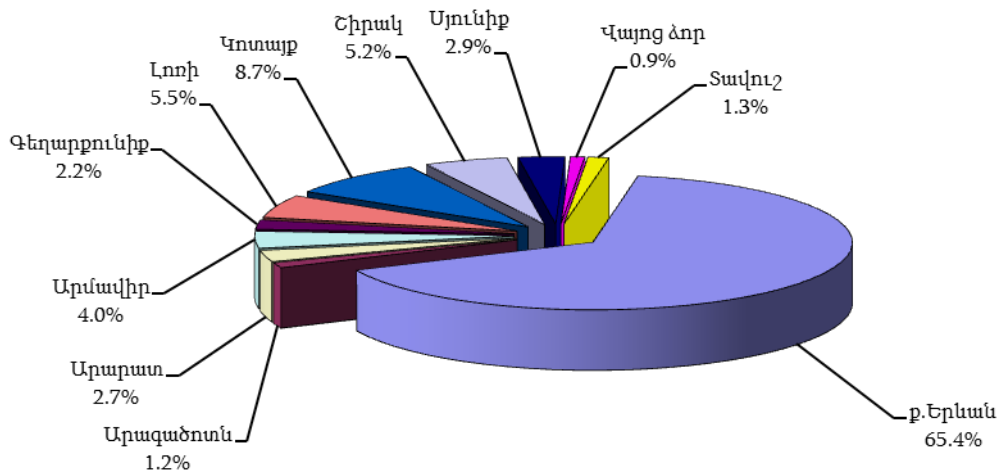
Անշարժ գույքի նկատմամբ իրականացված առուվաճառքի գործարքներն ըստ գույքի տեսակների, 2019թ. փետրվար



Անշարժ գույքի նկատմամբ իրականացված առուվաճառքի գործարքներն ըստ գույքի տեսակների

	2018թ. փետրվար	2019թ. հունվար	միավոր 2019թ. փետրվար
Բազմաբնակարան շենքի բնակարան	1 182	833	1 383
Բնակելի տուն	475	426	532
Արտադրական նշանակության շինություն	44	30	51
Հասարակական նշանակության օբյեկտ	147	101	160
Ավտոտնակ	199	103	195
Հող	1 346	947	1 272
որից գյուղատնտեսական	781	496	669
Ընդամենը	3 393	2 440	3 593

Բազմաբնակարան շենքերի բնակարանների նկատմամբ իրականացված առուվաճառքի գործարքներն ըստ ՀՀ մարզերի և Երևան քաղաքի, 2019թ. փետրվար



5.ՍՈՑԻԱԼ-ԺՈՂՈՎՐԴԱԳՐԱԿԱՆ ՀԱՏՎԱԾ

Բազմաբնակարան շենքերի բնակարանների նկատմամբ իրականացված առուվաճառքի գործարքներն ըստ ՀՀ մարզերի և Երևան քաղաքի

միավոր

	2018թ. փետրվար	2019թ. հունվար	2019թ. փետրվար
ք.Երևան	803	498	904
Արագածոտն	6	6	16
Արարատ	36	31	38
Արմավիր	47	33	55
Գեղարքունիք	20	18	31
Լոռի	64	61	77
Կոտայք	106	78	120
Շիրակ	62	58	72
Սյունիք	24	31	40
Վայոց ձոր	6	2	12
Տավուշ	8	17	18
Ընդամենը ՀՀ	1 182	833	1 383

Երևան քաղաքի բազմաբնակարան շենքերի բնակարանների շուկայական միջին գներն ըստ վարչական շրջանների

դրամ

	Բնակարանների 1 քառ. մ մակերեսի հաշվարկով շուկայական միջին գները		
	2018թ. փետրվար	2019թ. հունվար	2019թ. փետրվար
Կենտրոն	487 200	572 000	576 500
Արաբկիր	358 800	390 000	394 100
Քանաքեռ-Զեյթուն	271 100	288 500	290 000
Նոր-Նորք	237 050	248 000	250 000
Ավան	253 200	261 000	263 000
Էրեբունի	242 550	256 000	258 000
Շենգավիթ	248 700	255 800	258 000
Դավթաշեն	275 050	300 000	302 000
Աջափնյակ	238 500	266 100	268 000
Մալաթիա-Սեբաստիա	236 300	248 000	249 000
Նուբարաշեն	157 100	171 600	171 000

Բազմաբնակարան շենքերի բնակարանների շուկայական միջին գներն ըստ քաղաքների

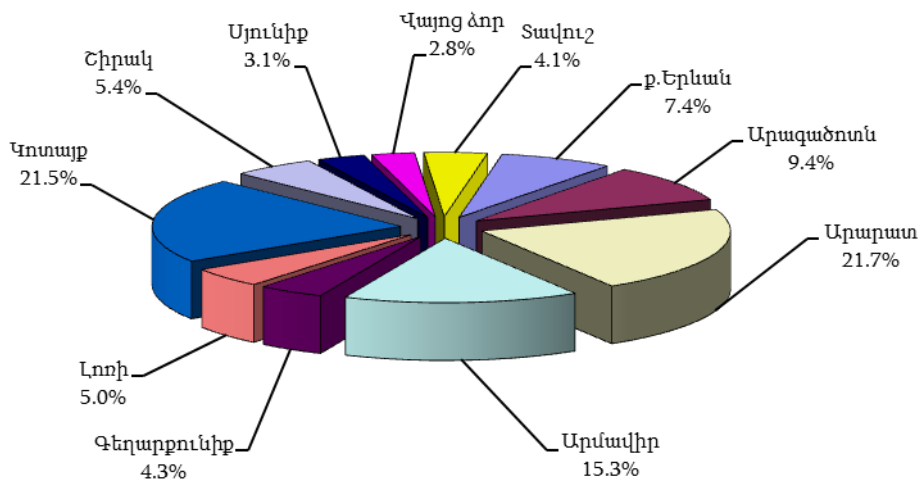
դրամ

Մարզ	Քաղաք	Բնակարանների 1 քառ. մ մակերեսի հաշվարկով շուկայական միջին գները	
		2019թ. հունվար	2019թ. փետրվար
Արագածոտն	Աշտարակ	109 000	111 200
	Ապարան	82 500	82 500
	Թալին	71 000	71 500
Արարատ	Արտաշատ	103 200	105 000
	Մասիս	106 200	106 200
	Վեդի	93 000	93 000
	Արարատ	81 600	82 000
Արմավիր	Վաղարշապատ	130 100	130 800
	Արմավիր	94 800	95 200
	Մեծամոր	66 100	66 100
Գեղարքունիք	Սևան	83 300	83 300
	Գավառ	53 000	54 100
	Մարտունի	123 000	123 000
	Վարդենիս	57 500	58 000
	Ճամբարակ	41 600	42 100

5.ՍՈՑԻԱԼ-ԺՈՂՈՎՐԴԱԳՐԱԿԱՆ ՀԱՏՎԱԾ

Մարզ	Քաղաք	Բնակարանների 1 քառ. մ մակերեսի հաշվարկով շուկայական միջին գները	
		2019թ. հունվար	2019թ. փետրվար
Լոռի	Վանաձոր	76 200	77 600
	Ստեփանավան	66 300	66 300
	Սպիտակ	97 500	97 800
	Ալավերդի	50 100	50 100
	Տաշիր	58 700	60 000
	Թումանյան	23 500	24 000
	Շամլուղ	28 300	28 300
	Ախթալա	39 000	39 500
Կոտայք	Աբովյան	165 500	166 700
	Նոր Հաճն	130 000	131 600
	Բյուրեղավան	100 200	100 200
	Եղվարդ	123 000	123 000
	Հրազդան	62 500	62 500
	Ծաղկաձոր	283 600	283 600
	Չարենցավան	76 000	76 000
Շիրակ	Գյումրի	89 100	89 100
	Արթիկ	62 300	62 300
	Մարալիկ	51 500	51 500
Սյունիք	Գորիս	139 000	140 100
	Կապան	105 000	106 000
	Սիսիան	85 200	85 200
	Մեղրի	104 900	106 100
	Քաջարան	104 200	103 000
	Դաստակերտ	21 400	21 400
Վայոց ձոր	Վայք	86 000	86 000
	Եղեգնաձոր	121 900	121 900
	Ջերմուկ	106 000	106 000
Տավուշ	Դիլիջան	115 000	116 000
	Իջևան	117 200	117 200
	Բերդ	97 100	98 200
	Նոյեմբերյան	65 050	66 000
	Այրում	60 100	61 050

Հողերի նկատմամբ իրականացված առուվաճառքի գործարքներն ըստ ՀՀ մարզերի և Երևան քաղաքի, 2019թ. փետրվար



Հողերի նկատմամբ իրականացված առուվաճառքի գործարքներն ըստ ՀՀ մարզերի և Երևան քաղաքի

միավոր

	2018թ. փետրվար	2019թ. հունվար	2019թ. փետրվար
ք.Երևան	94	48	94
Արագածոտն	127	118	118
Արարատ	258	209	276
Արմավիր	198	143	195
Գեղարքունիք	103	38	55
Լոռի	71	58	63
Կոտայք	290	200	274
Շիրակ	71	32	69
Սյունիք	49	42	40
Վայոց ձոր	37	19	36
Տավուշ	48	40	52
Ընդամենը ՀՀ	1 346	947	1 272

Պետական և համայնքային, մասնավոր սեփականություն հանդիսացող հողերի նկատմամբ գրանցված առուվաճառքի (բացառությամբ հատուկ պահպանվող տարածքների հողերի) գործարքներն ըստ ՀՀ մարզերի և Երևան քաղաքի, 2019թ. փետրվար

ա) պետական և համայնքային

	Գյուղատնտեսական նշանակության հողերի		Արդյունաբերական նշանակության հողերի		Բնակավայրերի հողերի			
					բնակելի կառուցապատման (տնամերձ)		հասարակական կառուցապատման	
	քանակը, միավոր	մակերեսը, հա	քանակը, միավոր	մակերեսը, հա	քանակը, միավոր	մակերեսը, հա	քանակը, միավոր	մակերեսը, հա
ք.Երևան	-	-	-	-	2	0.05	1	0.003
Արագածոտն	12	31.52	-	-	3	0.04	4	1.01
Արարատ	16	30.03	2	0.15	4	0.26	3	0.03
Արմավիր	22	48.42	-	-	-	-	3	0.39
Գեղարքունիք	1	0.45	-	-	3	0.27	5	0.76
Լոռի	1	0.01	1	0.16	3	0.09	9	0.20
Կոտայք	5	2.21	1	0.07	9	0.47	5	0.14
Շիրակ	-	-	1	0.003	8	0.03	2	0.05
Սյունիք	-	-	4	0.11	5	0.08	3	0.69
Վայոց ձոր	-	-	-	-	5	0.09	4	0.27
Տավուշ	8	2.27	1	0.08	9	0.48	13	1.21
Ընդամենը ՀՀ	65	114.91	10	0.573	51	1.86	52	4.753

բ) մասնավոր

	Գյուղատնտեսական նշանակության հողերի		Արդյունաբերական նշանակության հողերի		Բնակավայրերի հողերի			
					բնակելի կառուցապատման (տնամերձ)		հասարակական կառուցապատման	
	քանակը, միավոր	մակերեսը, հա	քանակը, միավոր	մակերեսը, հա	քանակը, միավոր	մակերեսը, հա	քանակը, միավոր	մակերեսը, հա
ք.Երևան	7	0.22	4	0.96	51	3.23	29	3.93
Արագածոտն	59	59.69	1	0.04	36	4.88	3	0.07
Արարատ	166	103.05	2	0.40	81	8.32	2	0.10
Արմավիր	97	57.57	-	-	68	7.27	5	0.15
Գեղարքունիք	20	32.03	-	-	23	3.37	3	0.03
Լոռի	30	14.87	1	0.30	15	1.81	3	0.04
Կոտայք	136	56.10	-	-	108	8.80	8	1.85
Շիրակ	40	38.09	1	0.17	15	2.64	2	0.07
Սյունիք	19	12.69	-	-	5	0.58	4	0.23

5. ՍՈՑԻԱԼ-ԺՈՂՈՎՐԴԱԳՐԱԿԱՆ ՀԱՏՎԱԾ

	Գյուղատնտեսական նշանակության հողերի		Արդյունաբերական նշանակության հողերի		Բնակավայրերի հողերի			
					բնակելի կառուցապատման (տնամերձ)		հասարակական կառուցապատման	
	քանակը, միավոր	մակերեսը, հա	քանակը, միավոր	մակերեսը, հա	քանակը, միավոր	մակերեսը, հա	քանակը, միավոր	մակերեսը, հա
Վայոց ձոր	19	20.76	-	-	5	0.35	3	0.05
Տավուշ	11	7.19	1	2.01	8	0.86	1	0.20
Ընդամենը ՀՀ	604	402.26	10	3.88	415	42.11	63	6.72

Պետական և համայնքային սեփականություն հանդիսացող հողերի ուղղակի և աճուրդ-վաճառքի (բացառությամբ հատուկ պահպանվող տարածքների հողերի) գործարքներն ըստ ՀՀ մարզերի և Երևան քաղաքի, 2019թ. փետրվար

ա) ուղղակի վաճառք

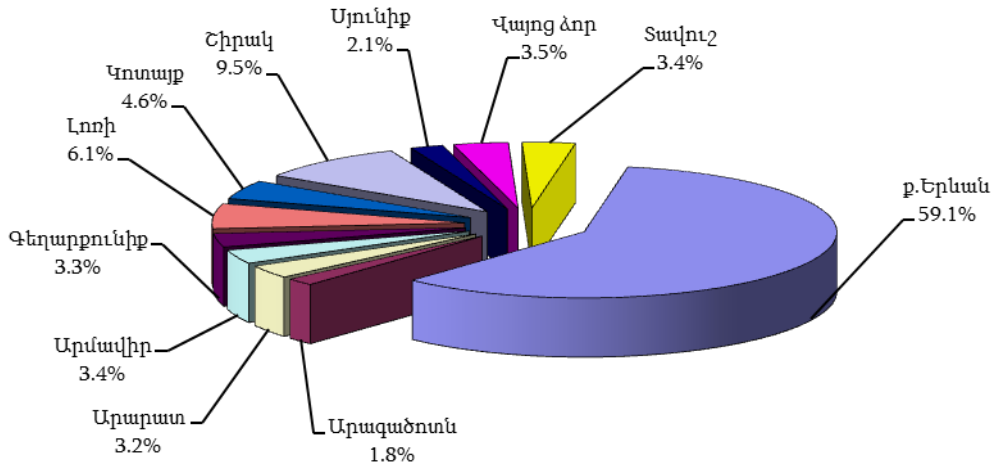
	Ընդամենը		այդ թվում՝					
			արդյունաբերական նշանակության հողերի		բնակավայրերի հողերի			
	քանակը, միավոր	մակերեսը, հա	քանակը, միավոր	մակերեսը, հա	քանակը, միավոր	մակերեսը, հա	քանակը, միավոր	մակերեսը, հա
ք.Երևան	3	0.053	-	-	2	0.05	1	0.003
Արագածոտն	-	-	-	-	-	-	-	-
Արարատ	2	0.022	-	-	1	0.002	1	0.02
Արմավիր	1	0.01	-	-	-	-	1	0.01
Գեղարքունիք	1	0.10	-	-	1	0.10	-	-
Լոռի	9	0.202	-	-	1	0.002	8	0.20
Կոտայք	2	0.02	-	-	2	0.02	-	-
Շիրակ	1	0.003	1	0.003	-	-	-	-
Սյունիք	4	0.09	-	-	3	0.07	1	0.02
Վայոց ձոր	-	-	-	-	-	-	-	-
Տավուշ	1	0.01	-	-	1	0.01	-	-
Ընդամենը ՀՀ	24	0.51	1	0.003	11	0.254	12	0.253

բ) աճուրդ-վաճառք

	Ընդամենը		այդ թվում՝							
			գյուղատնտեսական նշանակության հողերի		արդյունաբերական նշանակության հողերի		բնակավայրերի հողերի			
	քանակը, միավոր	մակերեսը, հա	քանակը, միավոր	մակերեսը, հա	քանակը, միավոր	մակերեսը, հա	քանակը, միավոր	մակերեսը, հա	քանակը, միավոր	մակերեսը, հա
ք.Երևան	-	-	-	-	-	-	-	-	-	-
Արագածոտն	19	32.57	12	31.52	-	-	3	0.04	4	1.01
Արարատ	20	21.98	13	21.56	2	0.15	3	0.25	2	0.02
Արմավիր	24	48.8	22	48.42	-	-	-	-	2	0.38
Գեղարքունիք	8	1.38	1	0.45	-	-	2	0.17	5	0.76
Լոռի	4	0.26	-	-	1	0.16	2	0.09	1	0.01
Կոտայք	18	2.87	5	2.21	1	0.07	7	0.45	5	0.14
Շիրակ	10	0.08	-	-	-	-	8	0.03	2	0.05
Սյունիք	8	0.80	-	-	4	0.11	2	0.02	2	0.67
Վայոց ձոր	9	0.36	-	-	-	-	5	0.09	4	0.27
Տավուշ	30	4.03	8	2.27	1	0.08	8	0.47	13	1.21
Ընդամենը ՀՀ	150	113.13	61	106.43	9	0.57	40	1.61	40	4.52

5.6.1.2. Վարձակալության գործարքներ: 2019թ. փետրվարին հանրապետությունում անշարժ գույքի նկատմամբ իրականացվել է 843 վարձակալության գործարք:

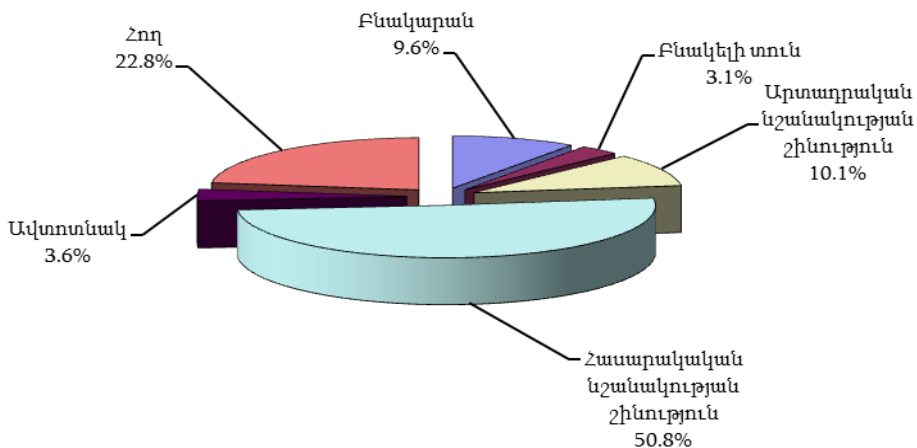
Անշարժ գույքի նկատմամբ իրականացված վարձակալության գործարքներն ըստ ՀՀ մարզերի և Երևան քաղաքի, 2019թ. փետրվար



Անշարժ գույքի նկատմամբ իրականացված վարձակալության գործարքներն ըստ ՀՀ մարզերի և Երևան քաղաքի

	2018թ. փետրվար	2019թ. հունվար	2019թ. փետրվար
Երևան	369	287	498
Արագածոտն	20	5	15
Արարատ	51	16	27
Արմավիր	28	25	29
Գեղարքունիք	17	18	28
Լոռի	48	36	51
Կոտայք	35	30	39
Շիրակ	78	16	80
Սյունիք	27	17	18
Վայոց ձոր	21	15	29
Տավուշ	40	19	29
Ընդամենը ՀՀ	734	484	843

Անշարժ գույքի նկատմամբ իրականացված վարձակալության գործարքներն ըստ գույքի տեսակների, 2019թ. փետրվար



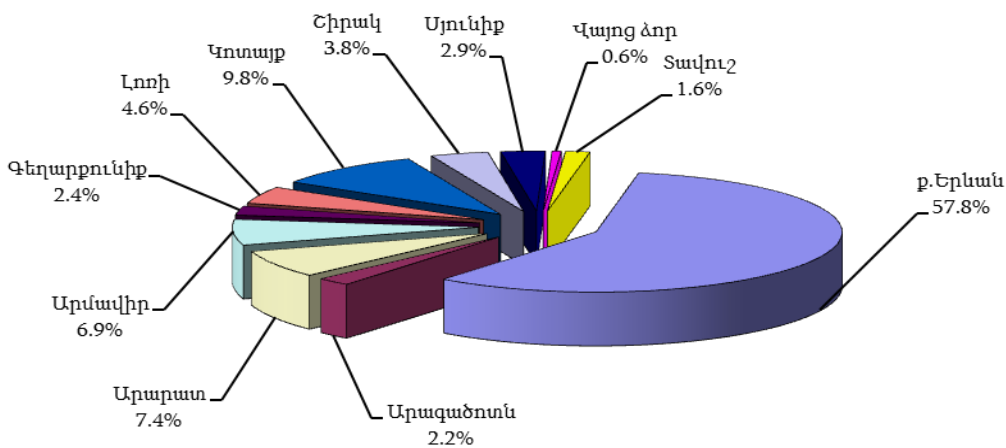
Անշարժ գույքի նկատմամբ իրականացված վարձակալության գործարքներն ըստ գույքի տեսակների, 2019թ. փետրվար

միավոր

	Ընդամենը	այդ թվում՝		
		ք.Երևան	ՀՀ մարզերի քաղաքներ	ՀՀ մարզերի գյուղեր
Բազմաբնակարան շենքի բնակարան	81	64	17	-
Բնակելի տուն	26	12	8	6
Արտադրական նշանակության շինություն	85	60	16	9
Հասարակական նշանակության օբյեկտ	429	323	80	26
Ավտոտնակ	30	27	3	-
Հող	192	12	33	147
որից՝ գյուղատնտեսական	141	-	3	138
Ընդամենը	843	498	157	188

5.6.1.3. **Գրավադրման գործարքներ:** 2019թ. փետրվարին հանրապետությունում անշարժ գույքի նկատմամբ իրականացվել է 2 003 գրավադրման գործարք:

Անշարժ գույքի նկատմամբ իրականացված գրավադրման գործարքներն ըստ ՀՀ մարզերի և Երևան քաղաքի, 2019թ. փետրվար

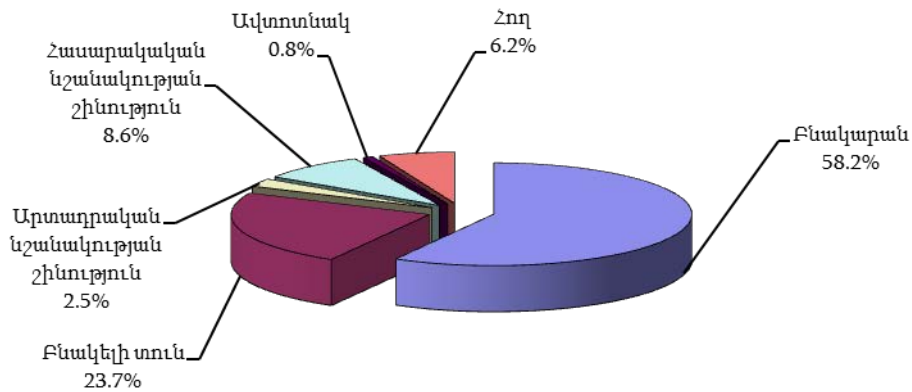


Անշարժ գույքի նկատմամբ իրականացված գրավադրման գործարքներն ըստ ՀՀ մարզերի և Երևան քաղաքի

միավոր

	2018թ. փետրվար	2019թ. հունվար	2019թ. փետրվար
ք.Երևան	1 041	641	1 154
Արագածոտն	55	21	44
Արարատ	131	65	149
Արմավիր	172	65	136
Գեղարքունիք	57	26	48
Լոռի	82	39	93
Կոտայք	180	108	197
Շիրակ	90	61	77
Սյունիք	73	49	59
Վայոց ձոր	22	6	13
Տավուշ	35	19	33
Ընդամենը ՀՀ	1 938	1 100	2 003

Անշարժ գույքի նկատմամբ իրականացված գրավադրման գործարքներն ըստ գույքի տեսակների, 2019թ. փետրվար



Անշարժ գույքի նկատմամբ իրականացված գրավադրման գործարքներն ըստ գույքի տեսակների, 2019թ. փետրվար

միավոր

	Ընդամենը	այդ թվում՝		
		ք.Երևան	ՀՀ մարզերի քաղաքներ	ՀՀ մարզերի գյուղեր
Բազմաբնակարան շենքի բնակարան	1 166	852	303	11
Բնակելի տուն	474	153	142	179
Արտադրական նշանակության շինություն	50	14	11	25
Հասարակական նշանակության օբյեկտ	172	98	53	21
Ավտոտնակ	17	17	-	-
Հող	124	20	16	88
որից՝ գյուղատնտեսական	66	-	3	63
Ընդամենը	2 003	1 154	525	324

ՀԱՅԱՍՏԱՆԻ ՀԱՆՐԱՊԵՏՈՒԹՅԱՆ ՍՈՑԻԱԼ-ՏՆՏԵՍԱԿԱՆ ՎԻՃԱԿԸ
2019 ԹՎԱԿԱՆԻ ՀՈՒՆՎԱՐ-ՓԵՏՐՎԱՐԻՆ

ՏԵՂԵԿԱՏՎԱԿԱՆ ԱՄՍԱԿԱՆ ՁԵԿՈՒՅՑ

Թողարկման պատասխանատու՝

Վիճակագրական տեղեկատվության տարածման բաժին

Տպագրված է՝

Տպագրակազմարարական և պատճենահանման
աշխատանքների բաժնում

«Հայաստանի Հանրապետության սոցիալ-տնտեսական վիճակը 2019 թվականի հունվար-մարտին»
տեղեկատվական ամսական զեկույցի հրապարակման ժամկետը, համաձայն «2019 թվականի
վիճակագրական ծրագրի», նախատեսված է 2019թ. մայիսի 6-ին (տես՝ ծածկագիր 1000-401, Հավելված
3):

Տպաքանակը՝ 50 օրինակ