

1.4.2. Աշխատանքի վարձատրություն

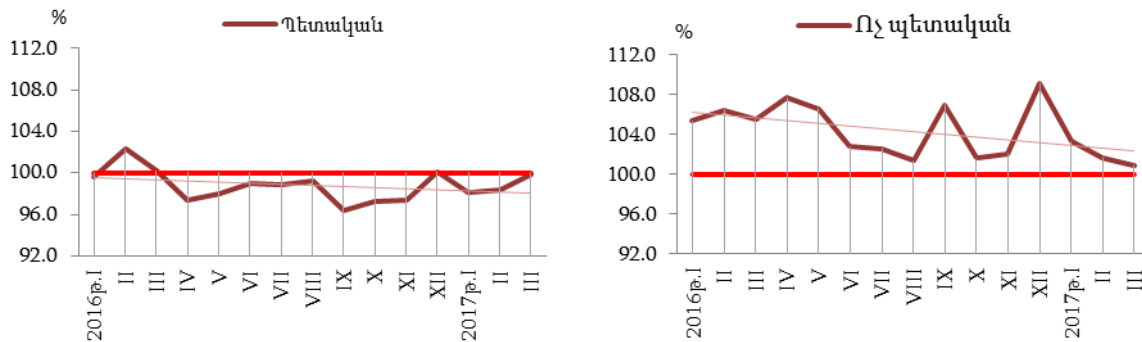
Միջին ամսական անվանական աշխատավարձն ըստ տնտեսության հատվածների՝ ամիսներով

դրամ

	Ընդամենը		Պետական		Ոչ պետական	
	2016	2017	2016	2017	2016	2017
Հունվար	177 539	180 354	154 518	151 534	209 954	216 804
Փետրվար	181 415	182 899 <sup>ժ</sup>	159 323	156 759 <sup>ժ</sup>	212 308	215 827 <sup>ժ</sup>
Մարտ	185 477	187 659 <sup>1</sup>	157 307	157 072 <sup>1</sup>	224 162	226 187 <sup>1</sup>
<i>%-ով նախորդ ամսվա նկատմամբ</i>						
Հունվար	79.7	77.0	75.6	74.1	84.6	80.0
Փետրվար	102.2	101.4 <sup>ժ</sup>	103.1	103.4 <sup>ժ</sup>	101.1	99.5 <sup>ժ</sup>
Մարտ	102.2	102.6 <sup>1</sup>	98.7	100.2 <sup>1</sup>	105.6	104.8 <sup>1</sup>
<i>%-ով նախորդ տարվա նույն ամսվա նկատմամբ</i>						
Հունվար	102.5	101.6	99.6	98.1	105.4	103.3
Փետրվար	104.5	100.8 <sup>ժ</sup>	102.3	98.4 <sup>ժ</sup>	106.5	101.7 <sup>ժ</sup>
Մարտ	103.1	101.2 <sup>1</sup>	100.2	99.9 <sup>1</sup>	105.5	100.9 <sup>1</sup>

Միջին ամսական անվանական աշխատավարձն ըստ տնտեսության հատվածների

*%-ով նախորդ տարվա նույն ամսվա նկատմամբ*



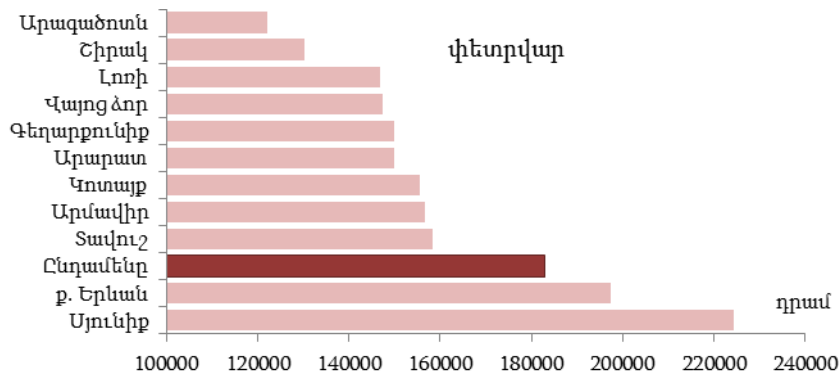
Միջին ամսական անվանական աշխատավարձը ՀՀ մարզերում և ք. Երևանում, 2017թ. փետրվար

	Ընդամենը, դրամ	%		
		նախորդ ամսվա նկատմամբ	նախորդ տարվա նույն ամսվա նկատմամբ	ընդամենի նկատմամբ
<b>Ընդամենը</b>	<b>182 899<sup>ժ</sup></b>	<b>101.4</b>	<b>100.8</b>	<b>100</b>
ք. Երևան	197 419	101.9	100.7	107.9
Արագածոտն	121 987	103.0	95.0	66.7
Արարատ	149 902	101.0	100.4	82.0
Արմավիր	156 602	101.5	103.2	85.6
Գեղարքունիք	149 849	98.3	108.7	81.9
Լոռի	146 712	101.9	100.2	80.2
Կոտայք	155 609	100.5	97.0	85.1
Շիրակ	130 317	100.3	99.6	71.3
Սյունիք	224 369	97.8	102.2	122.7
Վայոց ձոր	147 308	107.7	102.5	80.5
Տավուշ	158 469	97.4	113.6	86.6

<sup>1</sup> Գնահատական:

Միջին ամսական անվանական աշխատավարձը ՀՀ մարզերում, ք. Երևանում  
և տարածաշրջաններում<sup>1</sup>, 2017թ. փետրվար

	Անվանական միջին աշխատավարձը			Անվանական միջին աշխատավարձը	
	դրամ	2016թ. նույն ամսվա նկատմամբ, %		դրամ	2016թ. նույն ամսվա նկատմամբ, %
<b>Ընդամենը</b>	<b>182 899</b>	<b>100.8</b>			
<b>ք. Երևան</b>	<b>197 419</b>	100.7	<b>Լոռի</b>	<b>146 712</b>	<b>100.2</b>
Աջափնյակ	167 331	103.5	Գուգարք	102 685	102.3
Ավան	153 104	104.0	Թումանյան	200 564	93.5
Արաբկիր	186 463	99.7	Սյուխասկ	107 541	103.1
Դավթաշեն	128 557	94.5	Ստեփանավան	122 756	94.2
Էրեբունի	177 944	103.6	Տաշիր	127 941	100.4
Կենտրոն	223 299	101.4	ք. Վանաձոր	139 797	103.9
Մալաթիա-Մեքաստիա	137 883	98.5	<b>Կոտայք</b>	<b>155 609</b>	<b>97.0</b>
Նոր Նորք	161 880	106.2	Աբովյան	155 191	89.8
Նորք Մարաշ	164 811	107.7	Հրազդան	163 614	103.1
Նուբարաշեն	136 641	99.2	Նաիրի	136 604	106.0
Շենգավիթ	181 938	104.3	<b>Շիրակ</b>	<b>130 317</b>	<b>99.6</b>
Քանաքեռ-Զեյթուն	225 481	97.2	Ախուրյան	148 249	99.5
<b>Արագածոտն</b>	<b>121 987</b>	<b>95.0</b>	Ամասիա	115 237	104.1
Աշտարակ	128 063	89.5	Անի	112 659	100.4
Ապարան	108 887	99.0	Աշոցք	116 903	97.6
Արագած	112 152	96.7	Արթիկ	115 844	98.1
Թալին	107 301	103.2	ք. Գյումրի	130 295	99.7
<b>Արարատ</b>	<b>149 902</b>	<b>100.4</b>	<b>Սյունիք</b>	<b>224 369</b>	<b>102.2</b>
Արարատ	165 182	101.2	Գորիս	167 915	116.0
Արտաշատ	135 122	101.8	Կապան	264 356	98.6
Մասիս	144 010	96.6	Մեղրի	178 342	109.5
<b>Արմավիր</b>	<b>156 602</b>	<b>103.2</b>	Սիսիան	121 787	98.2
Արմավիր	182 648	102.7	<b>Վայոց ձոր</b>	<b>147 308</b>	<b>102.5</b>
Բաղրամյան	131 833	104.1	Եղեգնաձոր	153 082	107.0
Վաղարշապատ	114 412	101.7	Վայք	140 794	98.1
<b>Գեղարքունիք</b>	<b>149 849</b>	<b>108.7</b>	<b>Տավուշ</b>	<b>158 469</b>	<b>113.6</b>
Գավառ	141 738	100.9	Իջևան	155 706	99.6
Ճամբարակ	112 328	96.6	Նոյեմբերյան	111 391	102.5
Մարտունի	140 285	106.7	Տավուշ	116 093	101.7
Սևան	129 099	101.8	ք. Դիլիջան	230 247	151.2
Վարդենիս	199 111	126.4			



<sup>1</sup> Ըստ մարզերի և տարածաշրջանների ներառված չեն զինվորականների աշխատանքի վարձատրության տվյալները:



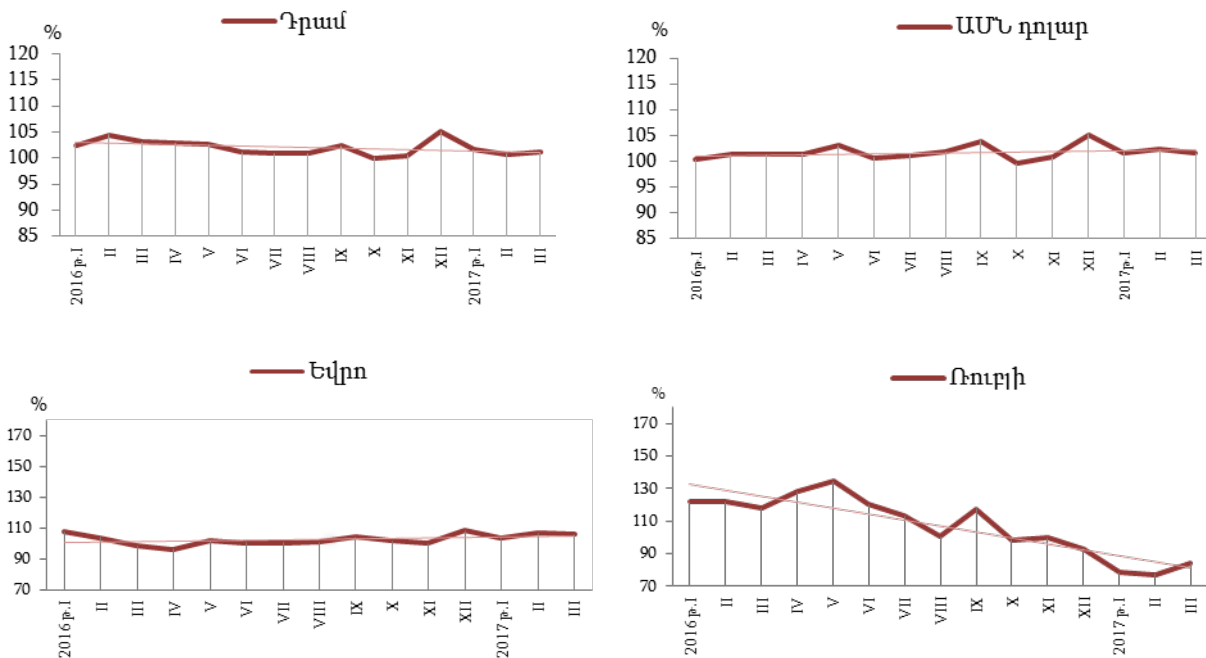
Միջին ամսական անվանական աշխատավարձն ըստ արտարժույթի տեսակների (ՀՀ ԿԲ փոխարժեքով)՝ ամիսներով, 2017թ.

	Դրամ	%		ԱՄՆ դոլար	%	
		նախորդ ամսվա նկատմամբ	2016թ. նույն ամսվա նկատմամբ		նախորդ ամսվա նկատմամբ	2016թ. նույն ամսվա նկատմամբ
Հունվար	180 354	77.0	101.6	371	76.5	101.6
Փետրվար <sup>ժ</sup>	182 899	101.4	100.8	376	101.3	102.3
Մարտ <sup>1</sup>	187 659	102.6	101.2	387	103.0	101.5

	Եվրո	%		Ռուբլի	%	
		նախորդ ամսվա նկատմամբ	2016թ. նույն ամսվա նկատմամբ		նախորդ ամսվա նկատմամբ	2016թ. նույն ամսվա նկատմամբ
Հունվար	348	75.7	103.6	22 266	74.1	78.3
Փետրվար <sup>ժ</sup>	353	101.5	106.7	21 930	98.5	77.4
Մարտ <sup>1</sup>	362	102.5	105.5	22 394	102.1	83.8

Միջին ամսական անվանական աշխատավարձն ըստ արտարժույթի տեսակների

%-ով նախորդ տարվա նույն ամսվա նկատմամբ

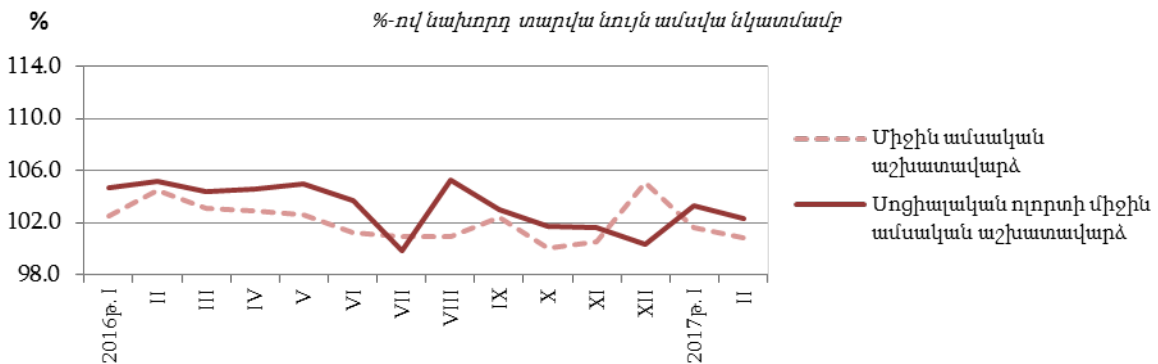


<sup>1</sup> Գնահատական:

**Միջին ամսական անվանական աշխատավարձը սոցիալական ոլորտում, ըստ ամիսների<sup>1</sup>**

	2016թ., դրամ	2017թ., դրամ	Նախորդ տարվա նույն ամսվա նկատմամբ, %
Հունվար	123 404	127 432	103.3
Փետրվար	123 359	126 218	102.3

**Միջին ամսական անվանական աշխատավարձը սոցիալական ոլորտում**



**Համատեղությամբ և կապալային կամ քաղաքացիաիրավական պայմանագրով աշխատողների միջին ամսական անվանական աշխատավարձը, ամիսներով**

	Համատեղությամբ աշխատողներ			Կապալային, քաղաքացիաիրավական պայմանագրով աշխատողներ		
	2016թ., դրամ	2017թ., դրամ	նախորդ տարվա նույն ամսվա նկատմամբ, %	2016թ., դրամ	2017թ., դրամ	նախորդ տարվա նույն ամսվա նկատմամբ, %
Հունվար	135 764	136 734	100.7	127 858	124 694	97.5
Փետրվար	129 109	138 340	107.1	135 552	128 660	94.9

**Համատեղությամբ և կապալային կամ քաղաքացիաիրավական պայմանագրով աշխատողների միջին ամսական անվանական աշխատավարձն ըստ տնտեսական գործունեության տեսակների, 2017թ. փետրվար**

	Համատեղությամբ աշխատողներ	Կապալային, քաղաքացիաիրավական պայմանագրով աշխատողներ
<b>Ընդամենը</b>	<b>138 340</b>	<b>128 660</b>
Գյուղատնտեսություն, անտառային տնտեսություն և ձկնորսություն	100 275	67 094
Հանքագործական արդյունաբերություն և բացահանքերի շահագործում	603 022	351 479
Մշակող արդյունաբերություն	189 593	166 869
Էլեկտրականության, գազի, ջրի և լավորակ օդի մատակարարում	3 170 056	145 528
Ջրամատակարարում, կոյուղի, թափոնների կառավարում և վերամշակում	0	319 881
Ծինարարություն	214 524	171 957
Մեծածախ և մանրածախ առևտուր, ավտոմեքենաների և մոտոցիկլների նորոգում	197 294	149 882
Փոխադրումներ և պահեստային տնտեսություն	236 225	368 098

<sup>1</sup> Ներառված են առողջապահության, կրթության, մշակույթի և արվեստի ճյուղերը:

1.ԻՐԱԿԱՆ ՀԱՏՎԱԾ

	Համատեղությամբ աշխատողներ	Կապալային, քաղաքացիաիրավական պայմանագրով աշխատողներ
Կացության և հանրային սննդի կազմակերպում	258 808	94 728
Տեղեկատվություն և կապ	297 991	160 134
Ֆինանսական և ապահովագրական գործունեություն	301 755	108 474
Անշարժ գույքի հետ կապված գործունեություն	344 454	146 803
Մասնագիտական, գիտական և տեխնիկական գործունեություն	102 617	163 176
Վարչարարական և օժանդակ գործունեություն	172 824	58 297
Պետական կառավարում և պաշտպանություն, պարտադիր սոցիալական ապահովություն	96 027	118 032
Կրթություն	102 290	96 877
Առողջապահություն և բնակչության սոցիալական սպասարկում	112 256	134 060
Մշակույթ, զվարճություններ և հանգիստ	146 530	85 901
Սպասարկման այլ ծառայություններ	168 276	111 023

Միջին ամսական անվանական աշխատավարձն՝ աճողական

դրամ

	Ընդամենը		Պետական		Ոչ պետական	
	2016թ.	2017թ.	2016թ.	2017թ.	2016թ.	2017թ.
Հունվար	177 539	180 354	154 518	151 534	209 954	216 804
Հունվար-փետրվար	179 477	181 630 <sup>ժ</sup>	156 917	154 151 <sup>ժ</sup>	211 133	216 314 <sup>ժ</sup>
Հունվար-մարտ	181 484	183 643 <sup>1</sup>	157 047	155 125 <sup>1</sup>	215 528	219 613 <sup>1</sup>
<i>%-ով նախորդ տարվա նույն ժամանակաշրջանի նկատմամբ</i>						
Հունվար	102.5	101.6	99.6	98.1	105.4	103.3
Հունվար-փետրվար	103.5	101.2 <sup>ժ</sup>	100.9	98.2 <sup>ժ</sup>	106.0	102.5 <sup>ժ</sup>
Հունվար-մարտ	103.4	101.2 <sup>1</sup>	100.7	98.8 <sup>1</sup>	105.8	101.9 <sup>1</sup>

Միջին ամսական անվանական աշխատավարձն ըստ արտարժույթի տեսակների (ՀՀ ԿԲ փոխարժեքով)՝ աճողական, 2017թ.

	Դրամ	%		ԱՄՆ դոլար	%	
		նախորդ ժամանակաշրջանի նկատմամբ	2016թ. նույն ժամանակաշրջանի նկատմամբ		նախորդ ժամանակաշրջանի նկատմամբ	2016թ. նույն ժամանակաշրջանի նկատմամբ
Հունվար	180 354	77.0	101.6	371	76.5	101.6
Հունվար-փետրվար <sup>ժ</sup>	181 630	100.7	101.2	374	100.7	101.9
Հունվար-մարտ <sup>1</sup>	183 643	101.1	101.2	378	101.2	101.8

	Եվրո	%		Ռուբլի	%	
		նախորդ ժամանակաշրջանի նկատմամբ	2016թ. նույն ժամանակաշրջանի նկատմամբ		նախորդ ժամանակաշրջանի նկատմամբ	2016թ. նույն ժամանակաշրջանի նկատմամբ
Հունվար	348	75.7	103.6	22 266	74.1	78.3
Հունվար-փետրվար <sup>ժ</sup>	351	100.8	105.1	22 096	99.2	77.8
Հունվար-մարտ <sup>1</sup>	355	101.1	105.3	22 206	100.5	79.9

<sup>1</sup> Գնահատական: