

1.4.2. Оплата труда

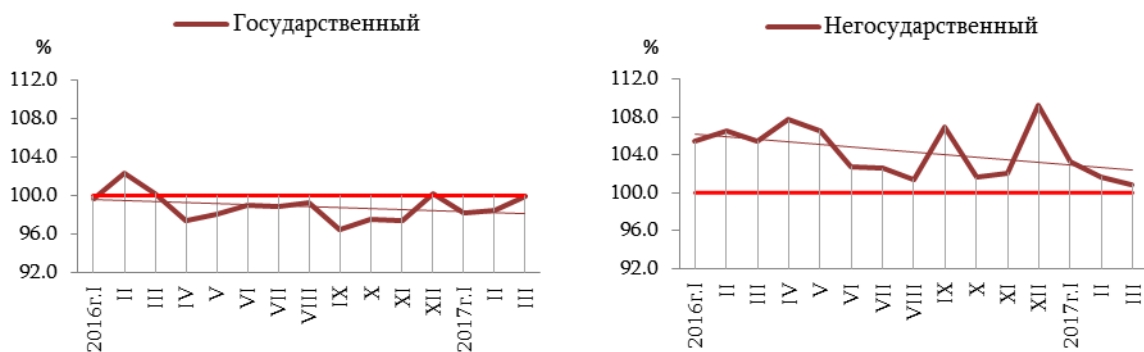
Среднемесячная номинальная заработная плата по секторам экономики, по месяцам

драм

	Всего		Государственный		Негосударственный	
	2016	2017	2016	2017	2016	2017
Январь	177 539	180 354	154 518	151 534	209 954	216 804
Февраль	181 415	182 899 ¹	159 323	156 759 ¹	212 308	215 827 ¹
Март	185 477	187 659 ¹	157 307	157 072 ¹	224 162	226 187 ¹
<i>в %-ах к предыдущему месяцу</i>						
Январь	79.7	77.0	75.6	74.1	84.6	80.0
Февраль	102.2	101.4 ¹	103.1	103.4 ¹	101.1	99.5 ¹
Март	102.2	102.6 ¹	98.7	100.2 ¹	105.6	104.8 ¹
<i>в %-ах к соответствующему месяцу прошлого года</i>						
Январь	102.5	101.6	99.6	98.1	105.4	103.3
Февраль	104.5	100.8 ¹	102.3	98.4 ¹	106.5	101.7 ¹
Март	103.1	101.2 ¹	100.2	99.9 ¹	105.5	100.9 ¹

Среднемесячная номинальная заработная плата по секторам экономики

(в %-ах к соответствующему месяцу прошлого года)

Среднемесячная номинальная заработная плата
в марзах РА и г. Ереван, февраль 2017г.

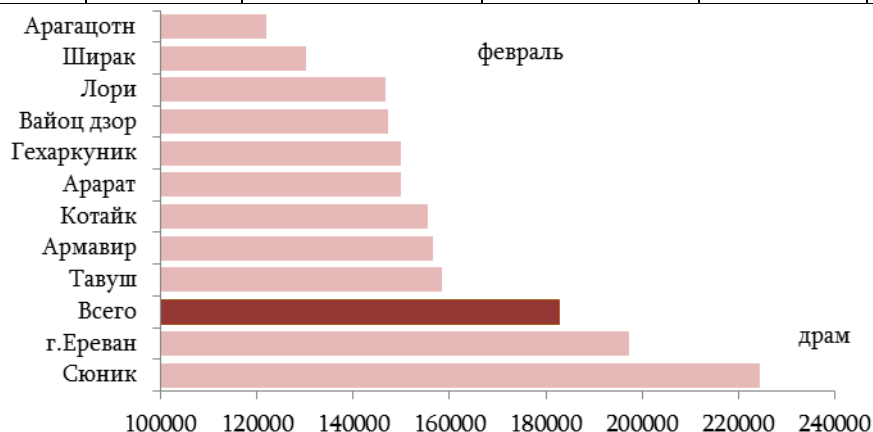
	Всего, драм	В %-ах		
		к предыдущему месяцу	к соответствующему месяцу прошлого года	к итогу
Всего	182 899¹	101.4	100.8	100
г. Ереван	197 419	101.9	100.7	107.9
Арагацотн	121 987	103.0	95.0	66.7
Арарат	149 902	101.0	100.4	82.0
Армавир	156 602	101.5	103.2	85.6
Гегаркуник	149 849	98.3	108.7	81.9
Лори	146 712	101.9	100.2	80.2
Котайк	155 609	100.5	97.0	85.1
Ширак	130 317	100.3	99.6	71.3
Сюник	224 369	97.8	102.2	122.7
Вайоц дзор	147 308	107.7	102.5	80.5
Тавуш	158 469	97.4	113.6	86.6

¹ Оценка

1. РЕАЛЬНЫЙ СЕКТОР

Среднемесячная номинальная заработная плата¹ по марзам РА, г. Ереван и районам, февраль 2017г.

	Номинальная средняя заработная плата			Номинальная средняя заработная плата	
	драм	в %-ах к соответствующему месяцу 2016г.		драм	в %-ах к соответствующему месяцу 2016г.
Всего	182 899[♦]	100.8			
г. Ереван	197 419	100.7	Лори	146 712	100.2
Ачапняк	167 331	103.5	Гугарк	102 685	102.3
Аван	153 104	104.0	Туманян	200 564	93.5
Арабкир	186 463	99.7	Спитак	107 541	103.1
Давташен	128 557	94.5	Степанаван	122 756	94.2
Эребуни	177 944	103.6	Ташир	127 941	100.4
Кентрон	223 299	101.4	г. Ванадзор	139 797	103.9
Малатия-Себастья	137 883	98.5	Котайк	155 609	97.0
Нор Норк	161 880	106.2	Абовян	155 191	89.8
Норк Мараш	164 811	107.7	Раздан	163 614	103.1
Нубарашен	136 641	99.2	Наири	136 604	106.0
Шенгавит	181 938	104.3	Ширак	130 317	99.6
Канакер-Зейтун	225 481	97.2	Ахурян	148 249	99.5
Арагацотн	121 987	95.0	Амасия	115 237	104.1
Аштарак	128 063	89.5	Ани	112 659	100.4
Апаран	108 887	99.0	Ашотск	116 903	97.6
Арагац	112 152	96.7	Артик	115 844	98.1
Талин	107 301	103.2	г. Гюмри	130 295	99.7
Арарат	149 902	100.4	Сюник	224 369	102.2
Арарат	165 182	101.2	Горис	167 915	116.0
Арташат	135 122	101.8	Капан	264 356	98.6
Масис	144 010	96.6	Мегри	178 342	109.5
Армавир	156 602	103.2	Сисиан	121 787	98.2
Армавир	182 648	102.7	Вайоц Дзор	147 308	102.5
Баграмян	131 833	104.1	Ехегнадзор	153 082	107.0
Вагаршапат	114 412	101.7	Вайк	140 794	98.1
Гехаркуник	149 849	108.7	Тавуш	158 469	113.6
Гавар	141 738	100.9	Иджеван	155 706	99.6
Чамбарак	112 328	96.6	Ноемберян	111 391	102.5
Мартуни	140 285	106.7	Тавуш	116 093	101.7
Севан	129 099	101.8	г. Дилижан	230 247	151.2
Варденис	199 111	126.4			



¹ Данные не включают оплату труда военных в разрезе марзов и районов.

1. РЕАЛЬНЫЙ СЕКТОР

Среднемесячная номинальная заработная плата по секторам экономики и видам экономической деятельности, февраль 2017г.

	Всего, драм	Государственный	Негосударственный	в %-ах к соответствующему месяцу 2016г.		
				всего	государственный	негосударственный
Всего	182 899[♦]	156 759[♦]	215 827[♦]	100.8[♦]	98.4[♦]	101.7[♦]
Сельское хозяйство, лесное хозяйство и рыболовство	115 638	116 273	114 820	98.7	102.6	92.3
Горнодобывающая промышленность и разработка карьеров	357 377	-	357 377	104.3	-	104.3
Обрабатывающая промышленность	172 837	-	172 837	102.4	-	102.4
Снабжение электроэнергией, газом, паром и кондиционированным воздухом	242 301	307 046	235 455	93.3	101.3	92.3
Водоснабжение, канализация, обработка отходов и получение вторичного сырья	162 824	99 807	165 594	97.9	105.0	98.8
Строительство	193 091	169 473	193 759	91.3	100.3	91.2
Оптовая и розничная торговля; ремонт автомобилей и мотоциклов	148 229	-	148 229	98.0	-	98.0
Перевозки и складское хозяйство	149 634	149 335	150 004	102.7	100.0	106.2
Организация проживания и общественного питания	121 980	-	121 980	102.7	-	102.7
Информация и связь	415 874	186 985	453 092	113.5	108.9	111.5
Финансовая и страховая деятельность	395 348	480 708	390 441	105.8	118.4	105.1
Операции с недвижимым имуществом	161 436	113 457	197 568	99.8	98.8	117.4
Профессиональная, научная и техническая деятельность	178 628	143 107	252 495	108.9	103.4	112.7
Административная и вспомогательная деятельность	135 778	118 370	142 622	97.0	103.2	92.5
Государственное управление и оборона; обязательное социальное обеспечение	225 873	225 873	-	100.1	100.1	-
Образование	123 284	119 253	247 385	102.9	101.2	133.2
Здравоохранение и социальное обслуживание населения	134 893	127 633	155 177	101.3	102.2	98.2
Культура, развлечения и отдых	111 181	116 443	101 235	98.0	100.7	93.2
Предоставление прочих видов услуг	139 591	87 809	143 502	96.0	98.3	95.3



Среднемесячная номинальная заработная плата по видам валют (по курсу ЦБ РА), по месяцам 2017г.

	Драм	%		Доллар США	%	
		к предыдущему месяцу	к соответствующему месяцу 2016г.		к предыдущему месяцу	к соответствующему месяцу 2016г.
Январь	180 354	77.0	101.6	371	76.5	101.6
Февраль [♦]	182 899	101.4	100.8	376	101.3	102.3
Март ¹	187 659	102.6	101.2	387	103.0	101.5

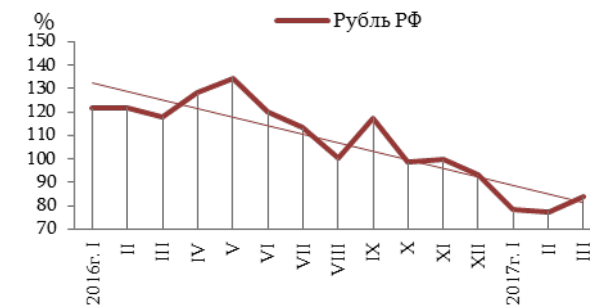
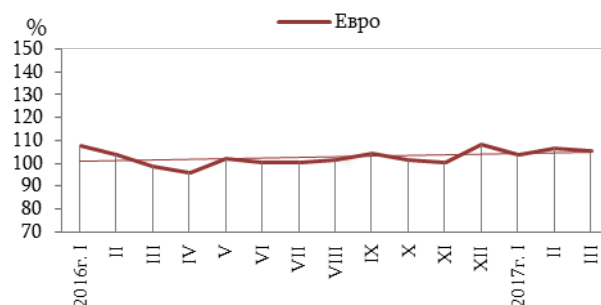
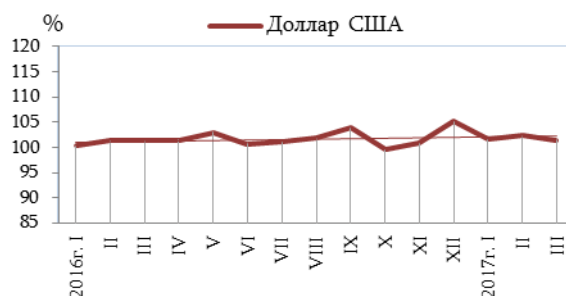
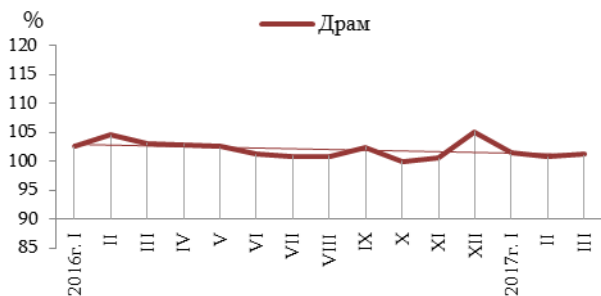
¹ Оценка

1. РЕАЛЬНЫЙ СЕКТОР

	Евро	%		Рубль РФ	%	
		к предыдущему месяцу	к соответствующему месяцу 2016г.		к предыдущему месяцу	к соответствующему месяцу 2016г.
Январь	348	75.7	103.6	22 266	74.1	78.3
Февраль [◇]	353	101.5	106.7	21 930	98.5	77.4
Март ¹	362	102.5	105.5	22 394	102.1	83.8

Среднемесячная номинальная заработная плата по видам валют

(в %-ах к соответствующему месяцу прошлого года)



Среднемесячная номинальная заработная плата в социальной сфере¹, по месяцам

	2016г., драм	2017г., драм	К соответствующему месяцу прошлого года, %
Январь	123 404	127 432	103.3
Февраль	123 359	126 218	102.3

Среднемесячная номинальная заработная плата в социальной сфере



Среднемесячная номинальная заработная плата работающих по совместительству и подрядному или гражданско-правовому договору, по месяцам

	Работающие по совместительству			Работающие по подрядному или гражданско-правовому договору		
	2016г., драм	2017г., драм	к соответствующему месяцу 2016г., %	2016г., драм	2017г., драм	к соответствующему месяцу 2016г., %
Январь	135 764	136 734	100.7	127 858	124 694	97.5
Февраль	129 109	138 340	107.1	135 552	128 660	94.9

¹ Включены отрасли здравоохранения, образования, культуры и искусства.

1. РЕАЛЬНЫЙ СЕКТОР

Среднемесячная номинальная заработная плата работающих по совместительству и подрядному или гражданско-правовому договору, по видам экономической деятельности, февраль 2017г.

драм

	Работающие по совместительству	Работающие по подрядному или гражданско-правовому договору
Всего	138 340	128 660
Сельское хозяйство, лесное хозяйство и рыболовство	100 275	67 094
Горнодобывающая промышленность и разработка карьеров	603 022	351 479
Обрабатывающая промышленность	189 593	166 869
Снабжение электроэнергией, газом, паром и кондиционированным воздухом	3 170 056	145 528
Водоснабжение, канализация, обработка отходов и получение вторичного сырья	0	319 881
Строительство	214 524	171 957
Оптовая и розничная торговля; ремонт автомобилей и мотоциклов	197 294	149 882
Перевозки и складское хозяйство	236 225	368 098
Организация проживания и общественного питания	258 808	94 728
Информация и связь	297 991	160 134
Финансовая и страховая деятельность	301 755	108 474
Операции с недвижимым имуществом	344 454	146 803
Профессиональная, научная и техническая деятельность	102 617	163 176
Административная и вспомогательная деятельность	172 824	58 297
Государственное управление и оборона; обязательное социальное обеспечение	96 027	118 032
Образование	102 290	96 877
Здравоохранение и социальное обслуживание населения	112 256	134 060
Культура, развлечения и отдых	146 530	85 901
Предоставление прочих видов услуг	168 276	111 023

Среднемесячная номинальная заработная плата по секторам экономики, нарастающая

драм

	Всего		Государственный		Негосударственный	
	2016г.	2017г.	2016г.	2017г.	2016г.	2017г.
Январь	177 539	180 354	154 518	151 534	209 954	216 804
Январь-февраль	179 477	181 630 [♦]	156 917	154 151 [♦]	211 133	216 314 [♦]
Январь-март	181 484	183 643 ¹	157 047	155 125 ¹	215 785	219 613 ¹
<i>в %-ах к соответствующему периоду прошлого года</i>						
Январь	102.5	101.6	99.6	98.1	105.4	103.3
Январь-февраль	103.5	101.2 [♦]	100.9	98.2 [♦]	106.0	102.5 [♦]
Январь-март	103.4	101.2 ¹	100.7	98.8 ¹	105.8	101.9 ¹

Среднемесячная номинальная заработная плата по видам валют (по курсу ЦБ РА), нарастающая по месяцам 2017г.

	Драм	%		Доллар США	%	
		к предыдущему периоду	к соответствующему периоду 2016г.		к предыдущему периоду	к соответствующему периоду 2016г.
Январь	180 354	77.0	101.6	371	76.5	101.6
Январь-февраль [♦]	181 630	100.7	101.2	374	100.7	101.9
Январь-март ¹	183 643	101.1	101.2	378	101.2	101.8

	Евро	%		Рубль РФ	%	
		к предыдущему периоду	к соответствующему периоду 2016г.		к предыдущему периоду	к соответствующему периоду 2016г.
Январь	348	75.7	103.6	22 266	74.1	78.3
Январь-февраль [♦]	351	100.8	105.1	22 096	99.2	77.8
Январь-март ¹	355	101.1	105.3	22 206	100.5	79.9

¹ Оценка