

1.4.2. Աշխատանքի վարձատրություն և աշխատողների թվաքանակ

Ստորև ներկայացվող տեղեկատվության աղբյուրը ՀՀ պետական եկամուտների կոմիտեի Եկամտային հարկի և սոցիալական վճարի անձնավորված հաշվառման տվյալների բազան է, որում ՀՀ վիճակագրական կոմիտեին հասանելի **սկզբնական միավորը գործատուն է**, այլ ոչ թե վարձու աշխատողը:

Տեղեկատվական սույն աղբյուրի շրջանակում միջին աշխատավարձի ցուցանիշում.

- **ներառված են** նաև արտաքին համատեղությամբ աշխատողների աշխատանքի վարձատրության և դրան հավասարեցված այլ վճարումները (ԱՎՀՎ).

- **ներառված չեն** զինվորականների ԱՎՀՎ-ն.

**Կազմակերպությունների թիվը¹, աշխատողների թվաքանակը
և միջին ամսական անվանական աշխատավարձն ըստ կազմակերպությունների չափի²
և տնտեսության ինստիտուցիոնալ հատվածների, 2019թ. փետրվար**

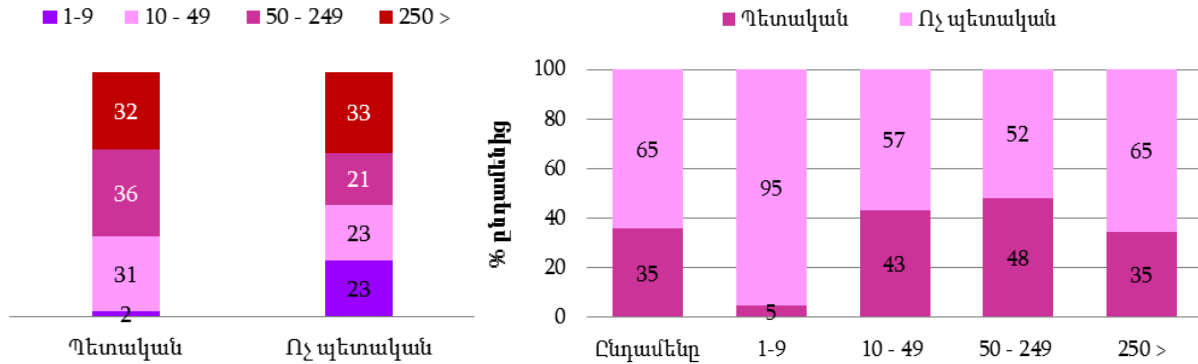
Կազմակերպություններն ըստ չափի	Կազմակերպությունների թիվը	Ընդամենի նկատմամբ, %	Աշխատողների թվաքանակը, մարդ	Ընդամենի նկատմամբ, %	Աշխատողների միջին թվաքանակը, մարդ	Միջին ամսական աշխատավարձը, դրամ
Ընդամենը						
Ընդամենը³	41 338	100	569 204	100	13.8	172 144
1- 9 աշխատող	32 624	78.9	88 859	15.6	2.7	96 422
10 - 49 աշխատող	6 833	16.5	144 977	25.5	21.2	131 822
50 - 249 աշխատող	1 629	3.9	150 053	26.4	92.1	170 219
250 > աշխատող	252	0.6	185 315	32.6	735.4	241 556
Պետական, համայնքային³						
Ընդամենը³	4 110	100	201 775	100	49.1	148 047
1- 9 աշխատող	718	17.5	4 212	2.1	5.9	109 299
10 - 49 աշխատող	2 467	60.0	61 843	30.6	25.1	102 990
50 - 249 աշխատող	835	20.3	71 676	35.5	85.8	131 761
250 > աշխատող	90	2.2	64 044	31.7	711.6	212 331
Ոչ պետական						
Ընդամենը³	37 228	100	367 429	100	9.9	185 377
1- 9 աշխատող	31 906	85.7	84 647	23.0	2.7	95 781
10 - 49 աշխատող	4 366	11.7	83 134	22.6	19.0	153 270
50 - 249 աշխատող	794	2.1	78 377	21.3	98.7	205 389
250 > աշխատող	162	0.4	121 271	33.0	748.6	256 991

¹ Այստեղ և հետայսու՝ ներառված չեն Տնտեսական գործունեության տեսակների դասակարգչի Բաժին Ս «Օտարերկրյա (էքստերիտորիալ) կազմակերպությունների գործունեություն» իրականացնող միավորները:

² Այստեղ և հետայսու՝ կազմակերպությունների չափերի սույն դասակարգման հիմքում ընկած է ԵՄ «Աշխատանքի գնի և վաստակի կառուցվածքային վիճակագրության որակի գնահատման մասին Խորհրդի թիվ 530/1999 (ԵՀ) կանոնակարգը կիրարկելու վերաբերյալ» 2006թ. մայիսի 5-ի Հանձնաժողովի թիվ 698/2006 (ԵՀ) կանոնակարգը: Ի լրումն վերոնշյալ կանոնակարգով նախատեսված դասակարգման, 1-9 աշխատող ունեցող կազմակերպությունները պայմանականորեն համարվել են **գերփոքր**, 10-49-ը՝ **փոքր**, 50-249-ը՝ **միջին** և 250 և ավելի (**250 >**) աշխատող ունեցող կազմակերպությունները՝ **խոշոր անկախ գործունեության տեսակից**:

³ Այսուհետ՝ պետական:

Աշխատողների բաշխվածությունն ըստ տնտեսության ինստիտուցիոնալ հատվածների
և կազմակերպությունների չափի, 2019թ. փետրվար



Միջին ամսական անվանական աշխատավարձն ըստ կազմակերպությունների չափի
և տնտեսության ինստիտուցիոնալ հատվածների, 2019թ. ամիսներով

	Ընդամենը	այդ թվում՝ ըստ կազմակերպության չափի		
		գերփոքր (1- 9 աշխատող)	փոքր (10- 49 աշխատող)	միջին, խոշոր (50 > աշխատող)
<i>դրամ</i>				
Ընդամենը				
Հունվար	172 833	97 559	134 266	209 064
Փետրվար [♦]	172 144	96 422	131 822	209 638
Պետական				
Հունվար	143 142	107 509	103 531	162 230
Փետրվար [♦]	148 047	109 299	102 990	169 780
Ոչ պետական				
Հունվար	189 318	97 044	157 529	241 103
Փետրվար [♦]	185 377	95 781	153 270	236 733
<i>%, նախորդ ամսվա նկատմամբ</i>				
Ընդամենը				
Հունվար	81.1	96.5	91.7	77.3
Փետրվար	99.6	98.8	98.2	100.3
Պետական				
Հունվար	71.2	80.3	84.3	68.2
Փետրվար	103.4	101.7	99.5	104.7
Ոչ պետական				
Հունվար	86.2	97.5	96.4	82.4
Փետրվար	97.9	98.7	97.3	98.2

1.ԻՐԱԿԱՆ ՀԱՏՎԱԾ

շարունակություն

	Ընդամենը	այդ թվում՝ ըստ կազմակերպության չափի		
		գերփոքր (1- 9 աշխատող)	փոքր (10- 49 աշխատող)	միջին, խոշոր (50 > աշխատող)
%, 2019թ. / 2018թ.				
Ընդամենը				
Հունվար	104.5	98.8	102.7	106.3
Փետրվար	102.5	98.4	103.3	103.6
Պետական				
Հունվար	102.1	108.6	103.2	101.5
Փետրվար	105.1	109.5	103.2	105.6
Ոչ պետական				
Հունվար	104.4	98.3	99.6	106.9
Փետրվար	100.3	97.8	101.0	101.2

Միջին ամսական անվանական և զուտ աշխատավարձերն ըստ կազմակերպության չափի, 2019թ. փետրվար

	Անվանական աշխատավարձ, դրամ	Զուտ աշխատավարձ, դրամ	
		առանց եկամտային հարկի	առանց եկամտային հարկի և սոցիալական վճարի
Ընդամենը	172 144	118 783	116 457
1- 9 աշխատող	96 422	64 462	62 939
10 - 49 աշխատող	131 822	95 569	93 760
50 > աշխատող	209 638	143 211	140 449

Միջին ամսական անվանական աշխատավարձն ըստ կազմակերպությունների չափի և տնտեսության ինստիտուցիոնալ հատվածների, 2019թ.¹, ամիսներով

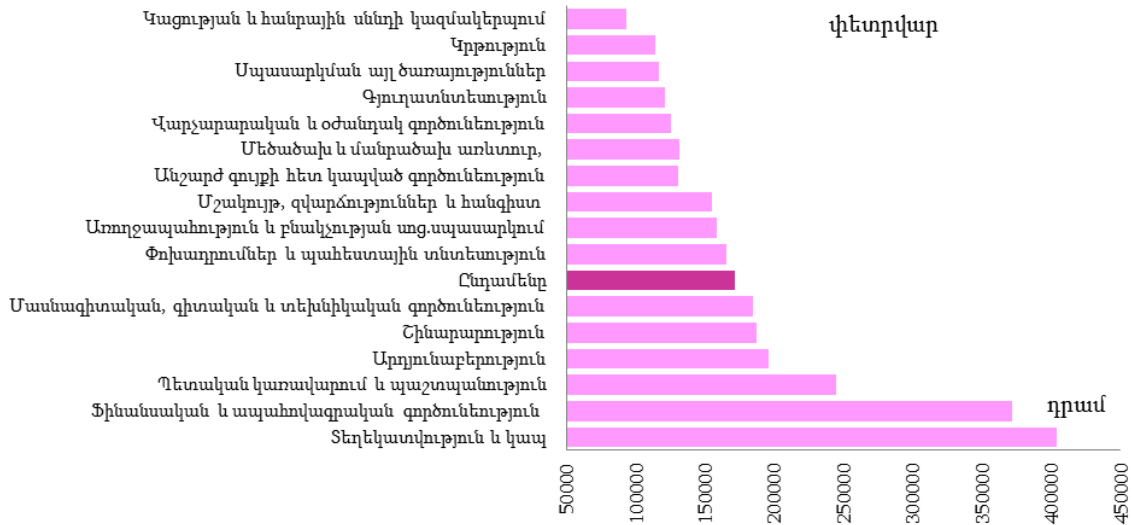
	1 և ավելի աշխատող ունեցող կազմակերպություններ			որից՝ 50 և ավելի աշխատող ունեցող կազմակերպություններ		
	<i>դրամ</i>					
	ընդամենը	պետական	ոչ պետական	ընդամենը	պետական	ոչ պետական
Հունվար	172 833	143 142	189 318	209 064	162 230	241 103
Փետրվար ^ժ	172 144	148 047	185 377	209 638	169 780	236 733
Մարտ ¹	177 239	148 480	192 660	218 275	170 739	249 445
%, նախորդ ամսվա նկատմամբ						
Հունվար	81.1	71.2	86.2	77.3	68.2	82.4
Փետրվար ^ժ	99.6	103.4	97.9	100.3	104.7	98.2
Մարտ ¹	103.0	100.3	103.9	104.1	100.6	105.4
%, 2019թ. / 2018թ.						
Հունվար	104.5	102.1	104.4	106.3	101.5	106.9
Փետրվար ^ժ	102.5	105.1	100.3	103.6	105.6	101.2
Մարտ ¹	105.9	105.9	104.4	109.0	107.8	107.1

¹ Նախնական:

Միջին ամսական անվանական աշխատավարձն ըստ տնտեսության ինստիտուցիոնալ հատվածների և տնտեսական գործունեության տեսակների, 2019թ. փետրվար

ՏԳՏԴ (խմբ.)		Ընդամենը, դրամ	այդ թվում		%, 2019թ. / 2018թ.		
			պետա- կան	ոչ պետական	ընդամենը	պետա- կան	ոչ պետական
A - S	Ընդամենը [◇]	172 144	148 047	185 377	102.5	105.1	100.3
A	Գյուղատնտեսություն, անտառային տնտեսություն և ձկնորսություն	121 684	114 412	124 023	105.0	97.1	107.7
B	Հանքագործական արդյունաբերություն և բացահանքերի շահագործում	429 141	-	429 141	109.3	-	109.3
C	Մշակող արդյունաբերություն	158 680	-	158 680	105.8	-	105.8
D	Էլեկտրականության, գազի, գոլորշու և լավորակ օդի մատակարարում	231 512	366 228	219 040	77.4	118.0	73.5
E	Ջրամատակարարում, կոյուղի, թափոնների կառավարում և վերամշակում	147 945	99 906	167 072	100.2	102.7	100.3
F	Շինարարություն	187 122	164 763	187 385	103.0	100.0	103.1
G	Մեծածախ և մանրածախ առևտուր, ավտոմեքենաների և մոտոցիկլների նորոգում	131 807	-	131 807	108.0	-	108.0
H	Փոխադրումներ և պահեստային տնտեսություն	165 659	169 213	163 364	106.1	104.1	107.8
I	Կացության և հանրային սննդի կազմակերպում	93 804	-	93 804	92.4	-	92.4
J	Տեղեկատվություն և կապ	404 147	183 782	421 753	109.5	102.6	109.1
62, 63.1	որից՝ տեղեկատվական տեխնոլոգիաներ	582 410	-	582 410	107.6	-	107.6
K	Ֆինանսական և ապահովագրական գործունեություն	371 988	368 998	372 122	95.2	108.5	94.6
L	Անշարժ գույքի հետ կապված գործունեություն	130 703	116 126	132 637	106.1	99.9	106.8
M	Մասնագիտական, գիտական և տեխնիկական գործունեություն	185 322	145 694	206 313	109.1	107.9	108.4
72	որից՝ գիտական հետազոտություններ և մշակումներ	176 524	128 009	351 514	127.3	104.0	178.0
N	Վարչարարական և օժանդակ գործունեություն	125 457	131 437	124 496	97.7	108.2	95.9
O	Պետական կառավարում և պաշտպանություն, պարտադիր սոցիալական ապահովություն	245 356	245 356	-	104.3	104.3	-
P	Կրթություն	114 662	110 508	166 431	102.7	102.5	103.2
Q	Առողջապահություն և բնակչության սոցիալական սպասարկում	158 935	153 341	167 801	117.4	118.3	116.9
R	Մշակույթ, զվարճություններ և հանգիստ	155 410	105 034	220 051	137.2	102.4	169.4
90-91	որից՝ մշակույթ և արվեստ	115 206	105 348	256 759	103.5	102.4	93.9
S	Սպասարկման այլ ծառայություններ	116 603	113 082	116 676	98.5	103.8	98.4

Միջին ամսական անվանական աշխատավարձն ըստ տնտեսական գործունեության տեսակների



Միջին ամսական անվանական աշխատավարձը սոցիալական ոլորտում¹, 2019թ.,

	2018թ., դրամ	2019թ., դրամ	%, 2019թ. / 2018թ.
Հունվար	120 991	126 475	104.5
Փետրվար	117 939	126 625	107.4

Աշխատողների թվաքանակն ըստ տնտեսության ինստիտուցիոնալ հատվածների և տնտեսական գործունեության տեսակների, 2019թ. փետրվար

ՏԳՏԻ (խմբ.-2)		Ընդամենը, մարդ	այդ թվում		%, 2019թ. / 2018թ.		
			պետական	ոչ պետական	ընդամենը	պետական	ոչ պետական
A - S	Ընդամենը ^ժ	569 204	201 775	367 429	108.9	100.6	114.1
A	Գյուղատնտեսություն, անտառային տնտեսություն և ձկնորսություն	5 721	1 392	4 329	116.2	99.3	123.0
B	Հանքագործական արդյունաբերություն և բացահանքերի շահագործում	8 939	-	8 939	96.5	-	96.5
C	Մշակող արդյունաբերություն	65 323	-	65 323	115.8	-	115.8
D	Էլեկտրականության, գազի, գոլորշու և յավորակ օդի մատակարարում	20 534	1 740	18 794	98.5	97.1	98.7
E	Ջրամատակարարում, կոյուղի, թափոնների կառավարում և վերամշակում	6 563	1 869	4 694	101.6	105.9	100.0
F	Շինարարություն	16 100	187	15 913	99.3	96.4	99.3
G	Մեծածախ և մանրածախ առևտուր, ավտոմեքենաների և մոտոցիկլների նորոգում	92 551	-	92 551	125.5	-	125.5
H	Փոխադրումներ և պահեստային տնտեսություն	20 507	8 045	12 462	103.4	98.4	106.9

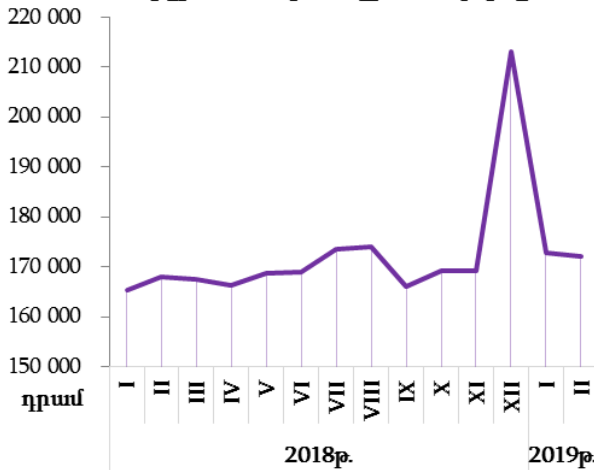
¹ Ներառված են առողջապահության, կրթության, մշակույթի և արվեստի ոլորտները:

1.ԻՐԱԿԱՆ ՀԱՏՎԱԾ

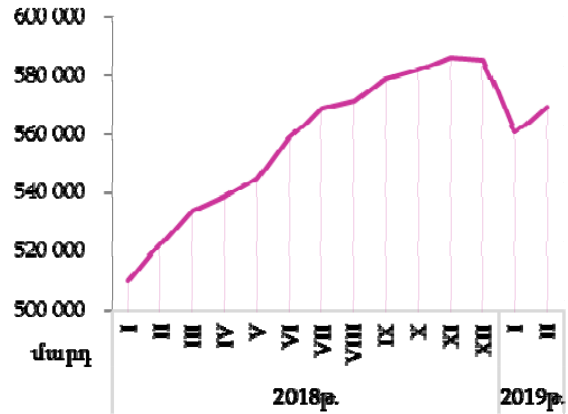
ՏՊՏԻ (խմբ.)		Ընդամենը, մարդ	այդ թվում		%, 2019թ. / 2018թ.		
			պետական	ոչ պետական	ընդամենը	պետական	ոչ պետական
I	Կացության և հանրային սննդի կազմակերպում	23 538	-	23 538	139.0	-	139.0
J	Տեղեկատվություն և կապ	22 897	1 694	21 203	110.9	96.1	112.3
62, 63.1	որից տեղեկատվական տեխնոլոգիաներ	11 236	-	11 236	122.0	-	122.0
K	Ֆինանսական և ապահովագրական գործունեություն	20 626	881	19 745	106.0	92.0	106.7
L	Անշարժ գույքի հետ կապված գործունեություն	8 385	982	7 403	109.4	95.6	111.5
M	Մասնագիտական, գիտական և տեխնիկական գործունեություն	19 990	6 922	13 068	103.1	96.2	107.2
72	որից գիտական հետազոտություններ և մշակումներ	6 141	4 808	1 333	94.7	93.8	98.3
N	Վարչարարական և օժանդակ գործունեություն	13 580	1 881	11 699	117.1	97.4	121.1
O	Պետական կառավարում և պաշտպանություն, պարտադիր սոցիալական ապահովություն	36 345	36 345	-	97.9	97.9	-
P	Կրթություն	111 016	102 770	8 246	100.9	100.6	104.7
Q	Առողջապահություն և բնակչության սոցիալական սպասարկում	44 577	27 333	17 244	102.6	107.5	95.6
R	Մշակույթ, զվարճություններ և հանգիստ	16 772	9 426	7 346	107.5	99.7	119.5
90-91	որից մշակույթ և արվեստ	9 815	9 176	639	100.0	98.4	131.2
S	Սպասարկման այլ ծառայություններ	15 240	312	14 928	116.7	110.2	116.9

Աշխատողների թվաքանակը և միջին ամսական անվանական աշխատավարձը

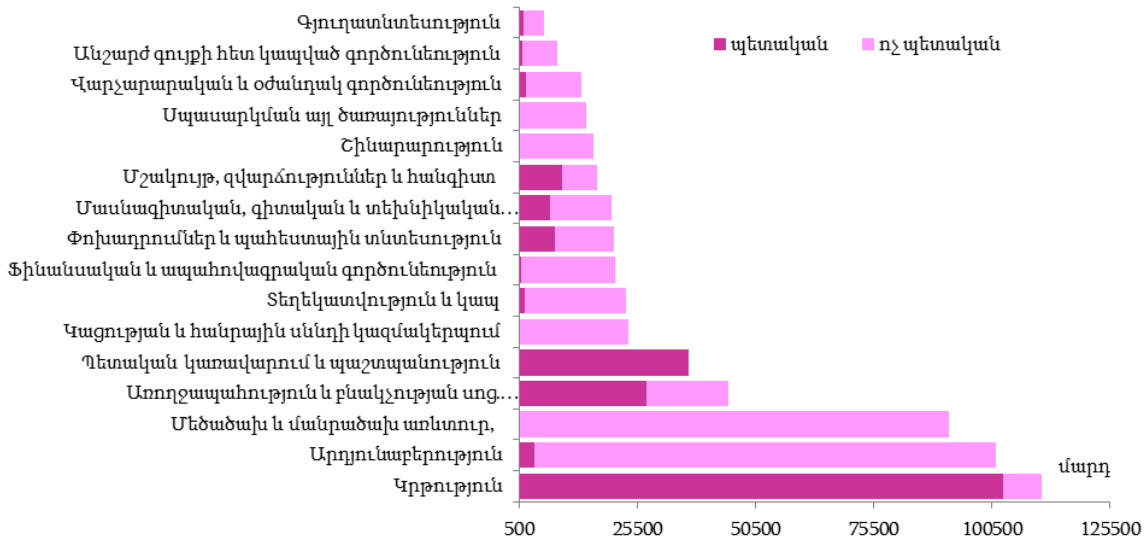
Միջին ամսական աշխատավարձը



Աշխատողների թվաքանակը



Աշխատողների թվաքանակն ըստ տնտեսության ինստիտուցիոնալ հատվածների
և տնտեսական գործունեության տեսակների, 2019թ. փետրվար



Միջին ամսական անվանական աշխատավարձն ըստ կազմակերպությունների չափի և
տնտեսության ինստիտուցիոնալ հատվածների, 2019թ¹, աճադական

	1 և ավելի աշխատող ունեցող կազմակերպություններ			որից՝ 50 և ավելի աշխատող ունեցող կազմակերպություններ		
	դրամ					
	ընդամենը	պետական	ոչ պետական	ընդամենը	պետական	ոչ պետական
Հունվար	172 833	143 142	189 318	209 064	162 230	241 103
Հունվար-փետրվար [◇]	172 486	145 605	187 328	209 353	166 018	238 904
Հունվար-մարտ ¹	174 069	146 550	189 116	212 305	167 556	242 428
	%, 2019թ. / 2018թ.					
Հունվար	104.5	102.1	104.4	106.3	101.5	106.9
Հունվար-փետրվար [◇]	103.5	103.6	102.3	104.9	103.6	104.0
Հունվար-մարտ ¹	104.3	104.4	103.0	106.2	105.0	105.0

¹ Նախնական:

1.ԻՐԱԿԱՆ ՀԱՏՎԱԾ

Միջին ամսական անվանական աշխատավարձն ըստ տնտեսության ինստիտուցիոնալ հատվածների և տնտեսական գործունեության տեսակների, 2019թ. հունվար-փետրվար

ՏԳՏԻ (խմբ.2)		Ընդամենը, դրամ	այդ թվում		%, 2019թ. / 2018թ.		
			պետական	ոչ պետական	ընդամենը	պետական	ոչ պետական
A - S	Ընդամենը ^ժ	172 486	145 605	187 328	103.5	103.6	102.3
A	Գյուղատնտեսություն, անտառային տնտեսություն և ձկնորսություն	123 079	113 603	126 134	105.5	97.9	107.9
B	Հանքագործական արդյունաբերություն և բացահանքերի շահագործում	454 685	-	454 685	110.8	-	110.8
C	Մշակող արդյունաբերություն	164 217	-	164 217	108.3	-	108.3
D	Էլեկտրականության, գազի, գոլորշու և լավորակ օդի մատակարարում	239 405	349 947	229 124	90.6	112.5	88.2
E	Զրամատակարարում, կոյուղի, թափոնների կառավարում և վերամշակում	153 184	102 768	173 067	99.6	103.0	99.5
F	Շինարարություն	181 432	167 099	181 602	101.2	101.9	101.2
G	Մեծածախ և մանրածախ առևտուր, ավտոմեքենաների և մոտոցիկլների նորոգում	131 435	-	131 435	106.5	-	106.5
H	Փոխադրումներ և պահեստային տնտեսություն	172 673	181 687	166 822	105.6	104.2	107.1
I	Կրթության և հանրային սննդի կազմակերպում	96 507	-	96 507	92.6	-	92.6
J	Տեղեկատվություն և կապ	411 274	194 559	428 013	109.7	106.2	109.1
K	Ֆինանսական և ապահովագրական գործունեություն	357 372	371 113	356 758	98.4	99.7	98.3
L	Անշարժ գույքի հետ կապված գործունեություն	131 044	117 815	132 793	106.4	104.0	106.5
M	Մասնագիտական, գիտական և տեխնիկական գործունեություն	181 582	142 504	202 411	105.7	103.4	105.3
N	Վարչարարական և օժանդակ գործունեություն	125 737	133 237	124 509	98.1	112.0	95.8
O	Պետական կառավարում և պաշտպանություն, պարտադիր սոցիալական ապահովություն	229 866	229 866	-	102.4	102.4	-
P	Կրթություն	114 953	110 809	169 852	101.8	101.6	102.4
Q	Առողջապահություն և բնակչության սոցիալական սպասարկում	157 672	151 307	167 877	114.4	114.3	115.4
R	Մշակույթ, զվարճություններ և հանգիստ	159 212	106 106	227 607	139.2	103.4	171.6
S	Սպասարկման այլ ծառայություններ	118 249	113 789	118 341	98.1	107.3	97.9

Աշխատողների թվաքանակն ըստ տնտեսության ինստիտուցիոնալ հատվածների
և տնտեսական գործունեության տեսակների, 2019թ. հունվար-փետրվար

ՏԳՏԻ (հար.2)		Ընդամենը, մարդ	այդ թվում		%, 2019թ. / 2018թ.		
			պետա- կան	ոչ պետական	ընդամենը	պետա- կան	ոչ պետական
A - S	Ընդամենը^ժ	564 895	200 948	363 947	109.4	100.7	115.0
A	Գյուղատնտեսություն, անտառային տնտեսություն և ձկնորսություն	5 732	1 398	4 334	119.6	99.6	127.9
B	Հանքագործական արդյունաբերություն և բացահանքերի շահագործում	8 903	-	8 903	97.1	-	97.1
C	Մշակող արդյունաբերություն	64 614	-	64 614	116.2	-	116.2
D	Էլեկտրականության, գազի, գոլորշու և յավորակ օդի մատակարարում	20 555	1 749	18 806	99.0	97.5	99.1
E	Ջրամատակարարում, կոյուղի, թափոնների կառավարում և վերամշակում	6 545	1 851	4 694	102.9	107.6	101.2
F	Շինարարություն	16 094	188	15 906	103.2	95.9	103.3
G	Մեծածախ և մանրածախ առևտուր, ավտոմեքենաների և մոտոցիկլների նորոգում	91 911	-	91 911	126.1	-	126.1
H	Փոխադրումներ և պահեստային տնտեսություն	20 451	8 050	12 401	104.0	98.4	108.0
I	Կացության և հանրային սննդի կազմակերպում	23 330	-	23 330	140.4	-	140.4
J	Տեղեկատվություն և կապ	22 538	1 616	20 922	111.1	94.8	112.6
K	Ֆինանսական և ապահովագրական գործունեություն	20 580	881	19 699	107.5	99.3	107.9
L	Անշարժ գույքի հետ կապված գործունեություն	8 276	967	7 309	109.7	95.2	111.9
M	Մասնագիտական, գիտական և տեխնիկական գործունեություն	19 739	6 863	12 876	103.3	95.9	107.7
N	Վարչարարական և օժանդակ գործունեություն	13 495	1 899	11 597	118.3	102.4	121.3
O	Պետական կառավարում և պաշտպանություն, պարտադիր սոցիալական ապահովություն	36 186	36 184	-	97.8	97.8	-
P	Կրթություն	110 000	102 280	7 720	100.9	100.5	105.5
Q	Առողջապահություն և բնակչության սոցիալական սպասարկում	44 396	27 342	17 054	102.8	107.9	95.7
R	Մշակույթ, զվարճություններ և հանգիստ	16 665	9 381	7 284	108.1	100.1	120.4
S	Սպասարկման այլ ծառայություններ	14 891	303	14 588	117.4	104.8	117.7