

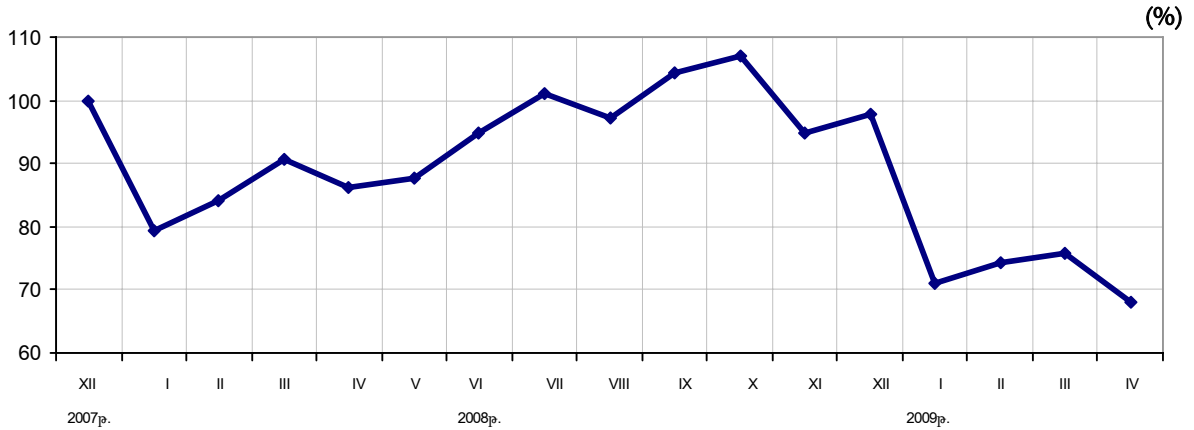
1.2. Արտադրություն (ծառայություններ)

1.2.1. Արդյունաբերություն

Արդյունաբերական արտադրանքի ծավալը և իրացումը: 2009թ. հունվար-ապրիլին հանրապետությունում, ըստ 2148 արդյունաբերությամբ զբաղվող տնտեսավարող սուբյեկտներից ստացված հաշվետվությունների տվյալների, ինչպես նաև վիճակագրական մոնիթորինգում չընդգրկված տնտեսավարող փոքր ձեռնարկատիրության սուբյեկտների գործունեության գնահատման (ըստ ցածր առաձգականությամբ ապրանքների արտադրության բազային ցուցանիշի), ընթացիկ գներով, թողարկվել է 176967.6 մլն. դրամի արդյունաբերական արտադրանք, իրացվել է 175673.6 մլն. դրամի արտադրանք, որից ԱՊՀ երկրներում՝ 12213.7 մլն. դրամի, այլ երկրներում՝ 26185.0 մլն. դրամի արտադրանք:

2008թ. հունվար-ապրիլի նկատմամբ արդյունաբերական արտադրանքի ինդեքսը կազմել է 88.9%, իսկ արդյունաբերական արտադրանքի ինդեքսն առանց էլեկտրաէներգիայի, գազի, ջրի արտադրության և բաշխման՝ 88.1%:

Արդյունաբերական արտադրանքի ինդեքսի դինամիկան
2007թ. դեկտեմբերի նկատմամբ



Արդյունաբերական արտադրանքի ինդեքսի դինամիկան

	Նախորդ ամսվա նկատմամբ	Նախորդ տարվա համապատասխան ժամանակաշրջանի նկատմամբ	Նախորդ տարվա դեկտեմբերի նկատմամբ
2008թ.			
հունվար	76.0	99.9	76.0
փետրվար	105.9	105.3	80.5
մարտ	107.9	96.5	86.9
ապրիլ	95.1	101.3	82.6
մայիս	101.8	98.8	84.1
հունիս	108.0	101.5	90.8
հուլիս	106.5	109.7	96.7
օգոստոս	96.1	106.5	92.9
սեպտեմբեր	107.5	111.4	99.9
հոկտեմբեր	102.6	109.2	102.5
նոյեմբեր	88.6	92.8	90.8
դեկտեմբեր	103.1	92.9	93.6

1. ԻՐԱԿԱՆ ՀՍՏՎԱԾ

	Նախորդ ամսվա նկատմամբ	Նախորդ տարվա համապատասխան ժամանակաշրջանի նկատմամբ	Նախորդ տարվա դեկտեմբերի նկատմամբ
2009 թ.			
հունվար	76.0	93.5	76.0
փետրվար	104.5	88.9	79.4
մարտ	101.9	89.0	80.9
ապրիլ	89.9	84.3	72.7

Արդյունաբերական արտադրանքի արտադրությունն ըստ տնտեսական գործունեության տեսակների, 2009. հունվար-ապրիլին¹

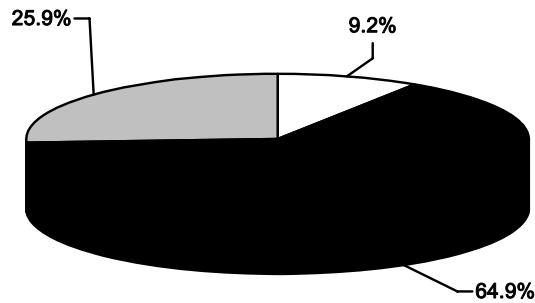
	Թողարկված արտադրանքի ծավալը, ընթացիկ գներով, մլն. դրամ	Պատրաստի արտադրանքի իրացումը, ընթացիկ գներով, մլն. դրամ	Արդյունաբերական արտադրանքի ինդեքսը, %
Ամբողջ արդյունաբերություն	176967.6	175673.6	88.9
այդ թվում՝			
հանքագործական արդյունաբերություն	16264.2	14842.4	87.0
որից՝			
մետաղական հանքաքարերի արդյունահանում	14986.0	13588.7	88.7
հանքագործական արդյունաբերության այլ ճյուղեր	1278.2	1253.7	71.3
մշակող արդյունաբերություն	114905.5	115033.3	88.2
որից՝			
սննդամթերքի, ներառյալ խմիչքները, արտադրություն	63586.7	64265.2	99.0
ծխախոտային արտադրատեսակների արտադրություն	4729.3	5164.7	126.9
մանածագործական արտադրություն	408.7	355.2	39.3
հագուստի արտադրություն, մորթու մշակում և ներկում	713.8	797.5	89.0
կաշվի, կաշվե արտադրատեսակների և կոշիկեղենի արտադրություն	137.7	140.3	162.7
բնափայտի մշակում և փայտե արտադրատեսակների արտադրություն	119.7	125.4	58.4
հրատարակչական և պոլիգրաֆիական գործունեություն, գրանցված տեղեկատվություն պարունակող կրիչների բազմացում	2756.2	2578.4	87.7
քիմիական արդյունաբերություն	2162.6	2430.5	40.3
ռետին և պլաստմասայե արտադրատեսակների արտադրություն	1589.7	1522.5	156.4
այլ ոչ մետաղական հանքային արտադրատեսակների արտադրություն	7296.1	7620.6	66.5
մետաղագործական արդյունաբերություն	20786.8	18838.8	104.3
պատրաստի մետաղե արտադրատեսակների արտադրություն	3481.3	3622.9	84.7

¹ Արդյունաբերական արտադրանքի արտադրության վերաբերյալ տեղեկատվությունը, ըստ տնտեսական գործունեության տեսակների, առավել մանրամասն զետեղվում է «Արդյունաբերական կազմակերպությունների հիմնական գուցանիշներն ըստ տնտեսական գործունեության տեսակների» վիճակագրական տեղեկագրում (ծածկագիր I210-201):

1. ԻՐԱԿԱՆ ՀԱՏՎԱԾ

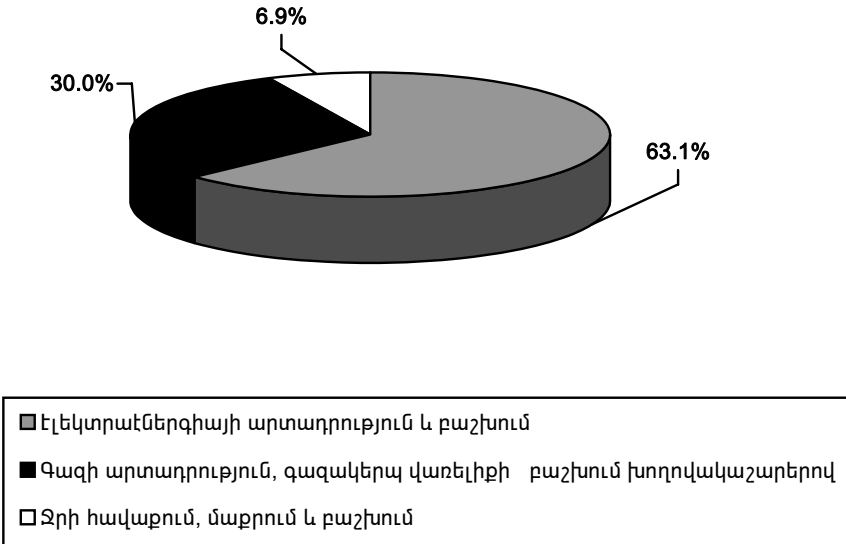
	Թողարկված արտադրանքի ծավալը, ընթացիկ գներով, մլն. դրամ	Պատրաստի արտադրանքի իրացումը, ընթացիկ գներով, մլն. դրամ	Արդյունաբերական արտադրանքի ինդեքսը, %
մեքենաների և սարքավորանքի արտադրություն	1388.7	1361.6	97.0
ոսկերչական արտադրատեսակների արտադրություն	2265.5	2353.6	42.6
գործունեության այլ տեսակներ	3482.7	3856.1	70.4
Էլեկտրաէներգիայի, գազի, ջրի արտադրություն և բաշխում	45797.9	45797.9	91.3
<i>դրանից՝</i>			
Էլեկտրաէներգիայի, գազի, տաք ջրի և գոլորշու արտադրություն և բաշխում	42652.3	42652.3	90.7
<i>որից՝</i>			
Էլեկտրաէներգիայի արտադրություն և բաշխում	28929.2	28929.2	90.2
գազի արտադրություն, գազակերպ վառելիքի բաշխում խողովակաշարերով	13723.1	13723.1	91.9
ջրի հավաքում, մաքրում և բաշխում	3145.6	3145.6	99.2

Արդյունաբերական արտադրանքի կառուցվածքն ըստ արտադրության բաժինների, 2009. հունվար-ապրիլին

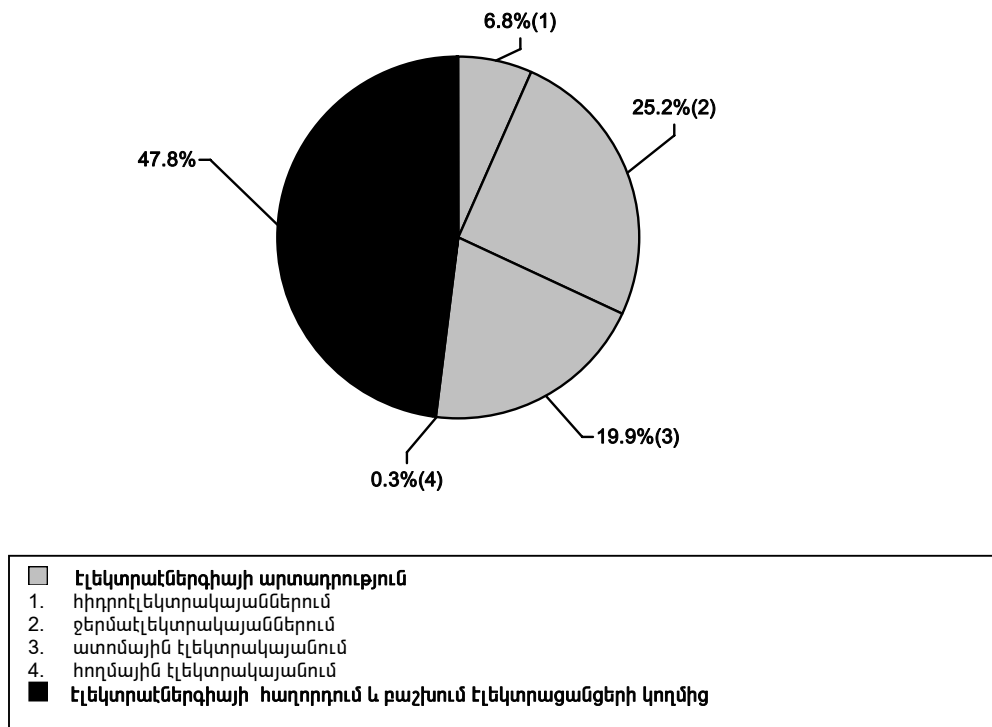


- Չանքագործական արդյունաբերություն
- Մշակող արդյունաբերություն
- Էլեկտրաէներգիայի, գազի, ջրի արտադրություն և բաշխում

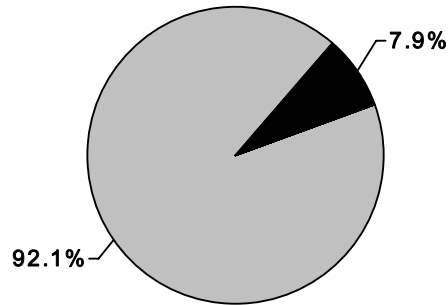
Էլեկտրաէներգիայի, գազի, ջրի արտադրություն և բաշխում



Էլեկտրաէներգիայի արտադրություն և բաշխում

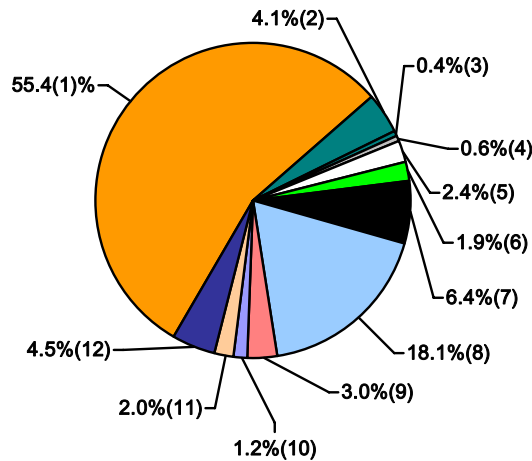


Հանքագործական արդյունաբերություն



- Մետաղական հանքաքարերի արդյունահանում
- Հանքագործական արդյունաբերության այլ ձյուղեր

Մշակող արդյունաբերություն



- 1-սննդամթերքի, ներառյալ խմիչքները, արտադրություն
- 2-ծխախոտային արտադրատեսակների արտադրություն
- 3-մանածագործական արտադրություն
- 4-հագուստի արտադրություն, մորթու մշակում և ներկում
- 5-հրատարակչական և պոլիգրաֆիական գործունեություն, գրանցված տեղեկատվություն պարունակող կրիչների բազմացում
- 6-քիմիական արդյունաբերություն
- 7- այլ ոչ մետաղական հանքային արտադրատեսակների արտադրություն
- 8-մետաղագործական արդյունաբերություն
- 9-պատրաստի մետաղե արտադրատեսակների արտադրություն
- 10-մեքենաների և սարքավորանքի արտադրություն
- 11-ոսկերչական արտադրատեսակների արտադրություն
- 12-գործունեության այլ տեսակներ

Մենդանթերք, ներառյալ խմիչքներ և ծխախոտ արտադրող կազմակերպությունների թողարկած հիմնական արտադրատեսակները¹

	2009թ. հունվար-ապրիլ	2008թ. հունվար-ապրիլ	2009թ. հունվար-ապրիլը 2008թ. հունվար-ապրիլի նկատմամբ, %
Միս ² , տոննա	13010.1	14251.2	91.3
Մսամթերք, ներառյալ երջիկեղեն, տոննա	1232.8	816.3	151.0
Պանիր, տոննա	4437.3	4432.7	100.1
Կաթ ² , հազ. լիտր	64780.6	71522.8	90.6
Մածուց, տոննա	771.9	582.6	132.5
Թթվասեր, տոննա	819.0	568.0	144.2
Կաթնաշոռ ,տոննա	273.1	170.2	160.5
Պաղպաղակ, հազ. լիտր	640.6	621.6	103.1
Պահածո, տոննա	630.0	507.1	124.2
Այլուր, տոննա	38278.5	31771.9	120.5
Զավարեղեն, տոննա	73.3	45.8	160.8
Հաց, հազ.տոննա	99.3	99.3	100.0
Հրուշակեղեն, տոննա	2914.5	2514.4	115.9
Մակարոնեղեն, տոննա	861.7	618.9	139.2
Շաքարավազ, տոննա	870.0	1460.0	59.6
Բուսական յուղ, տոննա	301.8	-	-
Կենդանական յուղ, տոննա	307.9	274.7	112.1
Օղի և օդու-լիկյորի արտադրանք, հազ. լիտր	3619.8	3491.1	103.7
Կոնյակ, հազ. լիտր	2752.6	5029.4	54.7
Գինի, հազ. լիտր	1043.0	1040.2	100.3
Շամպայն գինի, հազ. լիտր	42.5	41.4	102.7
Գարեջուր, հազ. լիտր	2046.2	2331.5	87.8
Ոչ ակոհոլային ըմպելիքներ, հազ. լիտր	9429.7	10787.9	87.4
Բնական հյութեր, հազ. լիտր	1656.0	1911.5	86.6
Հանքային ջրեր, հազ. լիտր	6961.0	11438.2	60.9
Աղբյուրի ջուր, հազ. լիտր	2108.9	2540.7	83.0
Աղ, տոննա	9077.9	13989.0	64.9
Միզարետներ, մլն. հատ	1064.5	827.8	128.6
Ֆերմենտացված ծխախոտ, տոննա	253.2	239.8	105.6

Մանածագործական և կարի արտադրությամբ զբաղվող կազմակերպությունների թողարկած հիմնական արտադրատեսակները

	2009թ. հունվար-ապրիլ	2008թ. հունվար-ապրիլ	2009թ. հունվար-ապրիլը 2008թ. հունվար-ապրիլի նկատմամբ, %
Բամբակյա գործվածքներ, հազ. մ ²	10.6	17.6	60.2
Գորգեր և գորգեղեն, տոննա	13.5	16.7	81.3
Գուլպեղեն, հազ. զույգ	480.4	324.5	148.0
Տրիկոտաժեղեն, հազ. հատ	650.7	675.1	96.4

¹ Այստեղ և հետայսու բերված տեղեկատվությունն առավել մանրամասն գետեղվում է «Արդյունաբերական կազմակերպություններում հիմնական արտադրատեսակների թողարկումը բնեղեն արտահայտությամբ» վիճակագրական տեղեկագրում (ծածկագիր՝ 1210-202):

² Ներառյալ գյուղացիական տնտեսությունների կողմից արտադրվածը (բացառությամբ ներքին սպառումը):

Քիմիական արդյունաբերությամբ զբաղվող կազմակերպությունների թողարկած հիմնական արտադրատեսակները

	2009թ. հունվար-ապրիլ	2008թ. հունվար-ապրիլ	2009թ. հունվար-ապրիլը 2008թ. հունվար-ապրիլի նկատմամբ, %
Սինթետիկ կաուչուկ, տոննա	130.0	1874.0	6.9
Պլաստմասսայե իրեր, տոննա	1722.8	1352.6	127.4
Լաքաներկանյութեր, տոննա	2361.1	1926.8	122.5
Լվացող, մաքրող և օսլայող միջոցներ, տոննա	564.8	835.5	67.6
Կաուստիկ սոդա, տոննա	-	2070.0	-
Սինթետիկ կորունդ, կգ	-	3955.0	-
Կալցիումի կարբիդ, տոննա	-	769.6	-

Ոչ մետաղական հանքային արտադրատեսակների արտադրությամբ և հանքարդյունահանմամբ զբաղվող կազմակերպությունների թողարկած հիմնական արտադրատեսակները

	2009թ. հունվար-ապրիլ	2008թ. հունվար-ապրիլ	2009թ. հունվար-ապրիլը 2008թ. հունվար-ապրիլի նկատմամբ, %
Ապրանքային բետոն, տոննա	62151.1	117284.0	53.0
Հավաքովի երկաթբետոնե կառուցվածքներ, տոննա	11848.0	16421.0	72.2
Երեսպատման սալեր բնական քարից, մ ²	44912	36300	123.7
Ռիդիլ կտրվածքի տուֆ, մ ³	6937	9716	71.4
Ոչ հանքային շինանյութեր, մ ³	110982	159800	69.5
Կիր, տոննա	5466.0	4862.0	112.4
Ցեմենտ, հազ. տոննա	112.6	185.1	60.8
Գաջ, տոննա	8458.0	12500.0	67.7
Ծակոտկեն լցանյութեր, մ ³	50531	54916	92.0
Ալյումինե և մետաղապլաստե դռներ և պատուհաններ, հատ	11038	12366	89.3
Ապակյա տարաներ, հազ. հատ	22638.6	29202.0	77.5

Մետաղագործական արտադրությամբ զբաղվող կազմակերպությունների թողարկած հիմնական արտադրատեսակները

	2009թ. հունվար-ապրիլ	2008թ. հունվար-ապրիլ	2009թ. հունվար-ապրիլը 2008թ. հունվար-ապրիլի նկատմամբ, %
Ալյումինե գլանվածք, տոննա	29.0	174.9	16.6
Ալյումինե փայլաթիթեղ, տոննա	5649	4094	138.0
Պղնձի խտանյութ, տոննա	22000	20903	105.2
Ցինկի խտանյութ, տոննա	478	1756	27.2
Սոլիբրենի խտանյութ, տոննա	2766	2805	98.6
Ֆեռոտիլիբրեն, տոննա	1844	1704	108.2
Պղինձ կոնվերտորային, տոննա	2316	2204	105.1

Պատրաստի մետաղե արտադրատեսակների, մեքենաների և սարքավորանքի ու էլեկտրական մեքենաների և էլեկտրասարքավորանքի արտադրությամբ զբաղվող կազմակերպությունների թողարկած հիմնական արտադրատեսակները

	2009թ. հունվար-ապրիլ	2008թ. հունվար-ապրիլ	2009թ. հունվար-ապրիլը 2008թ. հունվար-ապրիլի նկատմամբ, %
Մետաղահատ հաստոցներ, հատ	2	12	16.7
Ռեյե, հազ. հատ	33.0	32.6	101.4
Պոմպեր, հատ	464	360	128.9
Էլեկտրաշարժիչներ մինչև 0.75 կվտ հզորության, հատ	1526	1389	109.9
Էլեկտրաշարժիչներ փ/հ 0.75-75 կվտ հզորության, հատ	125	45	2.8անգամ
Տրանսֆորմատորներ մեծ հզորության(16 կՎԱ-ից ավելի) , հատ	9	5	180.0
Համակարգիչներ, հատ	475	1063	44.7
Էլեկտրական հաշվիչներ, հատ	3491	11998	29.1
Մտոնարանային ցուցափեղկեր, հատ	105	82	128.0
Խողովակային ամրաններ, տոննա	9.1	8.3	109.6
Ուժային ձկուն կաբելներ, տոննա	56.8	28.3	2 անգամ
Տեղակայման հաղորդալարեր, կմ	263.2	123.3	2.1 անգամ
Էմալապատ լարեր և փաթույթալարեր, տոննա	26.9	36.2	74.3
Մետաղահատ գործիքներ, հատ	22637	22947	98.6
Էլեկտրաէնէրգիայի սարքավորումներ, հատ	4020	1857	2.2 անգամ
Օպտիկա-մեխանիկական սարքեր և սարքավորումներ, հատ	270	512	52.7

Էլեկտրաէներգիայի և ջերմաէներգիայի արտադրության ծավալները

	2009թ. հունվար-ապրիլ	2008թ. հունվար-ապրիլ	2009թ. հունվար-ապրիլը 2008թ. հունվար-ապրիլի նկատմամբ, %
Էլեկտրաէներգիա, ընդամենը, մլն.կՎտ. ժամ	1878.5	2144.7	87.6
այդ թվում՝			
ՋԷԿ	405.6	541.1	75.0
ՀԷԿ	432.2	589.0	73.4
ՀԱԷԿ	1038.3	1013.9	102.4
Հողմային ԷԿ	2.4	0.7	3.4 անգամ
Ջերմային էներգիա, հազ. ԳՋ	406.5	750.5	54.2