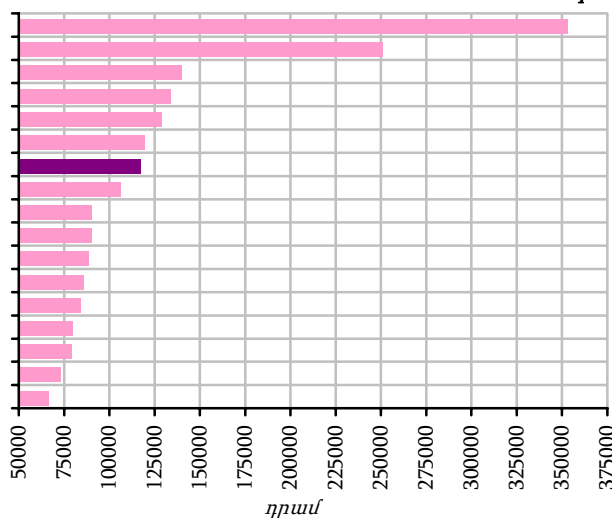


1.4.2. Աշխատանքի վարձատրություն

Միջին ամսական անվանական աշխատավարձն ըստ տնտեսության հատվածների
և տնտեսական գործունեության տեսակների, 2012թ. մարտին

	Ընդամենը, դրամ	Պետա- կան	Ոչ պետա- կան	2011թ. նույն ամսվա նկատմամբ, %		
				ընդամենը	պետական	ոչ պետական
Ընդամենը	117189	92718	146384	105.1	104.3	105.6
Գյուղատնտեսություն, անտառային տնտեսություն և ձկնորսություն	84226	63777	99222	121.9	114.3	126.1
Հանքագործական արդյունաբերություն և բազահանքերի շահագործում	257019	-	257019	105.8	-	105.8
Մշակող արդյունաբերություն	113704	67311	114598	101.9	96.5	101.8
Էլեկտրականության, գազի, գոլորշու և յավորակ օդի մատակարարում	151102	202297	144946	102.3	100.4	102.7
Ջրամատակարարում, կոյուղի, թափոնների կառավարում և վերամշակում	115683	104796	117318	104.3	116.0	101.5
Շինարարություն	134155	154435	133302	97.8	121.4	96.9
Մեծածախ և մանրածախ առևտուր, ավտոմեքենաների և մոտոցիկլների նորոգում	88753	-	88753	105.5	-	105.5
Փոխադրումներ և պահեստային տնտեսություն	106365	116014	97033	112.2	104.5	124.9
Կացության և հանրային սննդի կազմակերպում	78975	-	78975	110.0	-	110.0
Տեղեկատվություն և կապ	251174	121451	289544	105.8	122.0	104.8
Ֆինանսական և ապահովագրական գործունեություն	352896	350721	353030	107.7	106.5	107.8
Անշարժ գույքի հետ կապված գործունեություն	90401	74058	93910	113.4	96.6	115.0
Մասնագիտական, գիտական և տեխնիկական գործունեություն	119644	86906	182254	117.6	120.3	104.7
Վարչարարական և օժանդակ գործունեություն	90280	74622	97809	98.9	119.1	91.0
Պետական կառավարում և պաշտպանություն, պարտադիր սոցիալական ապահովություն	128718	128718	-	103.2	103.2	-
Կրթություն	79411	78993	91448	101.9	102.1	100.8
Առողջապահություն և բնակչության սոցիալական սպասարկում	85773	79312	108121	104.6	103.2	108.5
Մշակույթ, զվարճություններ և հանգիստ	66232	61610	83140	104.7	103.6	104.8
Սպասարկման այլ ծառայություններ	73311	70704	73670	102.4	102.4	102.4

մարտ



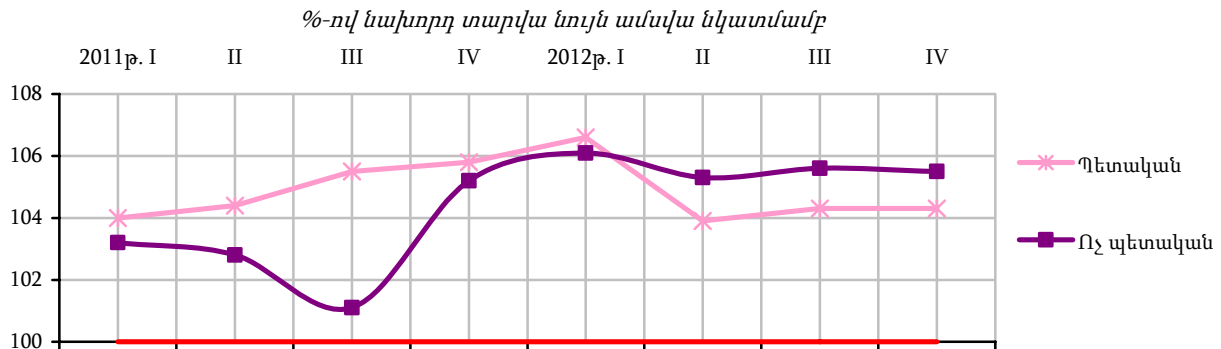
Ֆինանսական և ապահովագրական գործունեություն
Տեղեկատվություն և կապ
Արդյունաբերություն
Շինարարություն
Պետական կառավարում և պաշտպանություն
Մասնագիտական, գիտական և տեխնիկական
Ընդամենը
Փոխադրումներ և պահեստային տնտեսություն
Անշարժ գույքի հետ կապված գործունեություն
Վարչարարական և օժանդակ գործունեություն
Մեծածախ և մանրածախ առևտուր, Առողջապահություն և բնակչության սոց.
Գյուղատնտեսություն
Կրթություն
Կացության և հանրային սննդի կազմակերպում
Սպասարկման այլ ծառայություններ
Մշակույթ, զվարճություններ և հանգիստ

Միջին ամսական անվանական աշխատավարձն ըստ տնտեսության հատվածների՝ ամիսներով

դրամ

	Ընդամենը		Պետական		Ոչ պետական	
	2011թ.	2012թ.	2011թ.	2012թ.	2011թ.	2012թ.
Հունվար	105273	112074	84364	89927	130864	138786
Փետրվար	107922	112937	89529	93012	130271	137159
Մարտ	111485	117189 [♦]	88919	92718 [♦]	138641	146384 [♦]
Ապրիլ	112730	118497 ¹	89721	93555 ¹	140513	148256 ¹

Միջին ամսական անվանական աշխատավարձն ըստ տնտեսության հատվածների, 2011-2012թթ. ամիսներով



Միջին ամսական անվանական աշխատավարձն ըստ տնտեսության հատվածների՝ աճողական ամիսներով

դրամ

	Ընդամենը		Պետական		Ոչ պետական	
	2011թ.	2012թ.	2011թ.	2012թ.	2011թ.	2012թ.
Հունվար	105273	112074	84364	89927	130864	138786
Հունվար-փետրվար	106602	112505	86958	91471	130518	137975
Հունվար-մարտ	108248	114081 [♦]	87618	91889 [♦]	133300	140820 [♦]
Հունվար-ապրիլ	109374	115193 ¹	88141	92307 ¹	135117	142700 ¹

Միջին ամսական անվանական աշխատավարձն ըստ տնտեսության հատվածների և տնտեսական գործունեության տեսակների, 2012թ. հունվար-մարտ

	Ընդամենը, դրամ	Պետական	Ոչ պետական	2011թ. հունվար-մարտի նկատմամբ, %		
				ընդամենը	պետական	ոչ պետական
Ընդամենը	114081	91889	140820	105.4	104.9	105.6
Գյուղատնտեսություն, անտառային տնտեսություն և ձկնորսություն	82366	57559	101919	121.2	105.9	130.0
Հանքագործական արդյունաբերություն և բացահանքերի շահագործում	240351	-	240351	108.3	-	108.3
Մշակող արդյունաբերություն	111122	66058	112028	104.7	101.5	104.6
Էլեկտրականության, գազի, ջրի և ջրամատակարարում	151441	204216	145094	104.0	100.0	104.8
Ջրամատակարարում, կոյուղի, թափոնների կառավարում և վերամշակում	110549	97364	112604	104.3	50.2	101.4
Շինարարություն	129467	146122	128778	98.2	84.3	97.3

¹ Գնահատական:

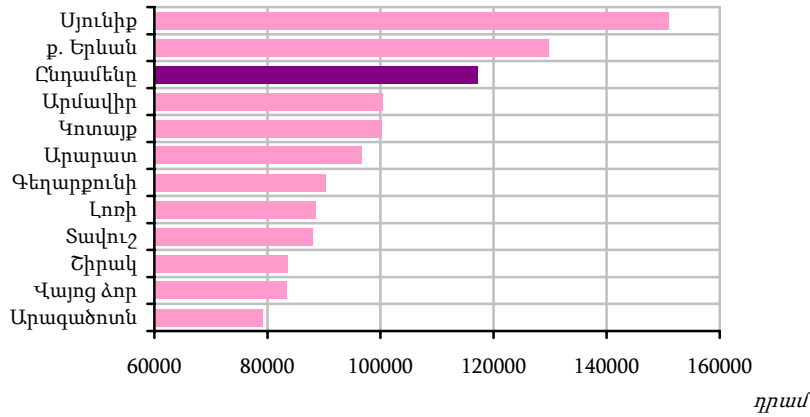
1.ԻՐԱԿԱՆ ՀԱՏՎԱԾ

	Ընդամենը, դրամ	Պետական	Ոչ պետական	2011թ. հունվար-մարտի նկատմամբ, %		
				ընդամենը	պետական	ոչ պետական
Մեծածախ և մանրածախ առևտուր, ավտոմեքենաների և մոտոցիկլների նորոգում	88033	-	88033	104.3	-	104.3
Փոխադրումներ և պահեստային տնտեսություն	105885	120908	91371	112.0	96.1	118.4
Կացության և հանրային սննդի կազմակերպում	80932	-	80932	110.6	-	110.6
Տեղեկատվություն և կապ	252347	115179	292528	106.3	119.8	105.9
Ֆինանսական և ապահովագրական գործունեություն	305709	307379	305605	104.1	103.9	104.1
Անշարժ գույքի հետ կապված գործունեություն	88751	70490	92840	107.1	49.8	106.6
Մասնագիտական, գիտական և տեխնիկական գործունեություն	112935	80126	174526	115.1	112.9	100.9
Վարչարարական և օժանդակ գործունեություն	90305	73507	98067	98.2	87.9	89.9
Պետական կառավարում և պաշտպանություն, պարտադիր սոցիալական ապահովություն	127566	127566	-	102.0	91.6	-
Կրթություն	79255	78829	91987	102.4	94.1	101.0
Առողջապահություն և բնակչության սոցիալական ապաստարկում	85168	78311	108915	109.3	107.9	112.0
Մշակույթ, զվարճություններ և հանգիստ	64539	59782	82865	104.9	86.9	104.0
Սպասարկման այլ ծառայություններ	71193	69618	71412	99.3	46.9	98.8

Միջին ամսական անվանական աշխատավարձը ՀՀ մարզերում և ք. Երևանում ըստ ամիսների

	Հունվար			Փետրվար			Մարտ		
	2011թ., դրամ	2012թ., դրամ	աճի տեմպը, %	2011թ., դրամ	2012թ., դրամ	աճի տեմպը, %	2011թ., դրամ	2012թ., դրամ	աճի տեմպը, %
Ընդամենը	105273	112074	106.5	107922	112937	104.6	111485	117189	105.1
ք. Երևան	114843	122409	106.6	118324	124368	105.1	122385	129829	106.1
Արագածոտն	72569	80813	111.4	77565	80674	104.0	75339	79231	105.2
Արարատ	87749	93296	106.3	89110	94828	106.4	90067	96674	107.3
Արմավիր	94693	100786	106.4	98216	99891	101.7	95836	100498	104.9
Գեղարքունիք	86099	91959	106.8	85833	89130	103.8	89740	90414	100.8
Լոռի	83567	89972	107.7	86333	88004	101.9	85700	88626	103.4
Կոտայք	97028	98843	101.9	95080	98571	103.7	98288	100268	102.0
Շիրակ	78177	83208	106.4	80015	83723	104.6	82573	83509	101.1
Սյունիք	129961	140027	107.7	128634	135363	105.2	144774	150987	104.3
Վայոց ձոր	76239	78851	103.4	81060	82179	101.4	80628	83431	103.5
Տավուշ	79705	87173	109.4	85042	88244	103.8	84462	88010	104.2

Միջին ամսական անվանական աշխատավարձը ՀՀ մարզերում և ք. Երևանում, 2012թ. մարտ



Միջին ամսական անվանական աշխատավարձը ՀՀ մարզերում, ք. Երևանում և տարածաշրջաններում, մարտ

	Անվանական միջին աշխատավարձը, դրամ			Անվանական միջին աշխատավարձը, դրամ	
	2011թ.	2012թ.		2011թ.	2012թ.
Ընդամենը	111485	117189			
ք. Երևան	122385	129829	Լոռի	85700	88626
Աջափնյակ	91922	100552	Գուգարք	74146	78737
Ավան	73114	77721	Թումանյան	93332	99363
Արարկիր	123021	125956	Սպիտակ	74032	72034
Դավթաշեն	89993	85559	Ստեփանավան	97392	96811
Էրեբունի	118962	119769	Տաշիր	77816	82649
Կենտրոն	142611	155993	ք. Վանաձոր	85414	88574
Մալաթիա-Մեքաստիա	93299	92707	Կոտայք	98288	100268
Նոր Նորք	90997	95028	Աբովյան	93445	97029
Նորք Մարաշ	108599	116345	Հրազդան	110869	108943
Նուբարաշեն	78345	84965	Նաիրի	82470	89276
Շենգավիթ	109427	116944	Շիրակ	82573	83509
Քանաքեռ-Զեյթուն	140288	137085	Ախուրյան	81939	82149
Արագածոտն	75339	79231	Ամասիա	72921	71761
Աշտարակ	74116	81499	Անի	71607	74424
Ապարան	83563	80161	Աշոցք	81205	73076
Արագած	72910	72529	Արթիկ	76387	80799
Թալին	74048	75653	ք. Գյումրի	84855	85232
Արարատ	90067	96674	Սյունիք	144774	150987
Արարատ	95996	108706	Գորիս	84765	86449
Արտաշատ	76411	79153	Կապան	176688	182645
Մասիս	98341	100768	Մեղրի	130313	147625
Արմավիր	95836	100498	Սիսիան	83242	84422
Արմավիր	114285	119151	Վայոց ձոր	80628	83431
Բաղրամյան	87337	93383	Եղեգնաձոր	79478	82449
Վաղարշապատ	71671	73196	Վայք	82076	84491
Գեղարքունիք	89740	90414	Տավուշ	84462	88010
Գավառ	88361	89435	Իջևան	98833	103528
Ճամբարակ	76909	76010	Նոյեմբերյան	72174	74172
Մարտունի	87695	86210	Տավուշ	71693	71755
Սևան	81235	81785	ք. Դիլիջան	79135	75957
Վարդենիս	106571	109157			

Միջին ամսական անվանական աշխատավարձն ըստ տնտեսության հատվածների
ՀՀ մարզերում և ք. Երևանում, 2012թ. մարտ

	Ընդամենը, դրամ	Պետական	Ոչ պետական	2011թ. մարտի նկատմամբ, %		
				ընդամենը	պետական	ոչ պետական
Ընդամենը	117189	92718	146384	105.1	104.3	105.6
ք. Երևան	129829	105345	152299	106.1	106.8	105.6
Արագածոտն	79231	74167	100120	105.2	104.1	106.8
Արարատ	96674	78526	119038	107.3	99.6	114.1
Արմավիր	100498	94251	116319	104.9	101.6	111.6
Գեղարքունիք	90414	79265	141049	100.8	100.3	102.3
Լոռի	88626	76931	108270	103.4	101.1	105.2
Կոտայք	100268	77522	120941	102.0	100.4	102.5
Շիրակ	83509	75676	106516	101.1	99.0	104.2
Սյունիք	150987	75517	218884	104.3	100.8	105.1
Վայոց ձոր	83431	73298	105076	103.5	99.3	111.3
Տավուշ	88010	78457	121228	104.2	105.8	107.4

Միջին ամսական անվանական աշխատավարձն ըստ տնտեսության հատվածների,
ՀՀ մարզերում և ք. Երևանում, 2012թ. հունվար-մարտ

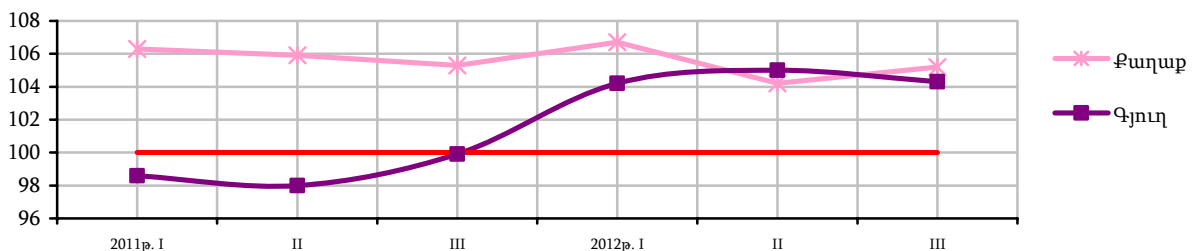
	Ընդամենը, դրամ	Պետական	Ոչ պետական	2011թ. հունվար-մարտի նկատմամբ, %		
				ընդամենը	պետական	ոչ պետական
Ընդամենը	114081	91889	140820	105.4	104.9	105.6
ք. Երևան	125559	103603	145938	105.9	106.9	105.2
Արագածոտն	80222	74921	103206	106.7	105.5	110.0
Արարատ	94921	79859	113308	106.7	101.6	111.2
Արմավիր	100394	94889	114711	104.3	100.4	113.7
Գեղարքունիք	90491	78763	144002	103.7	101.0	111.6
Լոռի	88875	77502	107685	104.3	103.0	104.3
Կոտայք	99237	76619	120459	102.5	101.8	103.1
Շիրակ	83480	75839	106235	104.0	101.9	107.4
Սյունիք	142138	74729	202634	105.7	102.6	106.1
Վայոց ձոր	81503	73451	98440	102.8	99.7	108.3
Տավուշ	87812	78520	120387	105.7	107.6	108.5

Միջին ամսական անվանական աշխատավարձն ըստ քաղաք/գյուղ կտրվածքի՝ ամիսներով
դրամ

	Ընդամենը		Քաղաք		Գյուղ	
	2011թ.	2012 թ.	2011թ.	2012 թ.	2011թ.	2012 թ.
Հունվար	105273	112074	108284	115521	80317	83654
Փետրվար	107922	112937	111312	116460	80007	83976
Մարտ	111485	117189	115020	120991	81932	85496

Միջին ամսական անվանական աշխատավարձն ըստ քաղաք/գյուղ կտրվածքի՝ ամիսներով,
2011-2012թթ.

%-ով նախորդ տարվա նույն ամսվա նկատմամբ



**Միջին ամսական անվանական աշխատավարձն ըստ տնտեսական գործունեության տեսակների
և քաղաք/գյուղ կտրվածքի, 2012թ. մարտ**

	Ընդամենը, դրամ	Քաղաք	Գյուղ	2011թ. նույն ամսվա նկատմամբ, %		
				ընդամենը	քաղաք	գյուղ
Ընդամենը	117189	120991	85496	105.1	105.2	104.3
Գյուղատնտեսություն, անտառային տնտեսություն և ձկնորսություն	84226	76597	91942	121.9	109.9	134.7
Հանքագործական արդյունաբերություն և բացահանքերի շահագործում	257019	258494	241179	105.8	106.6	97.9
Մշակող արդյունաբերություն	113704	115202	103112	101.9	100.2	116.4
Էլեկտրականության, գազի, գոլորշու և յավորակ օդի մատակարարում	151102	151339	137577	102.3	102.3	102.9
Ջրամատակարարում, կոյուղի, թափոնների կառավարում և վերամշակում	115683	115683	-	104.3	104.3	-
Շինարարություն	134155	138357	84299	97.8	98.9	87.4
Մեծածախ և մանրածախ առևտուր, ավտոմեքենաների և մոտոցիկլների նորոգում	88753	89134	64391	105.5	105.6	87.0
Փոխադրումներ և պահեստային տնտեսություն	106365	106474	47844	112.2	112.2	109.7
Կացության և հանրային սննդի կազմակերպում	78975	79394	38409	110.0	109.9	92.6
Տեղեկատվություն և կապ	251174	251115	310203	105.8	105.8	119.3
Ֆինանսական և ապահովագրական գործունեություն	352896	353172	139406	107.7	107.7	128.9
Անշարժ գույքի հետ կապված գործունեություն	90401	90401	-	113.4	113.4	-
Մասնագիտական, գիտական և տեխնիկական գործունեություն	119644	120198	40060	117.6	117.5	95.8
Վարչարարական և օժանդակ գործունեություն	90280	90299	72857	98.9	98.8	105.0
Պետական կառավարում և պաշտպանություն, պարտադիր սոցիալական ապահովություն	128718	129750	101560	103.2	103.0	105.4
Կրթություն	79411	79763	78473	101.9	102.1	101.6
Առողջապահություն և բնակչության սոցիալական սպասարկում	85773	86643	70081	104.6	104.8	100.7
Մշակույթ, զվարճություններ և հանգիստ	66232	64778	98591	104.7	103.4	118.3
Սպասարկման այլ ծառայություններ	73311	73311	-	102.4	102.4	-

**Միջին ամսական անվանական աշխատավարձն ըստ տնտեսական գործունեության տեսակների
և քաղաք/գյուղ կտրվածքի, 2012թ. հունվար-մարտ**

	Ընդամենը, դրամ	Քաղաք	Գյուղ	2011թ. հունվար-մարտի նկատմամբ, %		
				ընդամենը	քաղաք	գյուղ
Ընդամենը	114081	117675	84376	105.4	105.5	104.5
Գյուղատնտեսություն, անտառային տնտեսություն և ձկնորսություն	82366	72569	91289	121.2	109.3	130.6
Հանքագործական արդյունաբերություն և բացահանքերի շահագործում	240351	239006	255941	108.3	107.2	122.5
Մշակող արդյունաբերություն	111122	113258	96425	104.7	104.1	109.7
Էլեկտրականության, գազի, գոլորշու և յավորակ օդի մատակարարում	151441	151762	133801	104.0	104.1	99.6
Ջրամատակարարում, կոյուղի, թափոնների կառավարում և վերամշակում	110549	110549	-	104.3	104.3	-
Շինարարություն	129467	133359	81764	98.2	99.1	86.6
Մեծածախ և մանրածախ առևտուր, ավտոմեքենաների և մոտոցիկլների նորոգում	88033	88456	62648	104.3	104.4	84.5
Փոխադրումներ և պահեստային տնտեսություն	105885	106001	46209	112.0	112.0	102.8
Կացության և հանրային սննդի կազմակերպում	80932	81376	38383	110.6	110.5	97.0
Տեղեկատվություն և կապ	252347	252314	284261	106.3	106.4	102.7

1.ԻՐԱԿԱՆ ՀԱՏՎԱԾ

	Ընդամենը, դրամ	Քաղաք	Գյուղ	2011թ. հունվար-մարտի նկատմամբ, %		
				ընդամենը	քաղաք	գյուղ
Ֆինանսական և ապահովագրական գործունեություն	305709	305924	138902	104.1	104.0	136.1
Անշարժ գույքի հետ կապված գործունեություն	88751	88751	-	107.1	107.1	-
Մասնագիտական, գիտական և տեխնիկական գործունեություն	112935	113434	40340	115.1	115.0	102.8
Վարչարարական և օժանդակ գործունեություն	90305	90324	72714	98.2	98.1	108.7
Պետական կառավարում և պաշտպանություն, պարտադիր սոցիալական ապահովություն	127566	128652	99339	102.0	101.7	110.0
Կրթություն	79255	79638	78241	102.4	102.7	101.6
Առողջապահություն և բնակչության սոցիալական սպասարկում	85168	86040	69603	109.3	109.6	103.6
Մշակույթ, զվարճություններ և հանգիստ	64539	63084	105090	104.9	103.5	127.0
Սպասարկման այլ ծառայություններ	71193	71193	-	99.3	99.3	-

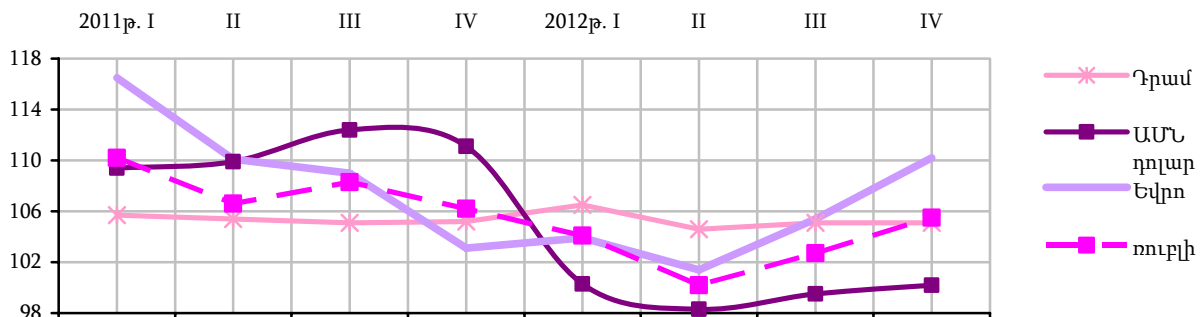
Միջին ամսական անվանական աշխատավարձն ըստ արտարժույթի տեսակների՝ ամիսներով (ՀՀ ԿԲ փոխարժեքով), 2012թ.

	Դրամ	Նախորդ ամսվա նկատմամբ, %	Նախորդ տարվա նույն ամսվա նկատմամբ, %	ԱՄՆ դոլար	Նախորդ ամսվա նկատմամբ, %	Նախորդ տարվա նույն ամսվա նկատմամբ, %
Հունվար	112074	76.4	106.5	289	75.5	100.3
Փետրվար	112937	100.8	104.6	291	100.5	98.3
Մարտ ^ժ	117189	103.8	105.1	301	103.6	99.5
Ապրիլ ¹	118497	101.1	105.1	302	100.4	100.2

	Եվրո	Նախորդ ամսվա նկատմամբ, %	Նախորդ տարվա նույն ամսվա նկատմամբ, %	Ռուբլի	Նախորդ ամսվա նկատմամբ, %	Նախորդ տարվա նույն ամսվա նկատմամբ, %
Հունվար	224	77.0	103.9	9016	74.7	104.1
Փետրվար	220	98.0	101.4	8661	96.1	100.2
Մարտ ^ժ	228	103.8	105.4	8838	102.0	102.7
Ապրիլ ¹	230	100.8	110.2	8916	100.9	105.5

Միջին ամսական անվանական աշխատավարձն ըստ արտարժույթի տեսակների՝ ամիսներով, 2011-2012թթ.

%-ով նախորդ տարվա նույն ամսվա նկատմամբ



¹ Գնահատական:

**Միջին ամսական անվանական աշխատավարձն ըստ արտարժույթի տեսակների՝
աճողական ամիսներով
(ՀՀ ԿԲ փոխարժեքով), 2012թ.**

	Դրամ	Նախորդ տարվա նույն ժամանակաշրջանի նկատմամբ, %	ԱՄՆ դոլար	Նախորդ տարվա նույն ժամանակաշրջանի նկատմամբ, %
Հունվար	112074	106.5	289	100.3
Հունվար-փետրվար	112505	105.5	290	99.3
Հունվար-մարտ	114081	105.4	294	99.3
Հունվար-ապրիլ ¹	115193	105.3	296	99.6

	Եվրո	Նախորդ տարվա նույն ժամանակաշրջանի նկատմամբ, %	Ռուբլի	Նախորդ տարվա նույն ժամանակաշրջանի նկատմամբ, %
Հունվար	224	103.9	9016	104.1
Հունվար-փետրվար	222	102.7	8831	102.1
Հունվար-մարտ	224	103.6	8837	102.3
Հունվար-ապրիլ ¹	225	105.3	8854	103.1

Համատեղությամբ և կապալային կամ քաղաքացիաիրավական պայմանագրով աշխատողների միջին ամսական անվանական աշխատավարձը

	Համատեղությամբ աշխատողներ			Կապալային, քաղաքացիաիրավական պայմանագրով աշխատողներ		
	2011թ., դրամ	2012թ., դրամ	Նախորդ տարվա նույն ամսվա նկատմամբ, %	2011թ., դրամ	2012թ., դրամ	Նախորդ տարվա նույն ամսվա նկատմամբ, %
Հունվար	80077	79411	99.2	107797	101734	94.4
Փետրվար	82438	78971	95.8	107012	105747	98.8
Մարտ	85553	81271	95.0	112887	122727	108.7

Համատեղությամբ և կապալային կամ քաղաքացիաիրավական պայմանագրով աշխատողների միջին ամսական անվանական աշխատավարձն ըստ տնտեսական գործունեության տեսակների, 2012թ. մարտ

	Համատեղությամբ աշխատողներ	Կապալային, քաղաքացիաիրավական պայմանագրով աշխատողներ
Ընդամենը	81271	122727
Գյուղատնտեսություն, անտառային տնտեսություն և ձկնորսություն	148000	-
Հանքագործական արդյունաբերություն և բացահանքերի շահագործում	190310	233256
Մշակող արդյունաբերություն	101655	154249
Էլեկտրականության, գազի, գոլորշու և լավորակ օդի մատակարարում	53847	187553
Ջրամատակարարում, կոյուղի, թափոնների կառավարում և վերամշակում	48750	105023
Շինարարություն	167421	170166
Մեծածախ և մանրածախ առևտուր, ավտոմեքենաների և մոտոցիկլների նորոգում	95589	81618
Փոխադրումներ և պահեստային տնտեսություն	71942	96804
Կացության և հանրային սննդի կազմակերպում	89258	271239
Տեղեկատվություն և կապ	134820	98871
Ֆինանսական և ապահովագրական գործունեություն	130810	164963

¹ Գնահատական:

1.ԻՐԱԿԱՆ ՀԱՏՎԱԾ

	Համատեղությամբ աշխատողներ	Կապալային, քաղաքացիաիրավական պայմանագրով աշխատողներ
Անշարժ գույքի հետ կապված գործունեություն	67643	205706
Մասնագիտական, գիտական և տեխնիկական գործունեություն	75265	82048
Վարչարարական և օժանդակ գործունեություն	93896	226603
Պետական կառավարում և պաշտպանություն, պարտադիր սոցիալական ապահովություն	50790	79216
Կրթություն	65564	124573
Առողջապահություն և բնակչության սոցիալական սպասարկում	84263	114537
Մշակույթ, զվարճություններ և հանգիստ	60270	77132
Սպասարկման այլ ծառայություններ	81299	43364

Միջին ամսական անվանական աշխատավարձը սոցիալական ոլորտում¹

	2011թ., դրամ	2012թ., դրամ	Նախորդ տարվա նույն ամսվա նկատմամբ, %
Հունվար	74897	79855	106.6
Փետրվար	76518	79422	103.8
Մարտ	78013	80162	102.8

¹ Ներառված են առողջապահության, կրթության, մշակույթի և արվեստի ճյուղերը: