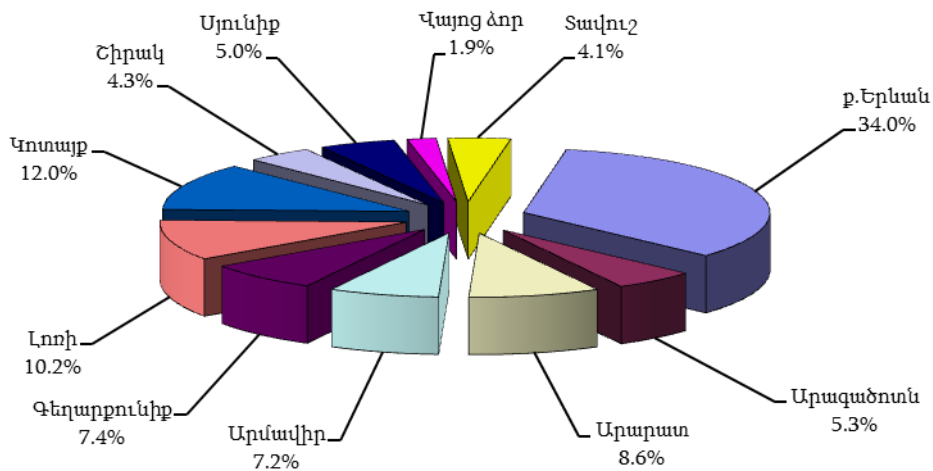


5.8. Անշարժ գույքի շուկա

5.8.1. Անշարժ գույքի շուկան 2018 թվականի ապրիլին: Ըստ ՀՀ անշարժ գույքի կադաստրի պետական կոմիտեի ամփոփ տեղեկատվության, 2018թ. ապրիլին հանրապետությունում անշարժ գույքի նկատմամբ իրականացվել են 12 626 իրավունքների պետական գրանցման գործարքներ:

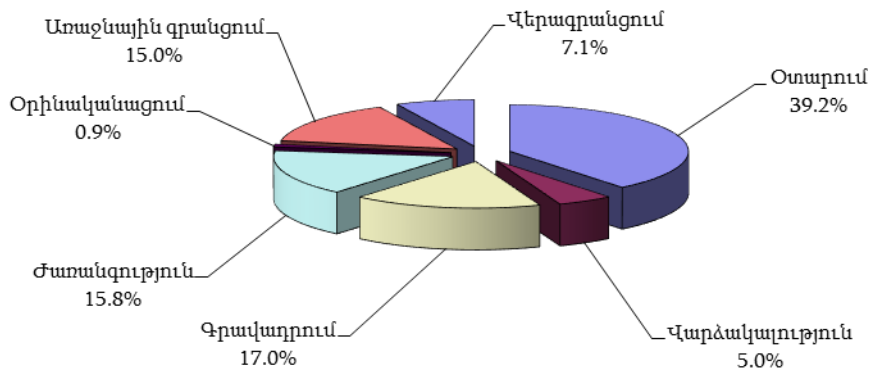
Անշարժ գույքի նկատմամբ իրականացված ընդհանուր գործարքներն ըստ ՀՀ մարզերի և Երևան քաղաքի, 2018թ. ապրիլ



Անշարժ գույքի նկատմամբ իրականացված ընդհանուր գործարքներն ըստ ՀՀ մարզերի և Երևան քաղաքի

	2017թ. ապրիլ	2018թ. մարտ	2018թ. ապրիլ
Երևան	3 592	5 129	4 298
Արագածոտն	522	746	665
Արարատ	632	1 272	1 082
Արմավիր	573	1 086	911
Գեղարքունիք	661	1 083	931
Լոռի	492	1 174	1 289
Կոտայք	866	1 651	1 520
Շիրակ	450	681	547
Սյունիք	254	567	635
Վայոց ձոր	221	260	235
Տավուշ	426	609	513
Ընդամենը ՀՀ	8 689	14 258	12 626

Անշարժ գույքի նկատմամբ իրականացված ընդհանուր գործարքներն ըստ տեսակների, 2018թ. ապրիլ

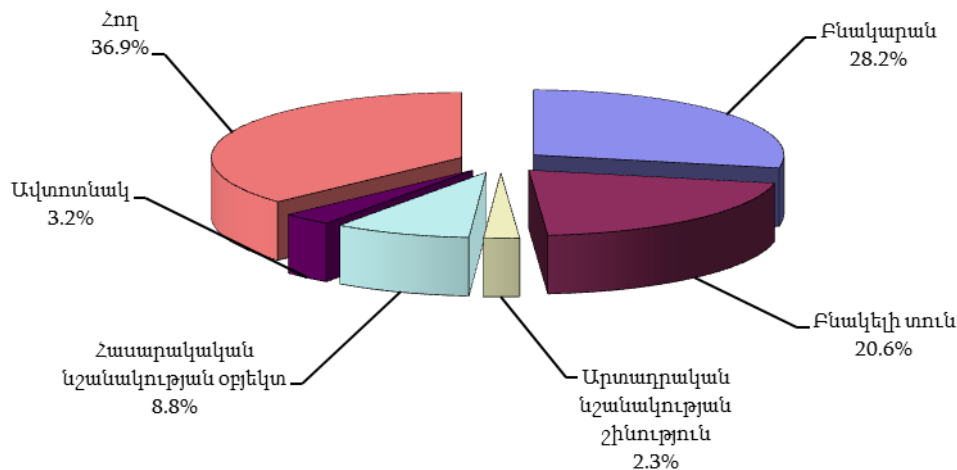


Անշարժ գույքի նկատմամբ իրականացված ընդհանուր գործարքներն ըստ գործարքի տեսակների, 2018թ. ապրիլ

միավոր

	Ընդամենը	այդ թվում՝		
		ք.Երևան	ՀՀ մարզերի քաղաքներ	ՀՀ մարզերի գյուղեր
Օտարում	4 948	1 727	1 210	2 011
այդ թվում՝				
առուվաճառք	3 565	1 300	811	1 454
նվիրատվություն	1 020	357	249	414
փոխանակում	15	10	-	5
այլ	348	60	150	138
Վարձակալում	630	330	146	154
Գրավադրում	2 149	1 159	583	407
Ժառանգում	1 993	409	462	1 122
Օրինականացում	119	50	29	40
Առաջնային գրանցում	1 889	371	526	992
Վերագրանցում	898	252	224	422
Ընդամենը	12 626	4 298	3 180	5 148

Անշարժ գույքի նկատմամբ իրականացված ընդհանուր գործարքներն ըստ գույքի տեսակների, 2018թ. ապրիլ



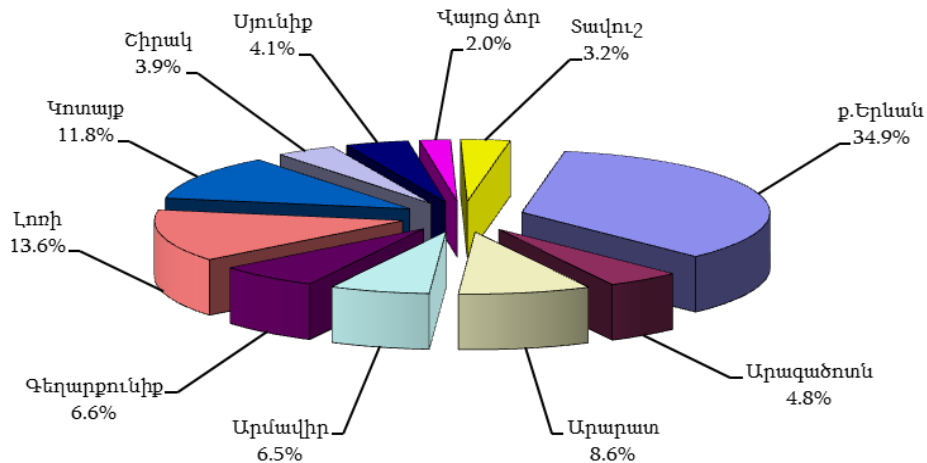
Անշարժ գույքի նկատմամբ իրականացված ընդհանուր գործարքներն ըստ գույքի տեսակների, 2018թ. ապրիլ

միավոր

	Ընդամենը	այդ թվում՝		
		ք.Երևան	ՀՀ մարզերի քաղաքներ	ՀՀ մարզերի գյուղեր
Բազմաբնակարան շենքի բնակարան	3 559	2 401	1 076	82
Բնակելի տուն	2 601	646	632	1 323
Արտադրական նշանակության շինություն	293	102	79	112
Հասարակական նշանակության օբյեկտ	1 115	647	324	144
Ավտոտնակ	399	298	91	10
Հող	4 659	204	978	3 477
որից՝ գյուղատնտեսական	2 940	29	359	2 552
Ընդամենը	12 626	4 298	3 180	5 148

5.8.1.1. Օտարման գործարքներ: 2018թ. ապրիլին հանրապետությունում անշարժ գույքի նկատմամբ իրականացվել են 4 948 օտարման գործարքներ:

Անշարժ գույքի նկատմամբ իրականացված օտարման գործարքներն ըստ ՀՀ մարզերի և Երևան քաղաքի, 2018թ. ապրիլ

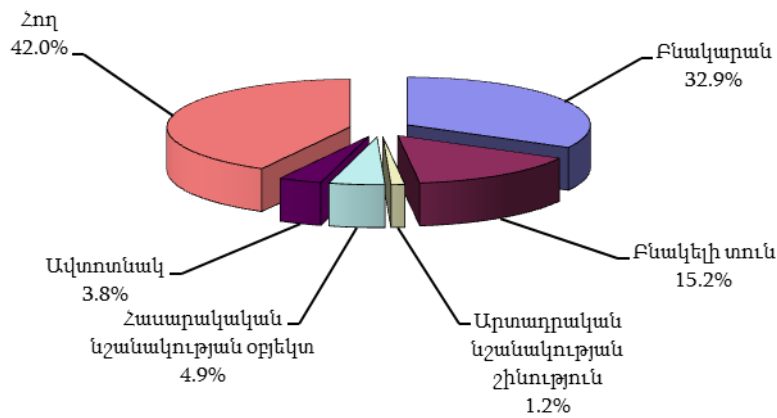


Անշարժ գույքի նկատմամբ իրականացված օտարման գործարքներն ըստ ՀՀ մարզերի և Երևան քաղաքի

միավոր

	2017թ. ապրիլ	2018թ. մարտ	2018թ. ապրիլ
ք.Երևան	1 342	2 039	1 727
Արագածոտն	185	241	236
Արարատ	239	455	425
Արմավիր	216	389	320
Գեղարքունիք	174	284	326
Լոռի	232	320	676
Կոտայք	330	664	582
Շիրակ	194	272	195
Սյունիք	91	240	202
Վայոց ձոր	72	64	102
Տավուշ	138	186	157
Ընդամենը ՀՀ	3 213	5 154	4 948

Անշարժ գույքի նկատմամբ իրականացված օտարման գործարքներն ըստ գույքի տեսակների, 2018թ. ապրիլ

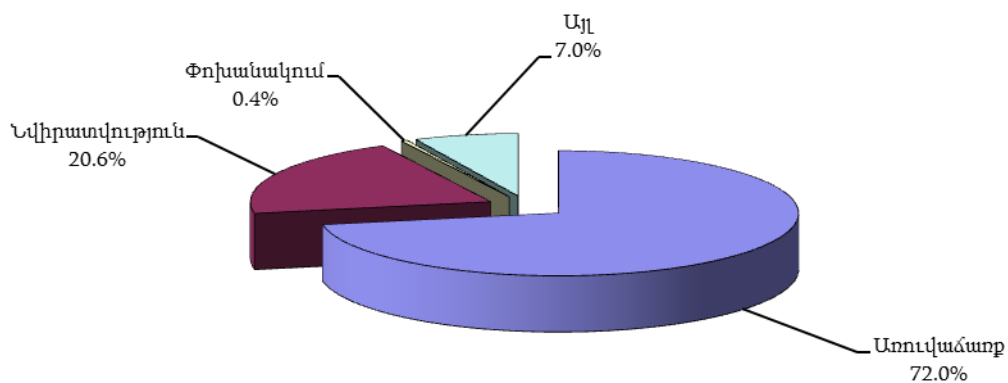


Անշարժ գույքի նկատմամբ իրականացված օտարման գործարքներն ըստ գույքի տեսակների, 2018թ. ապրիլ

միավոր

Ընդամենը	այդ թվում՝			
	ք.Երևան	ՀՀ մարզերի քաղաքներ	ՀՀ մարզերի գյուղեր	
Բազմաբնակարան շենքի բնակարան	1 628	1 115	484	29
Բնակելի տուն	750	202	164	384
Արտադրական նշանակության շինություն	62	19	17	26
Հասարակական նշանակության օբյեկտ	240	148	66	26
Ավտոտնակ	190	143	43	4
Հող	2 078	100	436	1 542
որից՝ գյուղատնտեսական	1 309	13	189	1 107
Ընդամենը	4 948	1 727	1 210	2 011

Անշարժ գույքի նկատմամբ իրականացված օտարման գործարքներն ըստ տեսակների, 2018թ. ապրիլ

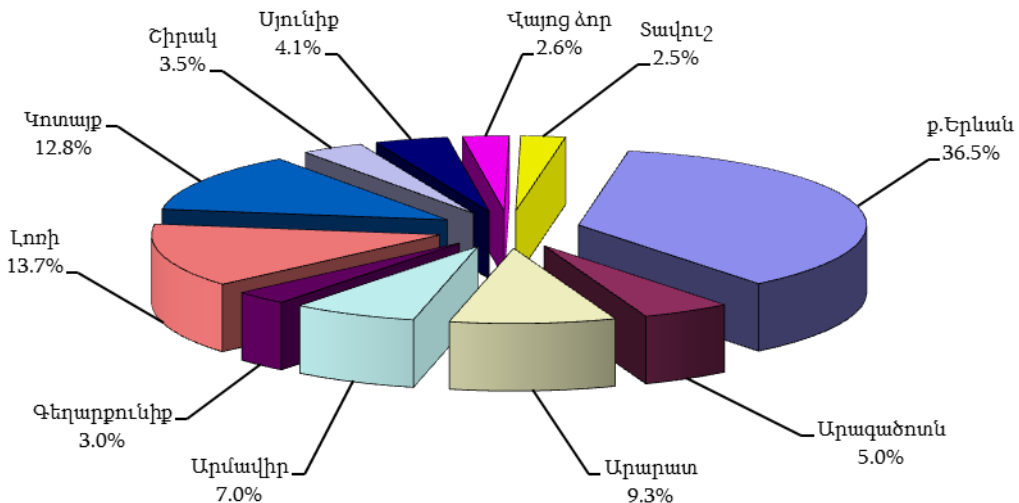


Անշարժ գույքի նկատմամբ իրականացված օտարման գործարքներն ըստ ՀՀ մարզերի և Երևան քաղաքի

միավոր

	Ընդամենը	այդ թվում՝			
		առուվաճառք	նվիրատվություն	փոխանակում	այլ
ք.Երևան	1 727	1 300	357	10	60
Արագածոտն	236	178	58	-	-
Արարատ	425	333	90	-	2
Արմավիր	320	250	67	-	3
Գեղարքունիք	326	108	98	-	120
Լոռի	676	487	72	-	117
Կոտայք	582	457	112	5	8
Շիրակ	195	126	52	-	17
Սյունիք	202	145	44	-	13
Վայոց ձոր	102	93	9	-	-
Տավուշ	157	88	61	-	8
Ընդամենը ՀՀ	4 948	3 565	1 020	15	348

Անշարժ գույքի նկատմամբ իրականացված առուվաճառքի գործարքներն ըստ ՀՀ մարզերի և Երևան քաղաքի, 2018թ. ապրիլ

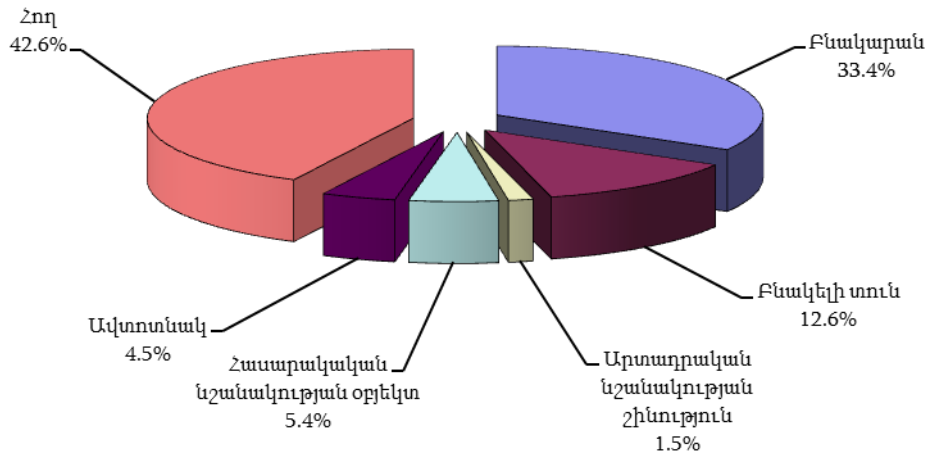


Անշարժ գույքի նկատմամբ իրականացված առուվաճառքի գործարքներն ըստ ՀՀ մարզերի և Երևան քաղաքի

միավոր

	2017թ. ապրիլ	2018թ. մարտ	2018թ. ապրիլ
ք.Երևան	1 006	1 437	1 300
Արագածոտն	129	151	178
Արարատ	187	327	333
Արմավիր	166	294	250
Գեղարքունիք	94	161	108
Լոռի	175	208	487
Կոտայք	272	487	457
Շիրակ	81	190	126
Սյունիք	63	171	145
Վայոց ձոր	52	48	93
Տավուշ	65	137	88
Ընդամենը ՀՀ	2 290	3 611	3 565

Անշարժ գույքի նկատմամբ իրականացված առուվաճառքի գործարքներն ըստ գույքի տեսակների, 2018թ. ապրիլ

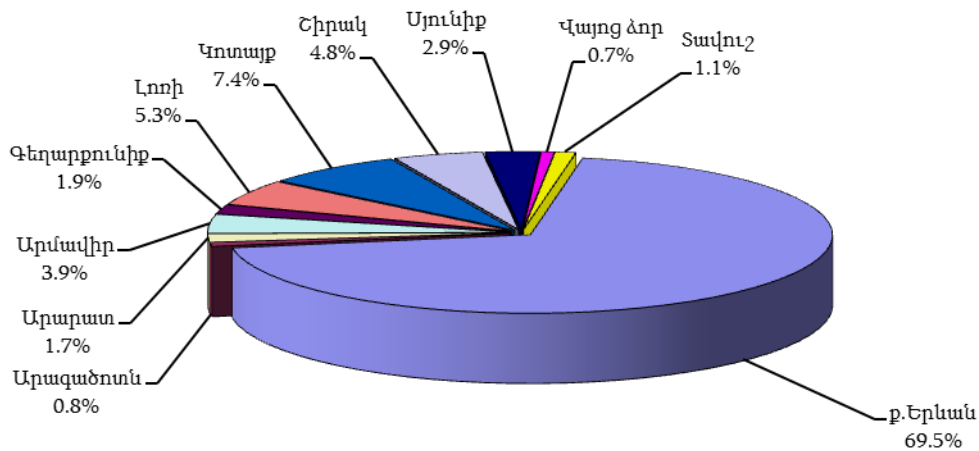


Անշարժ գույքի նկատմամբ իրականացված առուվաճառքի գործարքներն ըստ գույքի տեսակների

	2017թ. ապրիլ	2018թ. մարտ	2018թ. ապրիլ
Բազմաբնակարան շենքի բնակարան	803	1 400	1 189
Բնակելի տուն	241	454	448
Արտադրական նշանակության շինություն	35	55	54
Հասարակական նշանակության օբյեկտ	162	198	194
Ավտոտնակ	137	155	161
Հող	912	1 349	1 519
որից՝ գյուղատնտեսական	502	796	876
Ընդամենը	2 290	3 611	3 565

միավոր

Բազմաբնակարան շենքերի բնակարանների նկատմամբ իրականացված առուվաճառքի գործարքներն ըստ ՀՀ մարզերի և Երևան քաղաքի, 2018թ. ապրիլ



5.ՍՈՑԻԱԼ-ԺՈՂՈՎՐԴԱԳՐԱԿԱՆ ՀԱՏՎԱԾ

Բազմաբնակարան շենքերի բնակարանների նկատմամբ իրականացված առուվաճառքի գործարքներն ըստ ՀՀ մարզերի և Երևան քաղաքի

միավոր

	2017թ. ապրիլ	2018թ. մարտ	2018թ. ապրիլ
ք.Երևան	608	971	826
Արագածոտն	5	13	10
Արարատ	17	33	20
Արմավիր	25	37	46
Գեղարքունիք	13	22	23
Լոռի	49	68	63
Կոտայք	40	123	88
Շիրակ	26	66	57
Սյունիք	12	41	35
Վայոց ձոր	4	6	8
Տավուշ	4	20	13
Ընդամենը ՀՀ	803	1 400	1 189

Երևան քաղաքի բազմաբնակարան շենքերի բնակարանների շուկայական միջին գներն ըստ վարչական շրջանների

դրամ

	Բնակարանների 1 քառ. մ մակերեսի հաշվարկով շուկայական միջին գները		
	2017թ. ապրիլ	2018թ. մարտ	2018թ. ապրիլ
Կենտրոն	427 000	500 900	507 200
Արաբկիր	330 000	356 600	360 100
Քանաքեռ-Զեյթուն	270 000	272 500	273 700
Նոր-Նորք	240 000	240 750	241 900
Ավան	255 000	254 200	255 500
Էրեբունի	240 000	248 550	249 000
Շենգավիթ	240 100	251 900	252 100
Դավթաշեն	250 200	278 050	279 600
Աջափնյակ	242 000	248 000	249 300
Մալաթիա-Սեբաստիա	230 000	237 300	237 900
Նուբարաշեն	156 000	160 200	163 200

Բազմաբնակարան շենքերի բնակարանների շուկայական միջին գներն ըստ քաղաքների, 2018թ. ապրիլ

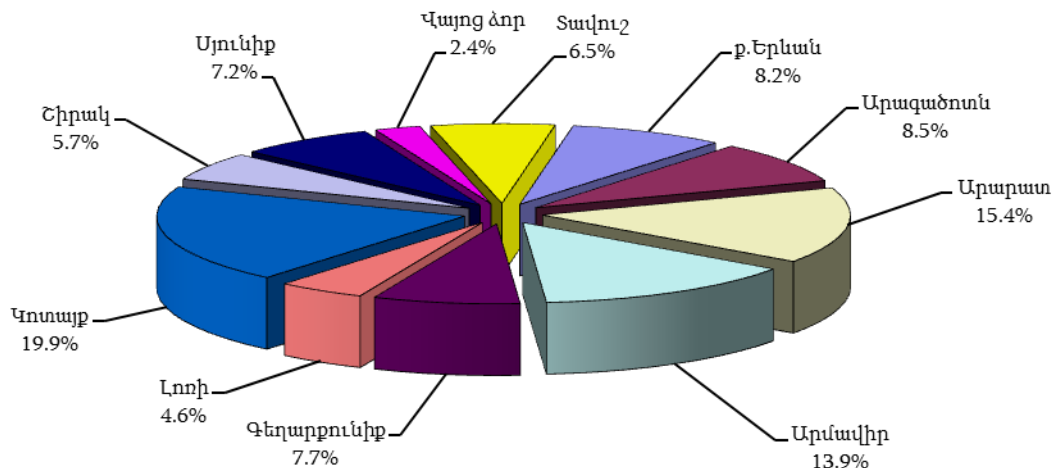
դրամ

Մարզ	Քաղաք	Բնակարանների 1 քառ. մ մակերեսի հաշվարկով շուկայական միջին գները	
		2018թ. մարտ	2018թ. ապրիլ
Արագածոտն	Աշտարակ	110 600	110 400
	Ապարան	85 300	80 100
	Թային	69 700	66 600
Արարատ	Արտաշատ	101 400	96 400
	Մասիս	99 000	98 050
	Վեդի	95 400	92 300
	Արարատ	84 100	86 500
Արմավիր	Վաղարշապատ	121 200	122 000
	Արմավիր	90 800	91 050
	Մեծամոր	65 200	66 500
Գեղարքունիք	Սևան	84 550	83 000
	Գավառ	54 500	54 000
	Մարտունի	116 000	118 000
	Վարդենիս	55 800	55 000
	Ճամբարակ	39 600	38 100

5.ՍՈՑԻԱԼ-ԺՈՂՈՎՐԴԱԳՐԱԿԱՆ ՀԱՏՎԱԾ

Մարզ	Քաղաք	Բնակարանների 1 քառ. մ մակերեսի հաշվարկով շուկայական միջին գները	
		2018թ. մարտ	2018թ. ապրիլ
Լոռի	Վանաձոր	77 800	77 800
	Ստեփանավան	67 600	67 600
	Սպիտակ	91 700	91 100
	Ալավերդի	50 500	50 050
	Տաշիր	59 500	54 400
	Թումանյան	22 700	23 400
	Շամլուղ	28 400	28 100
	Ախթալա	34 000	33 100
Կոտայք	Աբովյան	154 800	156 600
	Նոր Հաճն	125 000	127 600
	Բյուրեղավան	96 000	97 700
	Եղվարդ	118 900	115 000
	Հրազդան	58 500	57 000
	Ծաղկաձոր	283 100	276 000
	Չարենցավան	70 100	70 000
Շիրակ	Գյումրի	90 800	89 300
	Արթիկ	68 150	68 150
	Մարալիկ	51 600	51 700
Սյունիք	Գորիս	132 050	130 100
	Կապան	104 100	101 000
	Սիսիան	81 900	79 700
	Մեղրի	104 400	108 500
	Քաջարան	100 200	100 200
	Դաստակերտ	21 000	23 100
Վայոց ձոր	Վայք	86 000	86 000
	Եղեգնաձոր	118 050	119 000
	Ջերմուկ	103 800	108 200
Տավուշ	Դիլիջան	106 800	107 100
	Իջևան	114 700	114 700
	Բերդ	96 100	98 700
	Նոյեմբերյան	55 500	55 500
	Այրում	58 700	56 900

Հողերի նկատմամբ իրականացված առուվաճառքի գործարքներն ըստ ՀՀ մարզերի և Երևան քաղաքի, 2018թ. ապրիլ



Հողերի նկատմամբ իրականացված առուվաճառքի գործարքներն ըստ ՀՀ մարզերի և Երևան քաղաքի

միավոր

	2017թ. ապրիլ	2018թ. մարտ	2018թ. ապրիլ
ք.Երևան	94	111	74
Արագածոտն	102	115	131
Արարատ	130	207	236
Արմավիր	97	187	154
Գեղարքունիք	53	104	57
Լոռի	86	62	360
Կոտայք	196	269	280
Շիրակ	36	76	25
Սյունիք	41	97	81
Վայոց ձոր	39	33	70
Տավուշ	38	88	51
Ընդամենը ՀՀ	912	1 349	1 519

Պետական և համայնքային, մասնավոր սեփականություն հանդիսացող հողերի նկատմամբ գրանցված առուվաճառքի (բացառությամբ հատուկ պահպանվող տարածքների և էներգետիկայի օբյեկտների հողերի) գործարքներն ըստ ՀՀ մարզերի և Երևան քաղաքի, 2018թ. ապրիլ

ա) պետական և համայնքային

	Գյուղատնտեսական նշանակության հողերի		Արդյունաբերական նշանակության հողերի		Բնակավայրերի հողերի			
	քանակը, <i>միավոր</i>	մակերեսը, <i>հա</i>	քանակը, <i>միավոր</i>	մակերեսը, <i>հա</i>	բնակելի կառուցապատման (տնամերձ)		հասարակական կառուցապատման	
					քանակը, <i>միավոր</i>	մակերեսը, <i>հա</i>	քանակը, <i>միավոր</i>	մակերեսը, <i>հա</i>
ք.Երևան	-	-	-	-	7	0.13	8	0.08
Արագածոտն	12	18.79	1	0.33	15	1.45	6	0.22
Արարատ	37	53.01	-	-	4	0.3	5	0.12
Արմավիր	9	3.1	3	0.6	1	0.08	-	-
Գեղարքունիք	-	-	-	-	1	0.01	2	0.09
Լոռի	171	8.36	4	0.78	6	0.1	101	10.8
Կոտայք	21	32.25	2	1.94	25	0.7	12	0.3
Շիրակ	1	1.1	-	-	4	0.09	2	0.03
Սյունիք	5	5.11	-	-	13	0.11	2	1.2
Վայոց ձոր	9	4.31	1	0.14	1	0.07	3	0.1
Տավուշ	1	0.16	3	0.29	4	0.42	2	0.02
Ընդամենը ՀՀ	266	126.19	14	4.08	81	3.46	143	12.96

բ) մասնավոր

	Գյուղատնտեսական նշանակության հողերի		Արդյունաբերական նշանակության հողերի		Բնակավայրերի հողերի			
	քանակը, <i>միավոր</i>	մակերեսը, <i>հա</i>	քանակը, <i>միավոր</i>	մակերեսը, <i>հա</i>	բնակելի կառուցապատման (տնամերձ)		հասարակական կառուցապատման	
					քանակը, <i>միավոր</i>	մակերեսը, <i>հա</i>	քանակը, <i>միավոր</i>	մակերեսը, <i>հա</i>
ք.Երևան	10	1.15	1	0.1	31	2.33	17	1.23
Արագածոտն	71	36.58	-	-	24	2.44	2	0.11
Արարատ	128	79.79	-	-	58	5.72	3	0.18
Արմավիր	86	350.06	-	-	53	5.86	2	0.04
Գեղարքունիք	30	27.8	2	0.01	19	2.39	3	0.3
Լոռի	38	17.2	1	0.06	15	1.81	2	0.43
Կոտայք	126	81.5	-	-	74	6.24	17	2.16
Շիրակ	9	9.84	-	-	8	0.57	1	0.1
Սյունիք	43	17.79	-	-	16	1.53	1	0.02
Վայոց ձոր	41	43.76	-	-	8	0.8	6	0.5
Տավուշ	28	27.56	-	-	8	0.64	5	0.04
Ընդամենը ՀՀ	610	693.03	4	0.17	314	30.33	59	5.11

Պետական և համայնքային սեփականություն հանդիսացող հողերի ուղղակի և աճուրդ-վաճառքի (բացառությամբ հատուկ պահպանվող տարածքների և էներգետիկայի օբյեկտների հողերի) գործարքներն ըստ ՀՀ մարզերի և Երևան քաղաքի, 2018թ. ապրիլ

ա) ուղղակի վաճառք

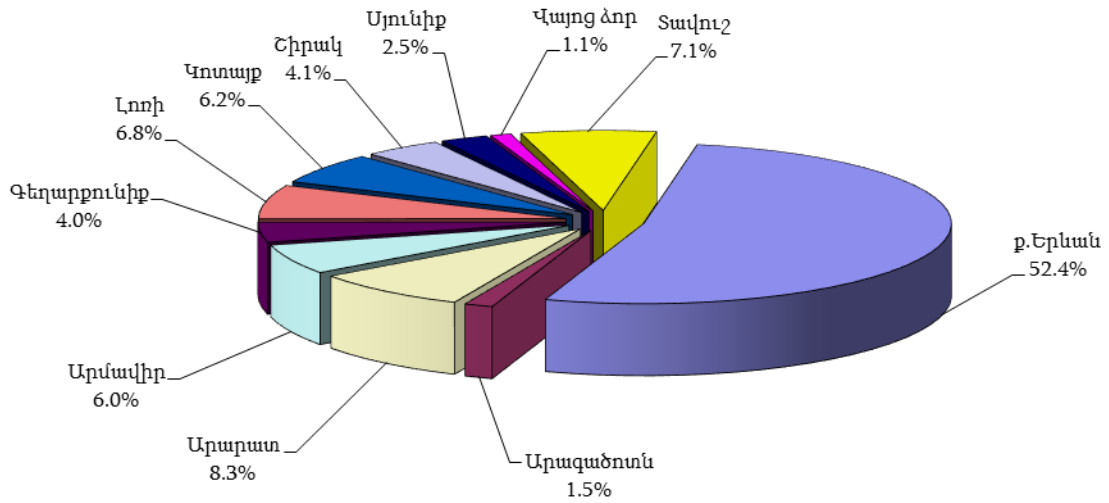
	Ընդամենը		այդ թվում՝							
			արդյունաբերական նշանակության հողերի		բնակավայրերի հողերի					
	քանակը, միավոր	մակերեսը, հա	քանակը, միավոր	մակերեսը, հա	քանակը, միավոր	մակերեսը, հա	քանակը, միավոր	մակերեսը, հա	քանակը, միավոր	մակերեսը, հա
ք.Երևան	9	0.12	-	-	5	0.09	4	0.03		
Արագածոտն	1	0.01	-	-	-	-	1	0.01		
Արարատ	1	0.002	-	-	-	-	1	0.002		
Արմավիր	-	-	-	-	-	-	-	-		
Գեղարքունիք	1	0.01	-	-	1	0.01	-	-		
Լոռի	91	10.66	-	-	-	-	91	10.66		
Կոտայք	4	0.03	-	-	3	0.02	1	0.01		
Շիրակ	2	0.05	-	-	2	0.05	-	-		
Սյունիք	9	1.24	-	-	8	0.05	1	1.19		
Վայոց ձոր	1	0.08	-	-	-	-	1	0.08		
Տավուշ	2	0.03	-	-	1	0.01	1	0.02		
Ընդամենը ՀՀ	121	12.232	-	-	20	0.23	101	12.00		

բ) աճուրդ-վաճառք

	Ընդամենը		այդ թվում՝							
			գյուղատնտեսական նշանակության հողերի		արդյունաբերական նշանակության հողերի		բնակավայրերի հողերի			
	քանակը, միավոր	մակերեսը, հա	քանակը, միավոր	մակերեսը, հա	քանակը, միավոր	մակերեսը, հա	քանակը, միավոր	մակերեսը, հա	քանակը, միավոր	մակերեսը, հա
ք.Երևան	6	0.09	-	-	-	-	2	0.04	4	0.05
Արագածոտն	33	20.78	12	18.79	1	0.33	15	1.45	5	0.21
Արարատ	44	52.53	36	52.11	-	-	4	0.3	4	0.12
Արմավիր	13	3.78	9	3.1	3	0.6	1	0.08	-	-
Գեղարքունիք	2	0.09	-	-	-	-	-	-	2	0.09
Լոռի	20	1.02	-	-	4	0.78	6	0.1	10	0.14
Կոտայք	55	31.76	20	28.85	2	1.94	22	0.68	11	0.29
Շիրակ	5	1.17	1	1.1	-	-	2	0.04	2	0.03
Սյունիք	10	5.16	4	5.09	-	-	5	0.06	1	0.01
Վայոց ձոր	13	4.54	9	4.31	1	0.14	1	0.07	2	0.02
Տավուշ	8	0.864	1	0.16	3	0.29	3	0.41	1	0.004
Ընդամենը ՀՀ	209	121.784	92	113.51	14	4.08	61	3.23	42	0.964

5.8.1.2. Վարձակալության գործարքներ: 2018թ. ապրիլին հանրապետությունում անշարժ գույքի նկատմամբ իրականացվել են 630 վարձակալության գործարքներ:

Անշարժ գույքի նկատմամբ իրականացված վարձակալության գործարքներն ըստ ՀՀ մարզերի և Երևան քաղաքի, 2018թ. ապրիլ

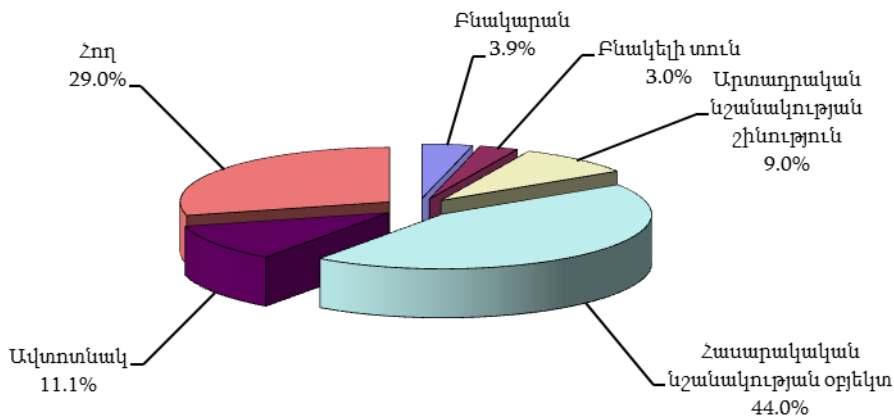


Անշարժ գույքի նկատմամբ իրականացված վարձակալության գործարքներն ըստ ՀՀ մարզերի և Երևան քաղաքի

միավոր

	2017թ. ապրիլ	2018թ. մարտ	2018թ. ապրիլ
Երևան	338	451	330
Արագածոտն	32	20	9
Արարատ	52	53	52
Արմավիր	39	34	38
Գեղարքունիք	13	30	25
Լոռի	21	74	43
Կոտայք	121	53	39
Շիրակ	25	32	26
Սյունիք	17	23	16
Վայոց ձոր	23	9	7
Տավուշ	31	49	45
Ընդամենը ՀՀ	712	828	630

Անշարժ գույքի նկատմամբ իրականացված վարձակալության գործարքներն ըստ գույքի տեսակների, 2018թ. ապրիլ

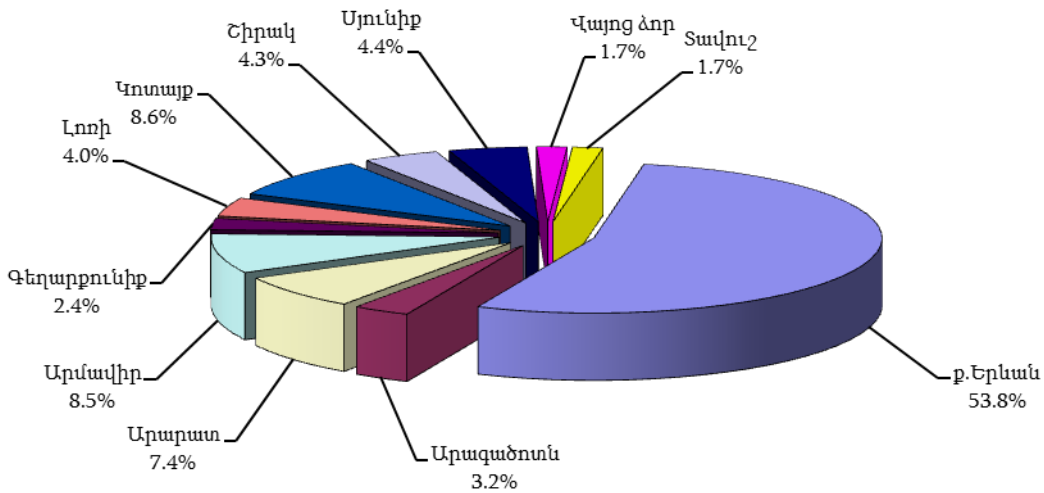


Անշարժ գույքի նկատմամբ իրականացված վարձակալության գործարքներն ըստ գույքի տեսակների, 2018թ. ապրիլ

	Ընդամենը	այդ թվում՝		
		ք.Երևան	ՀՀ մարզերի քաղաքներ	ՀՀ մարզերի գյուղեր
Բազմաբնակարան շենքի բնակարան	24	14	10	-
Բնակելի տուն	19	9	3	7
Արտադրական նշանակության շինություն	57	42	9	6
Հասարակական նշանակության օբյեկտ	277	186	65	26
Ավտոտնակ	70	69	1	-
Հող	183	10	58	115
որից՝ գյուղատնտեսական	105	-	8	97
Ընդամենը	630	330	146	154

5.8.1.3. *Գրավադրման գործարքներ*: 2018թ. ապրիլին հանրապետությունում անշարժ գույքի նկատմամբ իրականացվել են 2 149 վարձակալության գործարքներ:

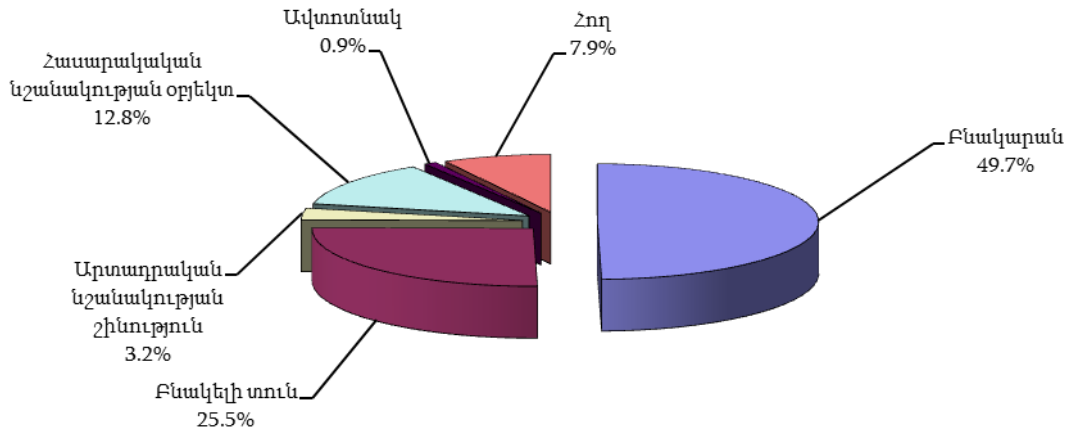
Անշարժ գույքի նկատմամբ իրականացված գրավադրման գործարքներն ըստ ՀՀ մարզերի և Երևան քաղաքի, 2018թ. ապրիլ



Անշարժ գույքի նկատմամբ իրականացված գրավադրման գործարքներն ըստ ՀՀ մարզերի և Երևան քաղաքի

	2017թ. ապրիլ	2018թ. մարտ	2018թ. ապրիլ
ք.Երևան	916	1 413	1 159
Արագածոտն	53	85	68
Արարատ	98	174	158
Արմավիր	101	254	182
Գեղարքունիք	45	75	52
Լոռի	41	94	85
Կոտայք	81	233	185
Շիրակ	65	94	92
Սյունիք	20	72	95
Վայոց ձոր	15	50	36
Տավուշ	29	52	37
Ընդամենը ՀՀ	1 464	2 596	2 149

Անշարժ գույքի նկատմամբ իրականացված գրավադրման գործարքներն ըստ գույքի տեսակների, 2018թ. ապրիլ



Անշարժ գույքի նկատմամբ իրականացված գրավադրման գործարքներն ըստ գույքի տեսակների, 2018թ. ապրիլ

	Ընդամենը	այդ թվում՝		
		ք.Երևան	ՀՀ մարզերի քաղաքներ	ՀՀ մարզերի գյուղեր
Բազմաբնակարան շենքի բնակարան	1 065	784	275	6
Բնակելի տուն	549	166	163	220
Արտադրական նշանակության շինություն	69	19	24	26
Հասարակական նշանակության օբյեկտ	276	141	104	31
Ավտոտնակ	20	20	-	-
Հող	170	29	17	124
որից՝ գյուղատնտեսական	89	-	3	86
Ընդամենը	2 149	1 159	583	407

ՀԱՅԱՍՏԱՆԻ ՀԱՆՐԱՊԵՏՈՒԹՅԱՆ ՍՈՑԻԱԼ-ՏՆՏԵՍԱԿԱՆ ՎԻՃԱԿԸ
2018 ԹՎԱԿԱՆԻ ՀՈՒՆՎԱՐ-ԱՊՐԻԼԻՆ

ՏԵՂԵԿԱՏՎԱԿԱՆ ԱՄՍԱԿԱՆ ՁԵԿՈՒՅՑ

Թողարկման պատասխանատու՝

ՀՀ վիճակագրական կոմիտեի վիճակագրական
տեղեկատվության տարածման և
հասարակայնության հետ կապերի բաժին

Տպագրված է՝

ՀՀ վիճակագրական կոմիտեի
տպագրակազմարարական և պատճենահանման
աշխատանքների բաժնում

«Հայաստանի Հանրապետության սոցիալ-տնտեսական վիճակը 2018 թվականի հունվար-մայիսին»
տեղեկատվական ամսական զեկույցի հրապարակման ժամկետը, համաձայն «2018 թվականի
պետական վիճակագրական աշխատանքների ծրագրի», նախատեսված է 2018թ. հունիսի վերջին
աշխատանքային օրը (տես՝ ծածկագիր 1000-401, Հավելված 3):

Տպաքանակը՝ 50 օրինակ