

1.2. Արտադրություն (ծառայություններ)

1.2.1. Արդյունաբերություն

Արդյունաբերական արտադրանքի ծավալը և արտադրության ինդեքսները, 2019թ.

	Թողարկված արտադրանքի ծավալը, ընթացիկ գներով, մլն. դրամ	% -ով	
		նախորդ տարվա համապատասխան ժամանակաշրջանի նկատմամբ	նախորդ ժամանակաշրջանի նկատմամբ
Հունվար	124 934.5 [◇]	98.8 [◇]	53.9 [◇]
Փետրվար	136 840.6 [◇]	103.9 [◇]	108.3 [◇]
Մարտ	160 751.9 [◇]	102.1 [◇]	116.8 [◇]
I եռամսյակ	422 527.0[◇]	101.6[◇]	67.2[◇]
Ապրիլ	151 122.4	113.2	97.0

Արդյունաբերական արտադրանքի արտադրության ծավալներն ըստ տնտեսական գործունեության տեսակների¹

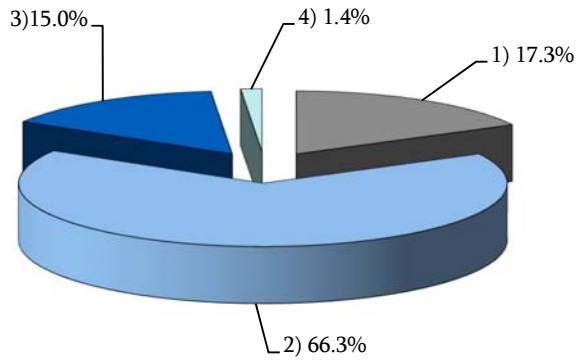
Ծածկագիրն ըստ ՏԳՏԴ խմբ. 2		2019թ. ապրիլ, մլն. դրամ	% -ով		2019թ. հունվար-ապրիլ, մլն. դրամ	2018թ. հունվար-ապրիլի նկատմամբ, %
			2018թ. ապրիլի նկատմամբ	2019թ. մարտի նկատմամբ		
B+C+D+E	Ամբողջ արդյունաբերություն	151 122.4	113.2	97.0	573 649.4	104.5
	<i>այդ թվում՝</i>					
B	հանքագործական արդյունաբերություն և բացահանքերի շահագործում	25 539.3	104.2	99.0	99 428.3	97.6
	<i>այդ թվում՝</i>					
07	մետաղական հանքաքարի արդյունահանում	24 733.9	105.2	98.9	96 568.3	97.5
08	հանքագործական արդյունաբերության և բացահանքերի շահագործման այլ ճյուղեր	792.8	90.3	100.2	2 567.5	110.0
09	հանքագործական արդյունաբերության հարակից գործունեություն	12.6	9.2	-	292.5	64.7
C	մշակող արդյունաբերություն	103 512.8	116.1	95.6	380 175.4	107.8
	<i>որից՝</i>					
10	սննդամթերքի արտադրություն	36 669.1	103.5	102.7	123 034.8	107.9
11	խմիչքի արտադրություն	13 381.8	128.2	107.8	47 359.4	105.7
12	ծխախոտային արտադրատեսակների արտադրություն	12 991.9	126.1	79.5	58 691.9	113.3
13	մանածագործական արտադրատեսակների արտադրություն	97.3	163.9	87.5	342.8	144.6
14	հագուստի արտադրություն	2 653.2	163.7	143.5	7 542.8	133.7
18	պոլիգրաֆիական գործունեություն, գրառված կրիչների բազմացում	2 010.0	135.4	34.9	8 712.4	121.4
20	քիմիական նյութերի և քիմիական արտադրատեսակների արտադրություն	1 416.2	145.9	90.3	5 062.3	129.0

¹ Արդյունաբերական արտադրանքի արտադրության վերաբերյալ տեղեկատվությունը, ըստ տնտեսական գործունեության տեսակների, առավել մանրամասն գետեղվում է «Արդյունաբերական կազմակերպությունների հիմնական ցուցանիշներն ըստ տնտեսական գործունեության տեսակների» վիճակագրական տեղեկագրում (ծածկագիր՝ 1210-201):

1.ԻՐԱԿԱՆ ՀԱՏՎԱԾ

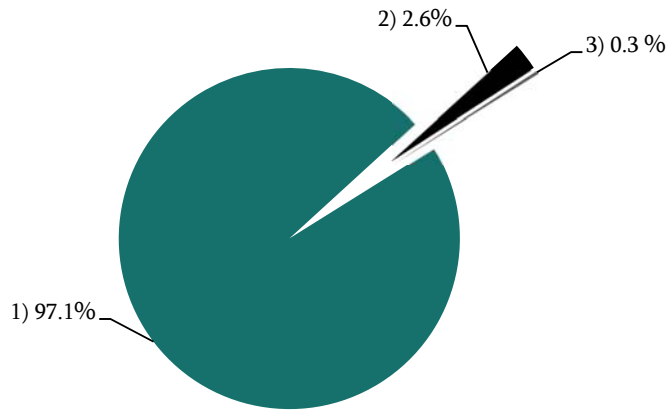
Ծածկագիրն ըստ ՏԳՏԴ խմբ. 2		2019թ. ապրիլ, մլն. դրամ	% -ով		2019թ. հունվար-ապրիլ, մլն. դրամ	2018թ. հունվար-ապրիլ նկատմամբ, %
			2018թ. ապրիլի նկատմամբ	2019թ. մարտի նկատմամբ		
21	դեղագործական արտադրանքի արտադրություն	734.0	93.6	91.9	2 812.2	88.5
22	ռետինե և պլաստմասե արտադրատեսակների արտադրություն	3 030.3	110.0	93.9	10 839.7	122.3
23	այլ ոչ մետաղական հանքային արտադրատեսակների արտադրություն	6 618.1	145.9	172.1	15 271.8	117.2
24	հիմնային մետաղների արտադրություն	14 641.2	127.8	106.7	58 155.8	97.2
25	պատրաստի մետաղե արտադրատեսակների արտադրություն	1 133.1	151.1	100.6	4 319.8	123.3
26	համակարգիչների, էլեկտրոնային և օպտիկական սարքավորանքի արտադրություն	897.8	2.9 անգամ	101.7	3 015.3	168.9
27	էլեկտրական սարքավորանքի արտադրություն	1 407.3	2.0 անգամ	112.0	3 839.5	131.7
28	մեքենաների և սարքավորանքի արտադրություն, չներառված ուրիշ խմբավորումներում	353.7	132.3	115.3	1 188.2	151.3
31	կահույքի արտադրություն	353.1	186.1	59.6	1 367.8	127.2
32.12	ուսկերչական արտադրատեսակների արտադրություն	1 565.3	35.2	30.9	13 480.7	77.1
D	էլեկտրաէներգիայի, գազի, զուրբշու և լավորակ օդի մատակարարում	19 954.6	113.4	100.6	85 867.8	100.2
	<i>որից՝</i>					
35.1	էլեկտրաէներգիայի արտադրություն, հաղորդում և բաշխում	17 426.4	111.1	109.0	69 409.7	95.9
35.22	գազակերպ վառելիքի բաշխում գազամատակարարման համակարգի միջոցով	2 528.2	126.6	65.6	16 458.1	119.2
E	ջրամատակարարում, կոյուղի, թափոնների կառավարում և վերամշակում	2 115.7	106.5	102.1	8 177.9	101.4
	<i>այդ թվում՝</i>					
36	ջրի հավաքում, մշակում և բաշխում	1 331.4	111.2	104.8	5 139.5	105.6
37	կոյուղի	192.8	101.1	98.2	758.9	95.6
38	թափոնների հավաքում, մշակում, ոչնչացում, վնասագերծում և նյութերի վերականգնում	591.5	98.5	97.6	2 279.5	94.7

Արդյունաբերական արտադրանքի կառուցվածքն ըստ արտադրության բաժինների, 2019թ. հունվար - ապրիլ



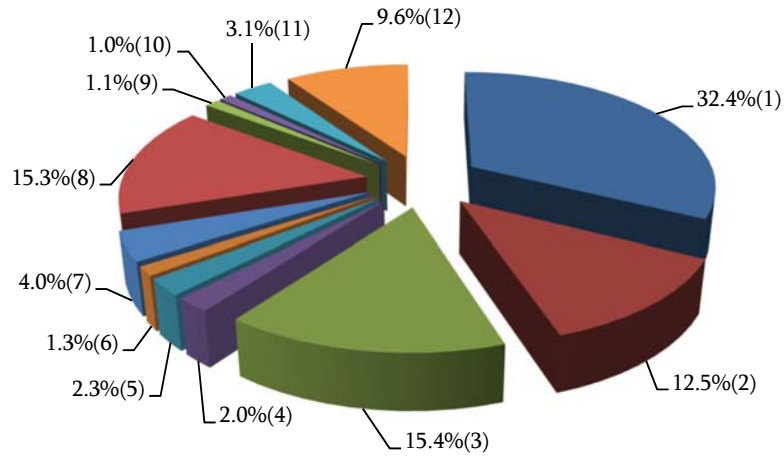
- 1) Հանքագործական արդյունաբերություն և բացահանքերի շահագործում
- 2) Մշակող արդյունաբերություն
- 3) Էլեկտրաէներգիայի, գազի, գոլորշու և լավորակ օդի մատակարարում
- 4) Ջրամատակարարում, կոյուղի, թափոնների կառավարում և վերամշակում

Հանքագործական արդյունաբերություն և բացահանքերի շահագործում, 2019թ. հունվար - ապրիլ



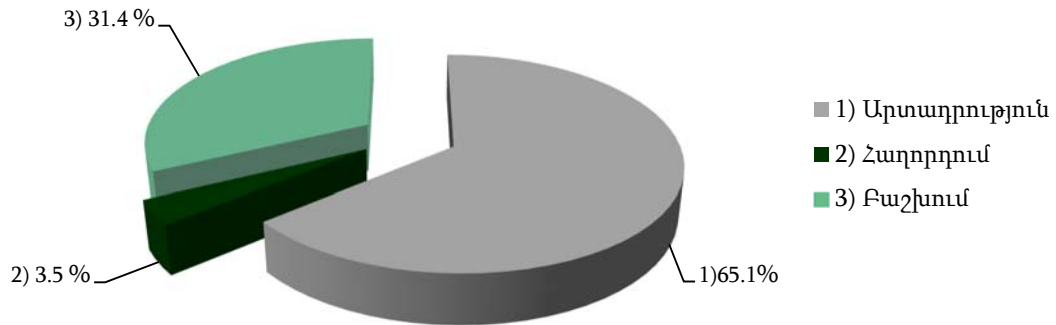
- 1) Մետաղական հանքաքարերի արդյունահանում
- 2) Հանքագործական արդյունաբերության և բացահանքերի շահագործման այլ ճյուղեր
- 3) Հանքագործական արդյունաբերության հարակից գործունեություն

Մշակող արդյունաբերություն, 2019թ. հունվար - ապրիլ

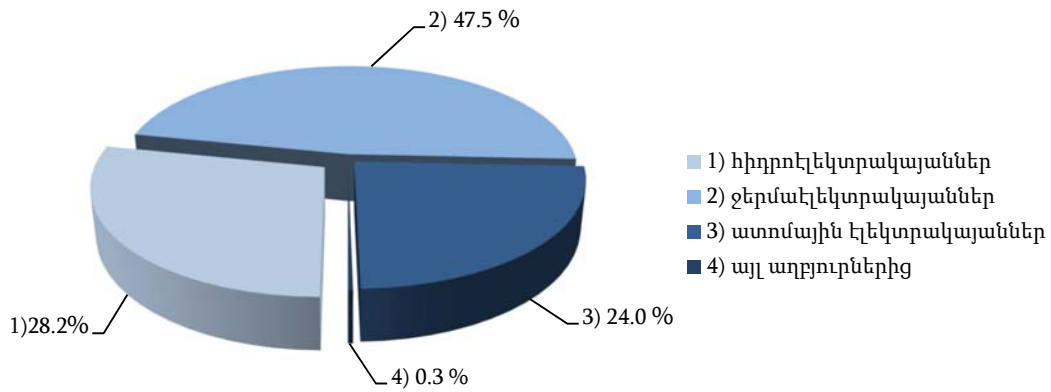


- 1-սննդամթերքի արտադրություն
- 2-խմիչքի արտադրություն
- 3-ծխախոտային արտադրատեսակների արտադրություն
- 4-հագուստի արտադրություն
- 5-պոլիգրաֆիական գործունեություն, գրառված կրիչների բազմացում
- 6-քիմիական նյութերի և քիմիական արտադրատեսակների արտադրություն
- 7-այլ ոչ մետաղական հանքային արտադրատեսակների արտադրություն
- 8-հիմնային մետաղների արտադրություն
- 9-պատրաստի մետաղե արտադրատեսակների արտադրություն
- 10-էլեկտրական սարքավորումների արտադրություն
- 11-ոսկերչական արտադրատեսակների արտադրություն
- 12-գործունեության այլ տեսակներ

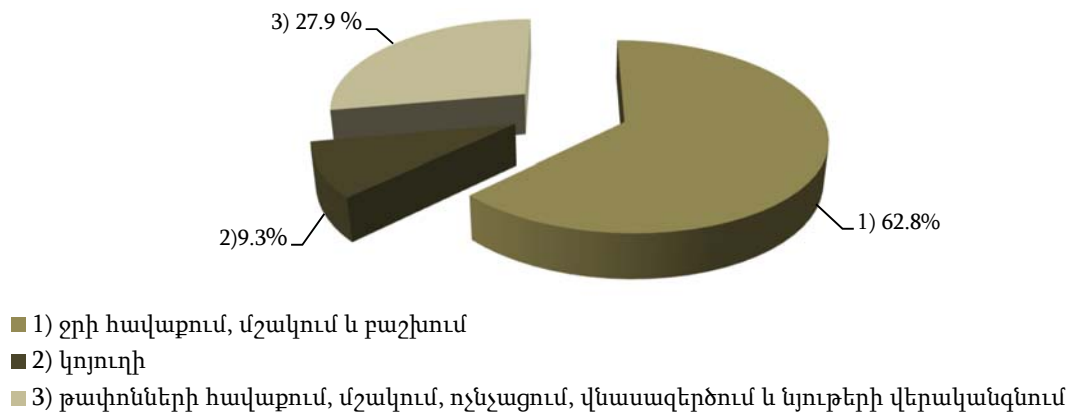
Էլեկտրաէներգիայի արտադրություն, հաղորդում և բաշխում, 2019թ. հունվար - ապրիլ



Էլեկտրաէներգիայի արտադրությունն ըստ էլեկտրակայանների,
2019թ. հունվար - ապրիլ



Ջրամատակարարում, կոյուղի, թափոնների կառավարում և վերամշակում,
2019թ. հունվար - ապրիլ



Մենդամթերքի, խմիչքի և ծխախոտի արտադրության ծավալները¹

	2019թ. հունվար- ապրիլ	2018թ. հունվար- ապրիլ	2019թ. հունվար- ապրիլը 2018թ. հունվար- ապրիլի նկատմամբ, %
Միս ² , թարմ կամ պաղեցված, <i>տոննա</i>	12 324.2	12 954.1	95.1
Երշիկեղեն և համանման մսամթերք մսից, ենթամթերքից կամ կենդանիների արյունից, <i>տոննա</i>	3 712.3	2 846.1	130.4
Կիսապատրաստվածքներ մսի կտրտած, ներառյալ աղացած միսը և դրանից արտադրատեսակները, <i>տոննա</i>	477.3	250.0	1.9 անգամ
Կաթ հեղուկ, մշակված, <i>հազ. լիտր</i>	2 376.3	1 655.3	143.6
Պանիր ³ , <i>տոննա</i>	5 616.1	5 105.8	110.0
Թթված կաթ և մածուն չբուրավետացված, մրգերի, ընկույզների կամ կակաոյի հավելումներ չպարունակող, <i>տոննա</i>	3 059.9	2 291.7	133.5
Թթվասեր չբուրավետացված, մրգերի, ընկույզների կամ կակաոյի հավելումներ չպարունակող, <i>տոննա</i>	2 083.2	1 527.4	136.4
Կաթնաշոռ, <i>տոննա</i>	590.3	450.5	131.0
Պաղպաղակ և ուտելի սառույց, <i>հազ. լիտր</i>	2 769.5	2 245.4	123.3
Այուր մանր աղացվածքի ցորենաաշորային (խառնացանքի), <i>տոննա</i>	47 623.6	53 855.1	88.4
Ձավարեղեն, խոշոր աղացվածքի այուր, հատիկներ և այլ մթերք հատիկային մշակաբույսերից, <i>տոննա</i>	449.2	311.0	144.4
Հաց թարմ (ոչ երկարատև պահման), <i>տոննա</i>	91 732.9	89 935.4	102.0
Տոբթեր, հրուշակներ (պիրոժնիկներ), այլուրե թարմ (ոչ երկարատև պահման)այլ հրուշակեղեն, թխվածքաբլիթ, մեղրաբլիթ և համանման արտադրատեսակներ. քաղցրաբլիթ. վաֆլի և վաֆլե թերթեր, <i>տոննա</i>	4 310.2	X	X
Շոկոլադ և շաքարե հրուշակեղեն, <i>տոննա</i>	2 883.7	X	X
Մակարոնեղեն և համանման այլուրե արտադրատեսակներ, <i>տոննա</i>	1 527.0	1 360.0	112.3
Յուղեր գտած, առանց նստվածքի, <i>տոննա</i>	155.9	261.7	59.6
Կարագ և կաթնային մածուկներ, <i>տոննա</i>	341.9	207.1	1.7 անգամ
Օղի, լիկյոր և սպիրտային այլ խմիչք, <i>հազ. լիտր</i>	1 201.3	1 015.0	118.4
Կոնյակ, <i>հազ. լիտր</i>	11 658.2	8 416.2	138.5
Վիսկի, <i>հազ. լիտր</i>	219.1	272.6	80.4
Գինի խաղողի, <i>հազ. լիտր</i>	3 500.1	2 958.9	118.3
<i>որից գինի փրփրուն («Շամպայն» տեսակի), հազ. լիտր</i>	142.9	123.4	115.8
Գարեջուր, <i>հազ. լիտր</i>	5 647.1	4 656.1	121.3
Մրգահյութեր և բանջարահյութեր, <i>հազ. լիտր</i>	3 389.5	3 358.3	100.9
Ջրեր հանքային և գազավորած, չքաղցրացված, <i>հազ. լիտր</i>	11 628.9	8 707.9	133.5
Ջրեր բնական, հանքային, չգազավորված, <i>հազ. լիտր</i>	11 908.2	8 858.0	134.4
Ոչ ալկոհոլային այլ խմիչքներ, <i>հազ. լիտր</i>	22 055.9	32 742.9	67.4
Աղ սեղանի (կերակրի), <i>տոննա</i>	6 567.8	6 115.3	107.4
Սիգարետներ, սիգարներ, ծխագլանակներ և համանման արտադրատեսակներ ծխախոտից կամ դրա փոխարինիչներից, <i>մլն. հատ</i>	9 965.1	9 339.8	106.7

¹ Այստեղ և հետայսու՝ ապրանքատեսակների անվանափոխությունը պայմանավորված է 2019թ.-ի հունվարից «Արդյունաբերական արտադրանքի դասակարգում ըստ գործունեության տեսակների (9-նիշ մակարդակով) դասակարգչի» ներդրմամբ (տե՛ս, <https://www.armstat.am/file/doc/99512603.pdf>): Բերված տեղեկատվությունն առավել մանրամասն զետեղվում է «Արդյունաբերական կազմակերպություններում հիմնական արտադրատեսակների թողարկումը բնեղեն արտահայտությամբ» վիճակագրական տեղեկագրում (ծածկագիր՝ 1210-202):

² Ներառյալ գյուղացիական տնտեսությունների կողմից արտադրվածը (բացառությամբ՝ ներքին սպառումը)

³ Ներառյալ «Տնային տնտեսությունների կենսապայմանների ամբողջացված հետազոտությամբ» ստացված տնտեսությունների կողմից տեղական արտադրության զնված պանրի, այդ թվում՝ տնայնագործական պայմաններում արտադրված պանրի (բացառությամբ ներքին սպառումը) ծավալի լրահաշվարկը:

Մանածագործական արտադրատեսակների և հագուստի արտադրության ծավալները

	2019թ. հունվար- ապրիլ	2018թ. հունվար- ապրիլ	2019թ.հունվար-ապրիլը 2018թ.հունվար-ապրիլի նկատմամբ, %
Գործվածքներ, <i>տոննա</i>	1.0	1.2	83.3
Գորգեր և գորգագործական արտադրատեսակներ, <i>տոննա</i>	14.6	8.9	164.0
Զուգագուլպաներ, ռեյտուզներ, գուլպաներ, կիսագուլպաներ և այլ գուլպեղեն, տրիկոտաժե կամ գործած, <i>հազ. զույգ</i>	5 539.6	3 352.9	165.2
Ջեմպերներ, պոլովերներ, ժակետներ, բաճկոնակներ (ժիլետներ) կամ համանման արտադրատեսակներ տրիկոտաժե կամ գործած, <i>հազ. հատ</i>	1 771.4	1 161.2	152.5

Հիմնային քիմիական նյութերի, քիմիական արտադրանքների, ռետինե և պոլիմերային արտադրատեսակների արտադրության ծավալները

	2019թ. հունվար- ապրիլ	2018թ. հունվար- ապրիլ	2019թ.հունվար-ապրիլը 2018թ.հունվար-ապրիլի նկատմամբ, %
Լաքաներկային նյութեր ակրիլային կամ վինիլային պոլիմերների հիմքով, մանրացված կամ լուծված ջրային միջավայրում, <i>տոննա</i>	6 061.4	4 180.8	145.0
Լվացող և լվացքի միջոցներ, <i>տոննա</i>	1 207.7	985.1	122.6
Օճառ և օրգանական մակերևութաակտիվ նյութեր ու որպես օճառ օգտագործվող միջոցներ. օճառով կամ լվացող միջոցներով տոգորված, պատված թուղթ, բամբակ, թաղիք, նրբաթաղիք կամ ոչ գործվածքային նյութեր, <i>տոննա</i>	167.6	112.2	149.4
Պոլիմերային արտադրատեսակներ, <i>տոննա</i>	8 066.7	6 302.5	128.0
Դոներ, պատուհաններ, շրջանակներ դռան և պատուհանի պլաստմասսայից, <i>հատ</i>	12 135	9 395	129.2

Հանքագործական արդյունաբերության արտադրանքի և այլ հանքային ոչ մետաղական արտադրատեսակների արտադրության ծավալները

	2019թ. հունվար- ապրիլ	2018թ. հունվար- ապրիլ	2019թ.հունվար-ապրիլը 2018թ.հունվար-ապրիլի նկատմամբ, %
Խտանյութեր պղնձի, <i>հազ.տոննա</i>	94.7	111.0	85.3
Խտանյութեր ցինկի, <i>տոննա</i>	3 534.0	4 015.0	88.0
Խտանյութեր մոլիբդենի, <i>տոննա</i>	4 249.0	3 694.0	115.0
Տուֆ հրաբխային սղոցված սալիկների կամ բլոկների տեսքով, <i>տոննա</i>	10 866.4	6 570.6	165.4
Ավազ, խիճ, կավեր և ճենակավ (կաոլին), <i>հազ. տոննա</i>	484.2	485.4	99.7
Այլ միներալներ (ծակոտկեն լցանյութեր), <i>տոննա</i>	42 077.6	22 247.0	1.9 անգամ
Շշեր, բանկաներ, սրվակներ և այլ տարաներ ապակուց, բացի դեղասրվակներից, խցաններ, կափարիչներ և այլ խցանման միջոցներ ապակուց, <i>հազ. հատ</i>	42 769.3	34 614.2	123.6
Ցեմենտ, <i>հազ. տոննա</i>	118.2	131.7	89.7
Կիր չմարած, կիր մարած և կիր հիդրավիկական, <i>տոննա</i>	18 010.0	9 700.0	1.9 անգամ
Գաջ, <i>տոննա</i>	6 653.0	4 917.0	135.3
Հավաքովի պատրաստի կոնստրուկցիաներ և շենքերի ու կառույցների համար այլ արտադրատեսակներ ցեմենտից, բետոնից կամ արհեստական քարից, <i>տոննա</i>	16 897.0	22 139.0	76.3
Ապրանքային բետոն, <i>հազ. տոննա</i>	123.3	140.0	88.1
Շինարարական շաղախներ, <i>տոննա</i>	8 055.0	2 574.0	3.1 անգամ
Քար սղոցած, մշակած և վերջնամշակած, <i>տոննա</i>	8 059.6	7 860.3	102.5

Մետաղական արտադրատեսակների արտադրության ծավալները

	2019թ. հունվար- ապրիլ	2018թ. հունվար- ապրիլ	2019թ.հունվար-ապրիլը 2018թ.հունվար-ապրիլի նկատմամբ, %
Ֆեռոմոլիբդեն, <i>տոննա</i>	2 385.0	2 254.0	105.8
Պողպատե խողովակներ, սնամեջ տրամասներ և դրանց կցամասերը, <i>տոննա</i>	5 078.8	6 679.0	76.0
Ալյումինե նրբաթիթեղ 0.2 մմ-ից ոչ ավել հաստությամբ, <i>տոննա</i>	10 388.0	10 832.0	95.9
Պղինձ կոպտամշակ, <i>տոննա</i>	-	3 914.0	X

Պատրաստի մետաղե արտադրատեսակների, համակարգիչների, էլեկտրոնային և օպտիկական սարքավորանքի արտադրության ծավալները

	2019թ. հունվար- ապրիլ	2018թ. հունվար- ապրիլ	2019թ.հունվար-ապրիլը 2018թ. հունվար-ապրիլի նկատմամբ, %
Գործիքներ ներտաշման կամ միջաձգման համար աշխատանքային մասով այլ նյութերից, <i>հատ</i>	2 091	170	12.3 անգամ
Տվյալների ավտոմատ մշակման դյուրակիր մեքենաներ, 10 կգ-ից ոչ ավել քաշով (լափթոփներ, նոութբուքեր), գրպանի ՊԴԱ (PDA) համակարգիչներ և համանման համակարգիչներ, <i>հատ</i>	225	160	140.6
Պլանշետ, <i>հատ</i>	144	224	64.3
Հաշվիչներ էլեկտրաէներգիայի, ներառյալ ստուգաճշտող, <i>հատ</i>	40 679	13 652	3.0 անգամ
Սարքեր օպտիկական և հարմարանքներ չափման կամ վերահսկման համար, չներառված ուրիշ խմբավորումներում, <i>հատ</i>	9 927	14 676	67.6
Ժամացույցներ բոլոր տեսակների, բացի ժամացույցի մեխանիզմներից և մասերից, <i>հատ</i>	3 225	1 820	1.8 անգամ
Էլեկտրաշարժիչներ փոփոխական հոսանքի, բազմաֆազ, 750 Վտ-ից ոչ ավել հզորության, <i>հատ</i>	132	625	21.1
Ռելեներ, 1 կՎ-ից ոչ ավել լարման, <i>հազ. հատ</i>	112.0	168.1	66.6
Կուտակիչներ կապարային, այլ, հեղուկ էլեկտրոլիտով, <i>հատ</i>	6 580	8 061	81.6
Հաղորդալարեր և մալուխներ էլեկտրական, կիրառվող էլեկտրակապում, միակցիչներով կամ առանց դրանց, 1 կՎ-ից ոչ ավելի լարման, <i>տոննա</i>	423.5	355.7	119.1
Էլեկտրալամպեր շիկացման կամ լամպեր գազապարպումային. աղեղալամպեր, <i>հազ. հատ</i>	1.4	2.2	63.6
Վառարաններ և խցեր, ոչ էլեկտրական (արևային վահանակներ), <i>հատ</i>	3 514	1 592	2.2 անգամ
Ոչ էլեկտրական սարքավորանք և գործիքներ փափուկ ու կարծր գոդանյութով գոդման կամ եռակցման համար, դրանց մասերը. մեքենաներ և ապարատներ գազաջերմային փոշեպատման համար, <i>հազ. հատ</i>	4.2	10.7	39.3

Էլեկտրաէներգիայի և ջերմաէներգիայի արտադրության ծավալները

	2019թ. հունվար- ապրիլ	2018թ. հունվար- ապրիլ	2019թ.հունվար-ապրիլը 2018թ.հունվար-ապրիլի նկատմամբ, %
Էլեկտրաէներգիա, ընդամենը, <i>մլն.կՎտ. ժամ</i>	2 422.2	2 667.3	90.8
<i>այդ թվում</i>			
ՋԷԿ	676.6	983.4	68.8
ՀԷԿ	693.0	697.6	99.3
ՀԱԷԿ	1 047.8	984.3	106.5
հողմային էլեկտրակայաններ	1.4	0.8	1.8 անգամ
արևային էլեկտրակայաններ	3.4	1.2	2.8 անգամ
Ջերմային էներգիա, <i>հազ. ԳՋ</i>	12.3	21.4	57.5