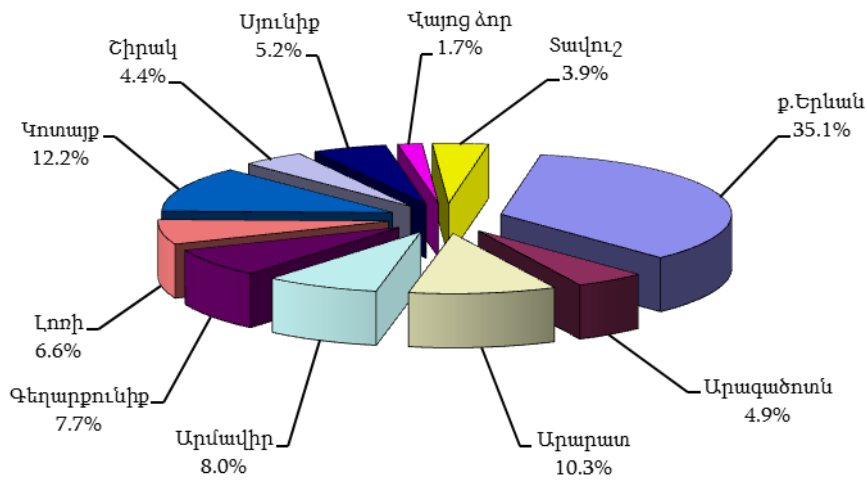


5.6. Անշարժ գույքի շուկա

5.6.1. Անշարժ գույքի շուկան 2019 թվականի ապրիլին: Ըստ ՀՀ անշարժ գույքի կադաստրի կոմիտեի ամփոփ տեղեկատվության, 2019թ. ապրիլին հանրապետությունում անշարժ գույքի նկատմամբ իրականացվել է 16 270 իրավունքների պետական գրանցման գործարք:

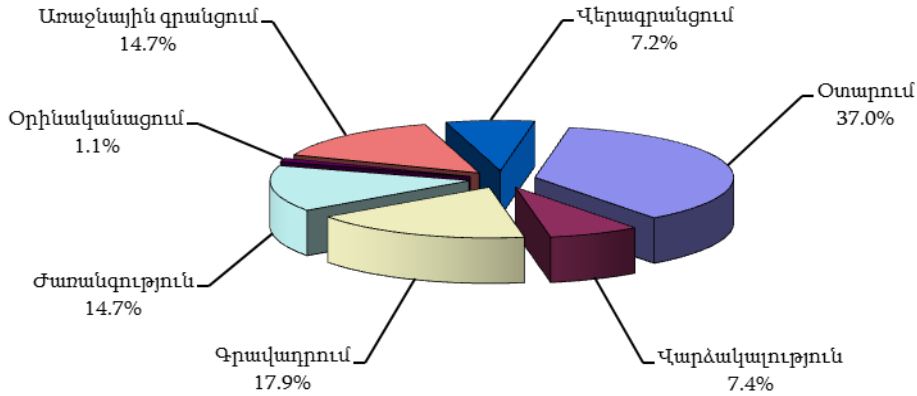
Անշարժ գույքի նկատմամբ իրականացված ընդհանուր գործարքներն ըստ ՀՀ մարզերի և Երևան քաղաքի, 2019թ. ապրիլ



Անշարժ գույքի նկատմամբ իրականացված ընդհանուր գործարքներն ըստ ՀՀ մարզերի և Երևան քաղաքի

	2018թ. ապրիլ	2019թ. մարտ	2019թ. ապրիլ
Երևան	4 298	5 389	5 705
Արագածոտն	665	813	801
Արարատ	1 082	1 473	1 678
Արմավիր	911	1 248	1 301
Գեղարքունիք	931	1 037	1 253
Լոռի	1 289	970	1 077
Կոտայք	1 520	1 798	1 980
Շիրակ	547	675	715
Սյունիք	635	754	849
Վայոց ձոր	235	395	283
Տավուշ	513	661	628
Ընդամենը ՀՀ	12 626	15 213	16 270

Անշարժ գույքի նկատմամբ իրականացված ընդհանուր գործարքներն ըստ գործարքի տեսակների, 2019թ. ապրիլ

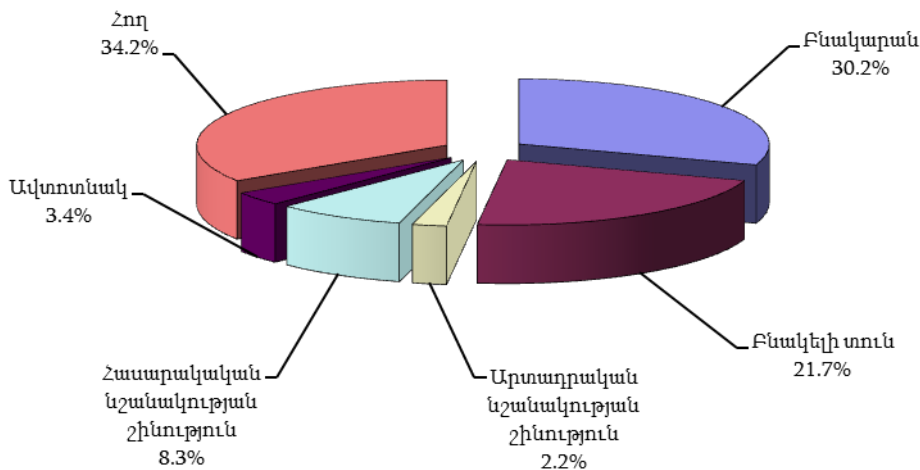


Անշարժ գույքի նկատմամբ իրականացված ընդհանուր գործարքներն ըստ գործարքի տեսակների, 2019թ. ապրիլ

միավոր

	Ընդամենը	այդ թվում՝		
		ք.Երևան	ՀՀ մարզերի քաղաքներ	ՀՀ մարզերի գյուղեր
Օտարում	6 020	2 093	1 485	2 442
այդ թվում՝				
առուվաճառք	4 310	1 608	1 079	1 623
նվիրատվություն	1 429	443	337	649
փոխանակում	11	2	2	7
այլ	270	40	67	163
Վարձակալում	1 207	759	296	152
Գրավադրում	2 905	1 535	810	560
Ժառանգում	2 390	516	486	1 388
Օրինականացում	183	67	48	68
Առաջնային գրանցում	2 399	492	854	1 053
Վերագրանցում	1 166	243	316	607
Ընդամենը	16 270	5 705	4 295	6 270

Անշարժ գույքի նկատմամբ իրականացված ընդհանուր գործարքներն ըստ գույքի տեսակների, 2019թ. ապրիլ



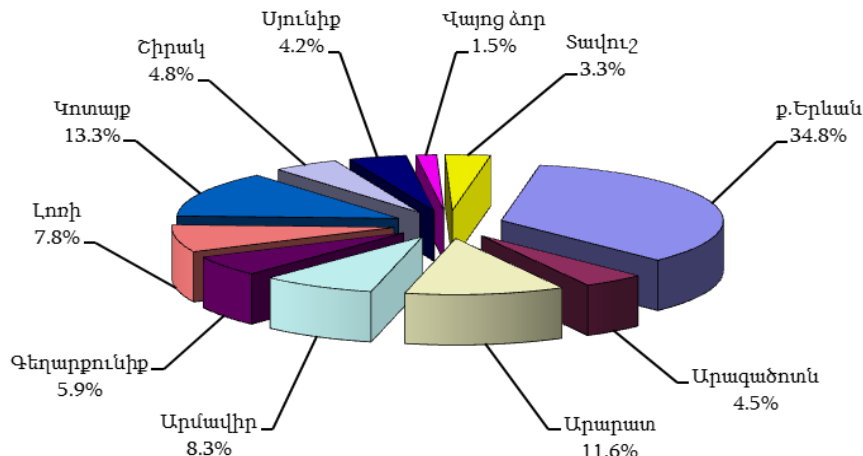
Անշարժ գույքի նկատմամբ իրականացված ընդհանուր գործարքներն ըստ գույքի տեսակների, 2019թ. ապրիլ

միավոր

	Ընդամենը	այդ թվում՝		
		ք.Երևան	ՀՀ մարզերի քաղաքներ	ՀՀ մարզերի գյուղեր
Բազմաբնակարան շենքի բնակարան	4 910	3 288	1 519	103
Բնակելի տուն	3 528	835	878	1 815
Արտադրական նշանակության շինություն	358	137	79	142
Հասարակական նշանակության օբյեկտ	1 350	726	430	194
Ավտոտնակ	559	396	146	17
Հող	5 565	323	1 243	3 999
որից՝ գյուղատնտեսական	3 383	56	546	2 781
Ընդամենը	16 270	5 705	4 295	6 270

5.6.1.1. Օտարման գործարքներ: 2019թ. ապրիլին հանրապետությունում անշարժ գույքի նկատմամբ իրականացվել է 6 020 օտարման գործարք:

Անշարժ գույքի նկատմամբ իրականացված օտարման գործարքներն ըստ ՀՀ մարզերի և Երևան քաղաքի, 2019թ. ապրիլ

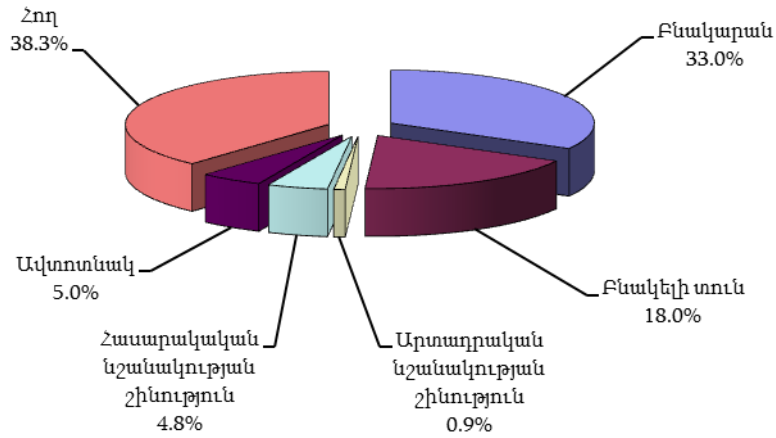


Անշարժ գույքի նկատմամբ իրականացված օտարման գործարքներն ըստ ՀՀ մարզերի և Երևան քաղաքի

միավոր

	2018թ. ապրիլ	2019թ. մարտ	2019թ. ապրիլ
ք.Երևան	1 727	2 051	2 093
Արագածոտն	236	331	272
Արարատ	425	617	697
Արմավիր	320	466	499
Գեղարքունիք	326	291	353
Լոռի	676	392	472
Կոտայք	582	814	802
Շիրակ	195	260	287
Սյունիք	202	182	253
Վայոց ձոր	102	83	92
Տավուշ	157	226	200
Ընդամենը ՀՀ	4 948	5 713	6 020

Անշարժ գույքի նկատմամբ իրականացված օտարման գործարքներն ըստ գույքի տեսակների, 2019թ. ապրիլ

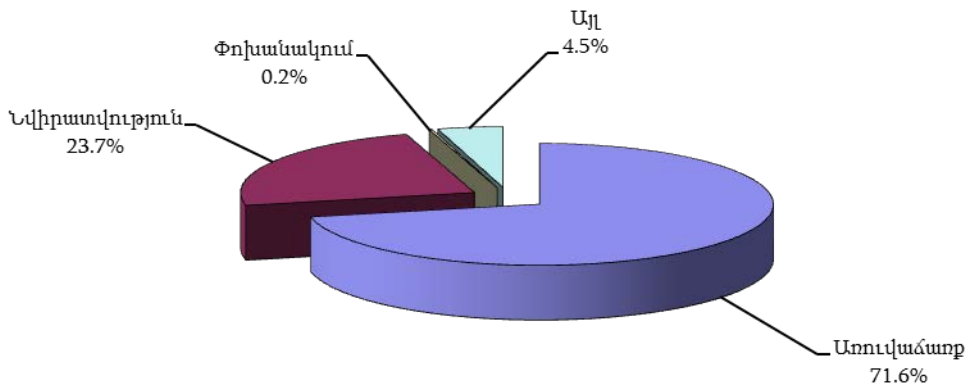


Անշարժ գույքի նկատմամբ իրականացված օտարման գործարքներն ըստ գույքի տեսակների, 2019թ. ապրիլ

միավոր

Ընդամենը	Ընդամենը	այդ թվում՝		
		ք.Երևան	ՀՀ մարզերի քաղաքներ	ՀՀ մարզերի գյուղեր
Բազմաբնակարան շենքի բնակարան	1 984	1 304	643	37
Բնակելի տուն	1 082	257	247	578
Արտադրական նշանակության շինություն	54	15	13	26
Հասարակական նշանակության օբյեկտ	289	162	91	36
Ավտոտնակ	304	219	77	8
Հող	2 307	136	414	1 757
որից՝ գյուղատնտեսական	1 337	21	155	1 161
Ընդամենը	6 020	2 093	1 485	2 442

Անշարժ գույքի նկատմամբ իրականացված օտարման գործարքներն ըստ գործարքի տեսակների, 2019թ. ապրիլ

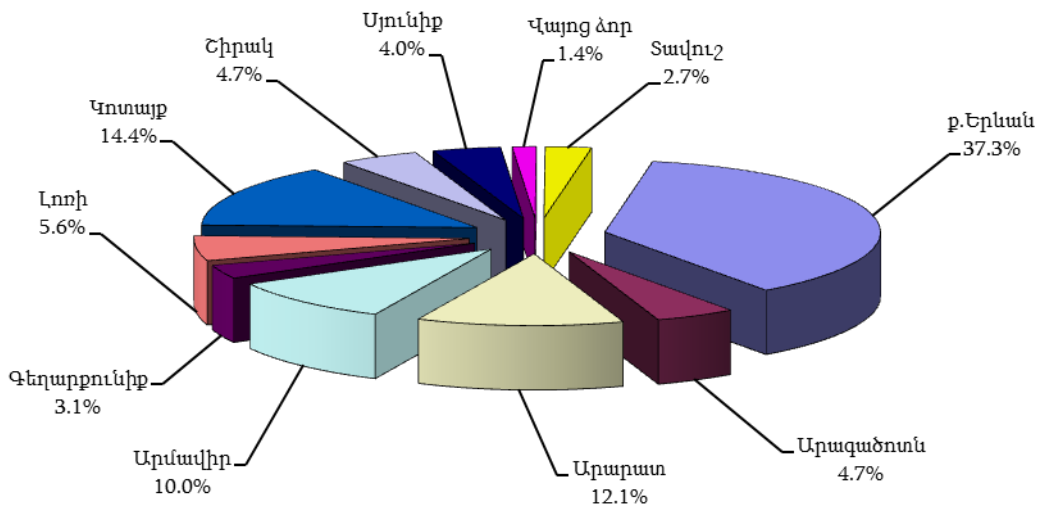


Անշարժ գույքի նկատմամբ իրականացված օտարման գործարքներն ըստ գործարքի տեսակների, ՀՀ մարզերի և Երևան քաղաքի, 2019թ. ապրիլ

միավոր

	Ընդամենը	այդ թվում՝			այլ
		առուվաճառք	նվիրատվություն	փոխանակում	
ք.Երևան	2 093	1 608	443	2	40
Արագածոտն	272	203	66	-	3
Արարատ	697	520	168	1	8
Արմավիր	499	430	62	-	7
Գեղարքունիք	353	132	162	-	59
Լոռի	472	247	94	-	131
Կոտայք	802	621	165	8	8
Շիրակ	287	202	82	-	3
Սյունիք	253	173	79	-	1
Վայոց ձոր	92	59	33	-	-
Տավուշ	200	115	75	-	10
Ընդամենը ՀՀ	6 020	4 310	1 429	11	270

Անշարժ գույքի նկատմամբ իրականացված առուվաճառքի գործարքներն ըստ ՀՀ մարզերի և Երևան քաղաքի, 2019թ. ապրիլ

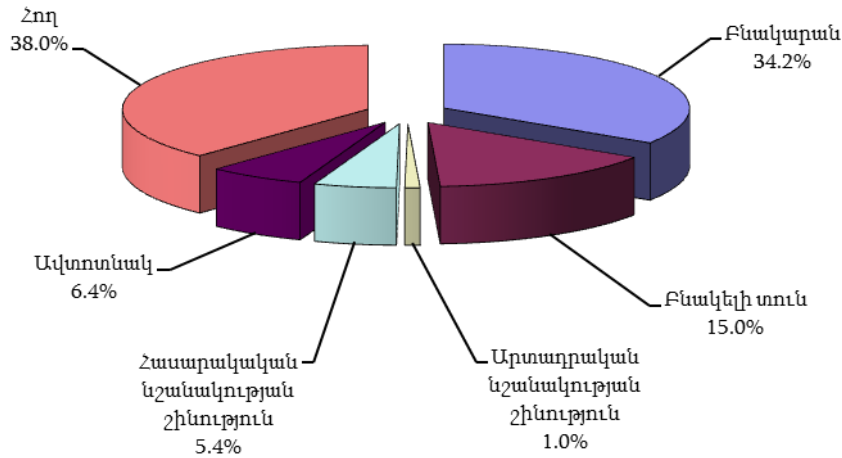


Անշարժ գույքի նկատմամբ իրականացված առուվաճառքի գործարքներն ըստ ՀՀ մարզերի և Երևան քաղաքի

միավոր

	2018թ. ապրիլ	2019թ. մարտ	2019թ. ապրիլ
ք.Երևան	1 300	1 621	1 608
Արագածոտն	178	240	203
Արարատ	333	475	520
Արմավիր	250	378	430
Գեղարքունիք	108	118	132
Լոռի	487	238	247
Կոտայք	457	645	621
Շիրակ	126	177	202
Սյունիք	145	131	173
Վայոց ձոր	93	55	59
Տավուշ	88	127	115
Ընդամենը ՀՀ	3 565	4 205	4 310

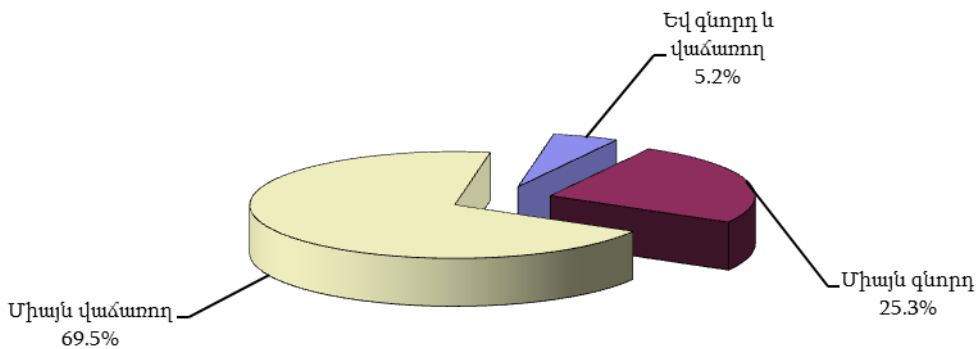
Անշարժ գույքի նկատմամբ իրականացված առուվաճառքի գործարքներն ըստ գույքի տեսակների, 2019թ. ապրիլ



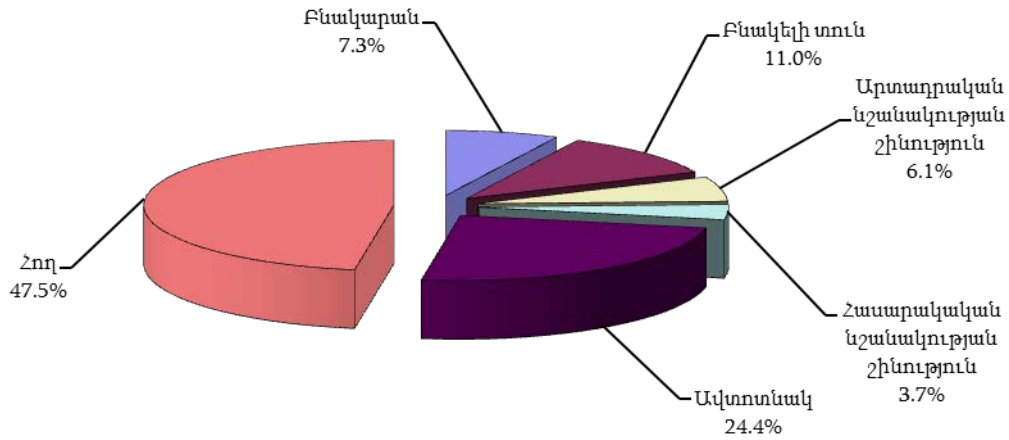
Անշարժ գույքի նկատմամբ իրականացված առուվաճառքի գործարքներն ըստ գույքի տեսակների

	2018թ. ապրիլ	2019թ. մարտ	միավոր 2019թ. ապրիլ
Բազմաբնակարան շենքի բնակարան	1 189	1 401	1 472
Բնակելի տուն	448	600	647
Արտադրական նշանակության շինություն	54	63	45
Հասարակական նշանակության օբյեկտ	194	235	231
Ավտոտնակ	161	278	279
Հող	1 519	1 628	1 636
որից՝ գյուղատնտեսական	876	934	862
Ընդամենը	3 565	4 205	4 310

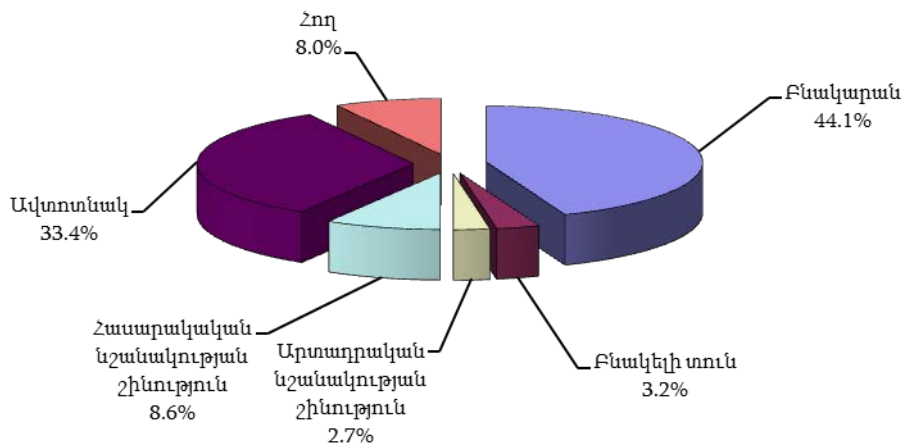
Անշարժ գույքի նկատմամբ իրավաբանական անձանց կողմից իրականացված առուվաճառքի գործարքները, 2019թ. ապրիլ



Իրավաբանական անձանց կողմից գնված անշարժ գույքի ըստ տեսակների, 2019թ. ապրիլ



Իրավաբանական անձանց կողմից վաճառված անշարժ գույքի ըստ տեսակների, 2019թ. ապրիլ



Իրավաբանական անձանց կողմից գնված և վաճառված անշարժ գույքի առուվաճառքի գործարքներն ըստ ՀՀ մարզերի և Երևան քաղաքի, 2019թ. ապրիլ

միավոր

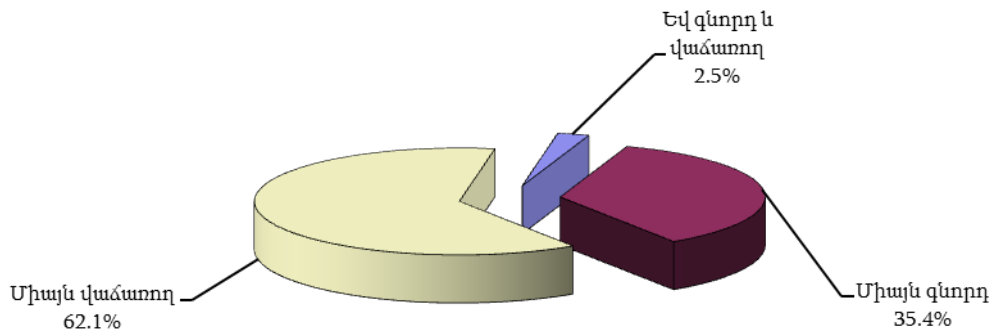
	Իրավաբանական անձանց կողմից	
	գնված	վաճառված
ք.Երևան	68	342
Արագածոտն	28	20
Արարատ	3	3
Արմավիր	6	5
Գեղարքունիք	4	7
Լոռի	6	9
Կոտայք	33	12
Շիրակ	6	-
Սյունիք	4	1
Վայոց ձոր	2	-
Տավուշ	4	2
Ընդամենը ՀՀ	164	401

Իրավաբանական անձանց կողմից գնված և վաճառված անշարժ գույքի առուվաճառքի գործարքներն ըստ գույքի տեսակների, 2019թ. ապրիլ

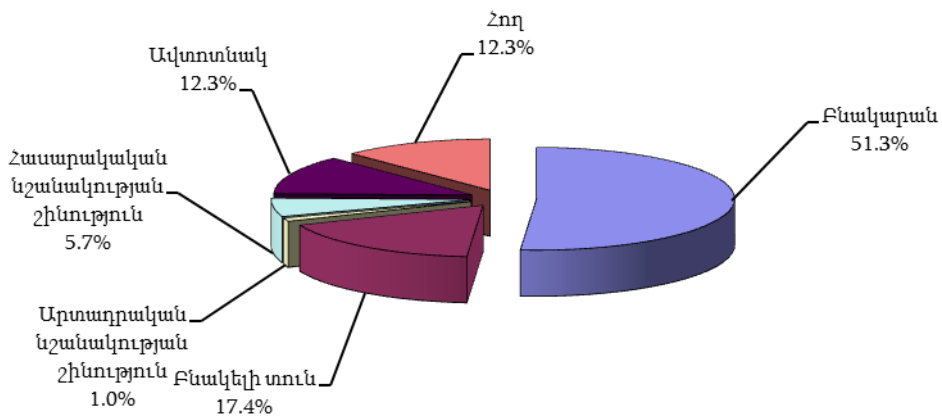
միավոր

	Իրավաբանական անձանց կողմից	
	գնված	վաճառված
Բազմաբնակարան շենքի բնակարան	12	177
Բնակելի տուն	18	13
Արտադրական նշանակության շինություն	10	11
Հասարակական նշանակության օբյեկտ	6	34
Ավտոտնակ	40	134
Հող	78	32
որից՝ գյուղատնտեսական	62	22
Ընդամենը	164	401

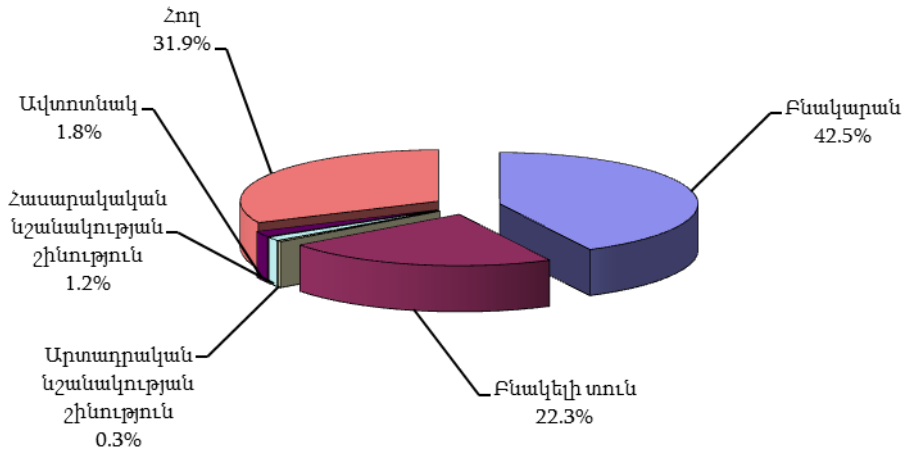
Անշարժ գույքի նկատմամբ օտարերկրյա քաղաքացիների կողմից իրականացված առուվաճառքի գործարքները, 2019թ. ապրիլ



Օտարերկրյա քաղաքացիների կողմից գնված անշարժ գույքն ըստ տեսակների, 2019թ. ապրիլ



Օտարերկրյա քաղաքացիների կողմից վաճառված անշարժ գույքի ըստ տեսակների, 2019թ. ապրիլ



Օտարերկրյա քաղաքացիների կողմից գնված և վաճառված անշարժ գույքի առուվաճառքի գործարքներն ըստ ՀՀ մարզերի և Երևան քաղաքի, 2019թ. ապրիլ

միավոր

	Օտարերկրյա քաղաքացիների կողմից	
	գնված	վաճառված
ք. Երևան	123	87
Արագածոտն	3	19
Արարատ	13	53
Արմավիր	8	37
Գեղարքունիք	2	19
Լոռի	10	39
Կոտայք	21	32
Շիրակ	9	14
Սյունիք	6	16
Վայոց ձոր	-	1
Տավուշ	-	15
Ընդամենը ՀՀ	195	332

Օտարերկրյա քաղաքացիների կողմից գնված և վաճառված անշարժ գույքի առուվաճառքի գործարքներն ըստ գույքի տեսակների, 2019թ. ապրիլ

միավոր

	Օտարերկրյա քաղաքացիների կողմից	
	գնված	վաճառված
Բազմաբնակարան շենքի բնակարան	100	141
Բնակելի տուն	34	74
Արտադրական նշանակության շինություն	2	1
Հասարակական նշանակության օբյեկտ	11	4
Ավտոտնակ	24	6
Հող	24	106
որից՝ գյուղատնտեսական	-	65
Ընդամենը	195	332

Օտարերկրյա քաղաքացիների կողմից գնված անշարժ գույքի առուվաճառքի գործարքներն ըստ գույքի տեսակների և երկրների ու տարածաշրջանների, 2019թ. ապրիլ

միավոր

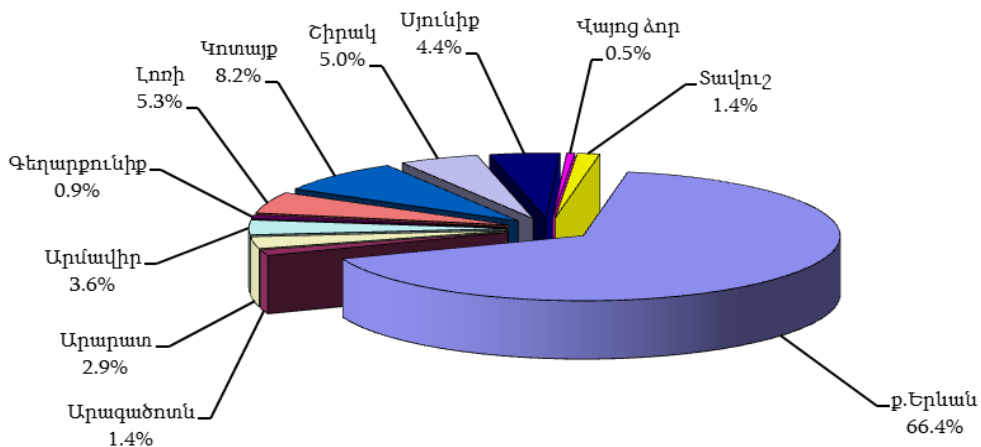
	Ընդամենը	այդ թվում՝						
		բազմաբնակարան շենքի բնակարան	բնակելի տուն	արտադրական նշանակության շինություն	հասարակական նշանակության օբյեկտ	ավտոտնակ	հող	որից՝ գյուղատնտեսական
Ռուսաստանի Դաշնություն	139	74	25	2	6	21	11	-
ԱՄՆ	10	2	2	-	2	2	2	-
Իրան	6	1	2	-	-	-	3	-
Եվրոպական պետություններ	21	9	4	-	3	1	4	-
ԱՊՀ պետություններ, բացառությամբ ՌԴ	14	13	-	-	-	-	1	-
Այլ պետություններ	5	1	1	-	-	-	3	-
Ընդամենը	195	100	34	2	11	24	24	-

Օտարերկրյա քաղաքացիների կողմից վաճառված անշարժ գույքի առուվաճառքի գործարքներն ըստ գույքի տեսակների և երկրների ու տարածաշրջանների, 2019թ. ապրիլ

միավոր

	Ընդամենը	այդ թվում՝						
		բազմաբնակարան շենքի բնակարան	բնակելի տուն	արտադրական նշանակության շինություն	հասարակական նշանակության օբյեկտ	ավտոտնակ	հող	որից՝ գյուղատնտեսական
Ռուսաստանի Դաշնություն	270	108	60	1	2	3	96	62
ԱՄՆ	17	9	5	-	-	1	2	1
Իրան	8	4	1	-	-	-	3	-
Եվրոպական պետություններ	18	11	1	-	2	1	3	2
ԱՊՀ պետություններ, բացառությամբ ՌԴ	13	6	6	-	-	-	1	-
Այլ պետություններ	6	3	1	-	-	1	1	-
Ընդամենը	332	141	74	1	4	6	106	65

Բազմաբնակարան շենքերի բնակարանների նկատմամբ իրականացված առուվաճառքի գործարքներն ըստ ՀՀ մարզերի և Երևան քաղաքի, 2019թ. ապրիլ



5.ՍՈՑԻԱԼ-ԺՈՂՈՎՐԴԱԳՐԱԿԱՆ ՀԱՏՎԱԾ

Բազմաբնակարան շենքերի բնակարանների նկատմամբ իրականացված առուվաճառքի գործարքներն ըստ ՀՀ մարզերի և Երևան քաղաքի

միավոր

	2018թ. ապրիլ	2019թ. մարտ	2019թ. ապրիլ
ք.Երևան	826	907	978
Արագածոտն	10	15	20
Արարատ	20	43	43
Արմավիր	46	54	53
Գեղարքունիք	23	35	13
Լոռի	63	74	78
Կոտայք	88	126	120
Շիրակ	57	57	74
Սյունիք	35	60	65
Վայոց ձոր	8	7	8
Տավուշ	13	23	20
Ընդամենը ՀՀ	1 189	1 401	1 472

Երևան քաղաքի բազմաբնակարան շենքերի բնակարանների շուկայական միջին գներն ըստ վարչական շրջանների և գոտիների

ա) ընդամենը

դրամ

	Բնակարանների 1 քառ. մ մակերեսի հաշվարկով շուկայական միջին գները		
	2018թ. ապրիլ	2019թ. մարտ	2019թ. ապրիլ
Կենտրոն	507 200	586 200	590 000
Արաբկիր	360 100	400 000	404 100
Քանաքեռ-Զեյթուն	273 700	295 000	296 100
Նոր-Նորք	241 900	257 000	260 000
Ավան	255 500	265 700	268 100
Էրեբունի	249 000	263 000	265 000
Շենգավիթ	252 100	266 000	268 000
Դավթաշեն	279 600	310 100	312 000
Աջափնյակ	249 300	273 000	275 000
Մալաթիա-Սեբաստիա	237 900	255 000	258 000
Նուբարաշեն	163 200	172 000	173 000

բ) ըստ գոտիների

դրամ

Վարչական շրջան		2018թ. ապրիլ	2019թ. մարտ	2019թ. ապրիլ
Կենտրոն	1 գոտի	630 900	695 200	700 050
	2 գոտի	475 300	520 000	525 000
	3 գոտի	432 500	466 600	470 100
	4 գոտի	370 300
	5 գոտի	338 100	370 100	373 000
Արաբկիր	3 գոտի	426 100	450 000	450 000
	4 գոտի	376 100	410 200	412 700
	5 գոտի	332 000	369 100	372 600
	6 գոտի	224 500	243 000	246 100
Քանաքեռ-Զեյթուն	4 գոտի	326 000	331 100	330 000
	5 գոտի	311 100	327 200	328 400
	6 գոտի	289 100	313 000	315 000
Նոր-Նորք	7 գոտի	218 000	239 000	242 000
	6 գոտի	261 200	280 800	282 400
	7 գոտի	221 600	236 000	239 000
Ավան	6 գոտի	208 000
	7 գոտի	258 300	265 700	268 100

5.ՍՈՑԻԱԼ-ԺՈՂՈՎՐԴԱԳՐԱԿԱՆ ՀԱՏՎԱԾ

Վարչական շրջան		2018թ. ապրիլ	2019թ. մարտ	2019թ. ապրիլ
Էրեբունի	5 գոտի	290 000	300 000	302 000
	6 գոտի	261 000	280 100	281 500
	7 գոտի	236 800	244 000	244 000
	8 գոտի	200 000	210 000	211 600
Շենգավիթ	5 գոտի	273 300	290 000	290 000
	6 գոտի	263 400	282 000	285 550
	7 գոտի	237 400	249 500	250 100
	8 գոտի	200 000	212 000	215 000
Դավթաշեն	7 գոտի	279 600	310 100	312 000
Աջափնյակ	4 գոտի	270 000	311 000	314 200
	6 գոտի	273 500	293 300	296 000
	7 գոտի	223 000	250 100	252 600
	8 գոտի	234 050	259 200	262 900
Մալաթիա-Մեքաստիա	6 գոտի	286 000	280 000	282 600
	7 գոտի	234 000	252 200	254 700
	8 գոտի	200 000	220 500	223 000
Նուբարաշեն	9 գոտի	163 200	172 000	173 000

Բազմաբնակարան շենքերի բնակարանների շուկայական միջին գներն ըստ քաղաքների

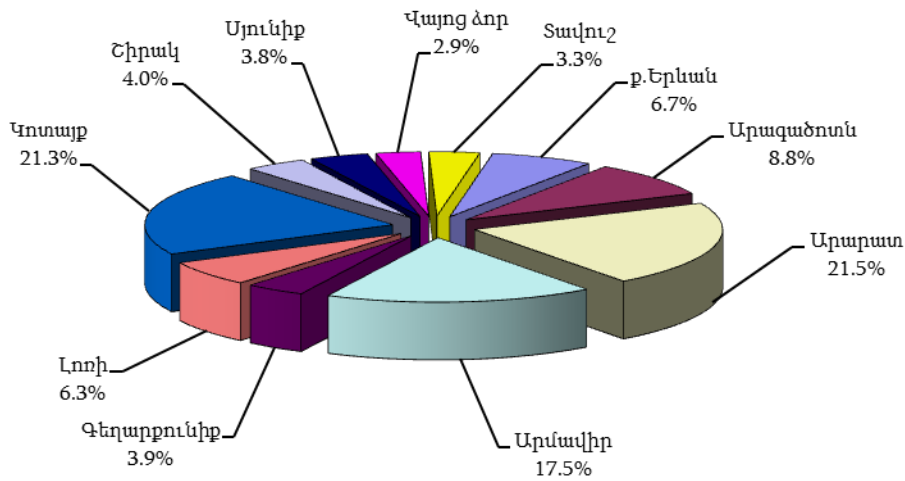
դրամ

Մարզ	Քաղաք	Բնակարանների 1 քառ. մ մակերեսի հաշվարկով շուկայական միջին գները	
		2019թ. մարտ	2019թ. ապրիլ
Արագածոտն	Աշտարակ	113 500	115 000
	Ապարան	83 700	85 000
	Թալին	72 800	72 800
Արարատ	Արտաշատ	107 000	107 000
	Մասիս	109 500	111 000
	Վեդի	98 200	100 100
	Արարատ	83 800	84 400
Արմավիր	Վաղարշապատ	134 000	136 800
	Արմավիր	99 700	100 850
	Մեծամոր	68 200	68 800
Գեղարքունիք	Սևան	84 400	84 500
	Գավառ	54 100	54 100
	Մարտունի	123 000	120 000
	Վարդենիս	58 000	58 000
	Ճամբարակ	42 300	43 000
Լոռի	Վանաձոր	78 400	78 400
	Ստեփանավան	65 000	65 000
	Սյիտակ	96 000	96 000
	Այվերդի	50 100	50 100
	Տաշիր	61 000	61 000
	Թումանյան	24 000	24 000
	Շամլուղ	28 300	28 300
Կոտայք	Արբիլյան	166 700	166 700
	Նոր Հաճն	133 000	133 000
	Բյուրեղավան	100 200	100 600
	Եղվարդ	123 000	123 000
	Հրազդան	63 400	63 900
	Ծաղկաձոր	283 600	280 000
	Չարենցավան	77 500	77 800
Շիրակ	Գյումրի	90 500	91 500
	Արթիկ	62 300	63 000
	Մարտիկ	51 500	51 500

5.ՍՈՑԻԱԼ-ԺՈՂՈՎՐԴԱԳՐԱԿԱՆ ՀԱՏՎԱԾ

Մարզ	Քաղաք	Բնակարանների 1 քառ. մ մակերեսի հաշվարկով շուկայական միջին գները	
		2019թ. մարտ	2019թ. ապրիլ
Սյունիք	Գորիս	140 100	140 800
	Կապան	106 000	108 600
	Սիսիան	85 200	85 200
	Մեղրի	106 100	107 400
	Քաջարան	103 000	103 000
	Դաստակերտ	21 400	21 400
Վայոց ձոր	Վայք	86 000	86 000
	Եղեգնաձոր	123 700	123 700
	Ջերմուկ	106 000	106 000
Տավուշ	Դիլիջան	116 000	118 000
	Իջևան	117 200	119 000
	Բերդ	99 000	99 000
	Նոյեմբերյան	66 000	67 100
	Այրում	61 050	62 000

Հողերի նկատմամբ իրականացված առուվաճառքի գործարքներն ըստ ՀՀ մարզերի և Երևան քաղաքի, 2019թ. ապրիլ



Հողերի նկատմամբ իրականացված առուվաճառքի գործարքներն ըստ ՀՀ մարզերի և Երևան քաղաքի

միավոր

	2018թ. ապրիլ	2019թ. մարտ	2019թ. ապրիլ
ք.Երևան	74	141	110
Արագածոտն	131	192	144
Արարատ	236	324	352
Արմավիր	154	241	287
Գեղարքունիք	57	44	63
Լոռի	360	88	103
Կոտայք	280	405	348
Շիրակ	25	61	66
Սյունիք	81	32	62
Վայոց ձոր	70	38	47
Տավուշ	51	62	54
Ընդամենը ՀՀ	1 519	1 628	1 636

Պետական և համայնքային, մասնավոր սեփականություն հանդիսացող հողերի նկատմամբ գրանցված առուվաճառքի (բացառությամբ հատուկ պահպանվող տարածքների և էներգետիկայի օբյեկտների) գործարքներն ըստ ՀՀ մարզերի և Երևան քաղաքի, 2019թ. ապրիլ

ա) պետական և համայնքային

	Գյուղատնտեսական նշանակության հողերի		Արդյունաբերական նշանակության հողերի		Բնակավայրերի հողերի			
	քանակը, միավոր	մակերեսը, հա	քանակը, միավոր	մակերեսը, հա	բնակելի կառուցապատման (տնամերձ)		հասարակական կառուցապատման	
					քանակը, միավոր	մակերեսը, հա	քանակը, միավոր	մակերեսը, հա
ք.Երևան	-	-	-	-	3	0.10	1	0.01
Արագածոտն	11	19.45	-	-	2	0.04	1	0.11
Արարատ	21	14.89	1	0.17	9	0.79	14	0.68
Արմավիր	21	46.32	2	0.10	2	0.06	16	0.81
Գեղարքունիք	1	7.68	-	-	1	0.01	3	0.37
Լոռի	8	2.72	1	1.00	13	0.20	23	1.36
Կոտայք	15	8.87	2	0.25	18	1.30	6	0.17
Շիրակ	-	-	1	0.71	9	0.11	12	0.23
Սյունիք	5	6.98	6	0.74	20	0.86	8	0.71
Վայոց ձոր	11	39.26	1	0.05	5	0.03	3	0.05
Տավուշ	7	11.74	-	-	5	0.58	6	0.31
Ընդամենը ՀՀ	100	157.91	14	3.02	87	4.08	93	4.81

բ) մասնավոր

	Գյուղատնտեսական նշանակության հողերի		Արդյունաբերական նշանակության հողերի		Բնակավայրերի հողերի			
	քանակը, միավոր	մակերեսը, հա	քանակը, միավոր	մակերեսը, հա	բնակելի կառուցապատման (տնամերձ)		հասարակական կառուցապատման	
					քանակը, միավոր	մակերեսը, հա	քանակը, միավոր	մակերեսը, հա
ք.Երևան	16	1.13	5	0.64	68	3.64	17	1.00
Արագածոտն	96	62.08	-	-	33	3.80	1	0.35
Արարատ	203	91.65	1	1.05	96	8.15	7	0.65
Արմավիր	149	105.43	1	0.09	88	8.60	8	0.50
Գեղարքունիք	26	12.78	3	0.04	25	5.06	4	0.12
Լոռի	28	12.64	-	-	21	1.51	7	0.20
Կոտայք	168	141.59	2	0.32	127	12.9	7	0.20
Շիրակ	29	33.05	-	-	13	1.01	2	0.02
Սյունիք	9	9.83	-	-	9	0.50	5	0.56
Վայոց ձոր	20	30.68	-	-	7	1.07	-	-
Տավուշ	18	10.19	1	0.30	13	0.97	1	0.09
Ընդամենը ՀՀ	762	511.05	13	2.44	500	47.21	59	3.69

Պետական և համայնքային սեփականություն հանդիսացող հողերի ուղղակի և աճուրդ-վաճառքի (բացառությամբ հատուկ պահպանվող տարածքների) գործարքներն ըստ ՀՀ մարզերի և Երևան քաղաքի, 2019թ. ապրիլ

ա) ուղղակի վաճառք

	Ընդամենը		այդ թվում՝					
			արդյունաբերական նշանակության հողերի		բնակավայրերի հողերի			
	քանակը, միավոր	մակերեսը, հա	քանակը, միավոր	մակերեսը, հա	քանակը, միավոր	մակերեսը, հա	քանակը, միավոր	մակերեսը, հա
ք.Երևան	3	0.102	-	-	3	0.102	-	-
Արագածոտն	1	0.03	-	-	1	0.03	-	-
Արարատ	6	0.172	-	-	1	0.002	5	0.17
Արմավիր	2	0.05	-	-	-	-	2	0.05

5.ՍՈՑԻԱԼ-ԺՈՂՈՎՐԴԱԳՐԱԿԱՆ ՀԱՏՎԱԾ

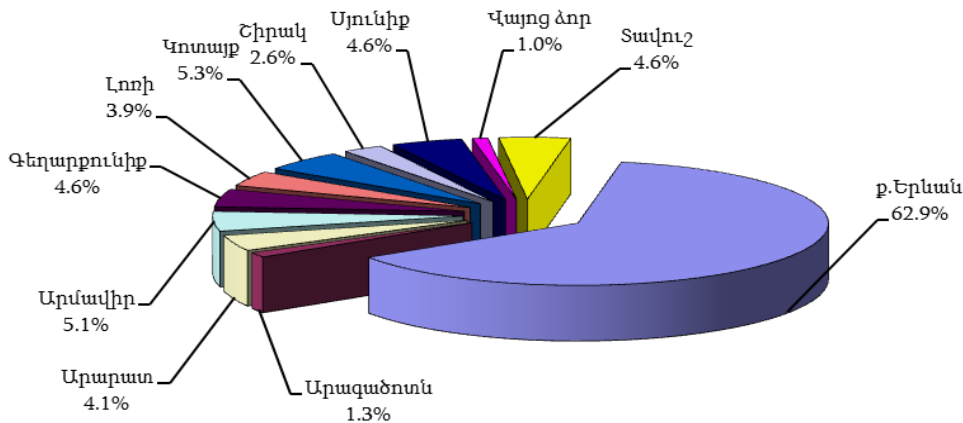
	Ընդամենը		այդ թվում՝						
			արդյունաբերական նշանակության հողերի		բնակավայրերի հողերի				
	քանակը, միավոր	մակերեսը, հա	քանակը, միավոր	մակերեսը, հա	քանակը, միավոր	մակերեսը, հա	քանակը, միավոր	մակերեսը, հա	
Գեղարքունիք	-	-	-	-	-	-	-	-	-
Լոռի	11	0.67	-	-	3	0.04	8	0.63	
Կոտայք	6	0.22	1	0.15	3	0.05	2	0.02	
Շիրակ	2	0.02	-	-	2	0.02	-	-	
Սյունիք	4	0.04	-	-	4	0.04	-	-	
Վայոց ձոր	-	-	-	-	-	-	-	-	
Տավուշ	-	-	-	-	-	-	-	-	
Ընդամենը ՀՀ	35	1.304	1	0.15	17	0.284	17	0.87	

բ) աճուրդ-վաճառք

	Ընդամենը		այդ թվում՝							
			գյուղատնտեսական նշանակության հողերի		արդյունաբերական նշանակության հողերի		բնակավայրերի հողերի			
	քանակը, միավոր	մակերեսը, հա	քանակը, միավոր	մակերեսը, հա	քանակը, միավոր	մակերեսը, հա	քանակը, միավոր	մակերեսը, հա	քանակը, միավոր	մակերեսը, հա
ք.Երևան	1	0.01	-	-	-	-	-	-	1	0.01
Արագածոտն	13	19.57	11	19.45	-	-	1	0.01	1	0.11
Արարատ	35	13.20	17	11.73	1	0.17	8	0.79	9	0.51
Արմավիր	39	47.24	21	46.32	2	0.10	2	0.06	14	0.76
Գեղարքունիք	5	8.06	1	7.68	-	-	1	0.01	3	0.37
Լոռի	32	2.95	6	1.05	1	1.00	10	0.17	15	0.73
Կոտայք	29	8.69	9	7.19	1	0.10	15	1.25	4	0.15
Շիրակ	20	1.03	-	-	1	0.71	7	0.09	12	0.23
Սյունիք	35	9.24	5	6.98	6	0.74	16	0.81	8	0.71
Վայոց ձոր	20	39.39	11	39.26	1	0.05	5	0.03	3	0.05
Տավուշ	18	12.63	7	11.74	-	-	5	0.58	6	0.31
Ընդամենը ՀՀ	247	162.01	88	151.4	13	2.87	70	3.80	76	3.94

5.6.1.2. Վարձակալության գործարքներ: 2019թ. ապրիլին հանրապետությունում անշարժ գույքի նկատմամբ իրականացվել է 1 207 վարձակալության գործարք:

Անշարժ գույքի նկատմամբ իրականացված վարձակալության գործարքներն ըստ ՀՀ մարզերի և Երևան քաղաքի, 2019թ. ապրիլ

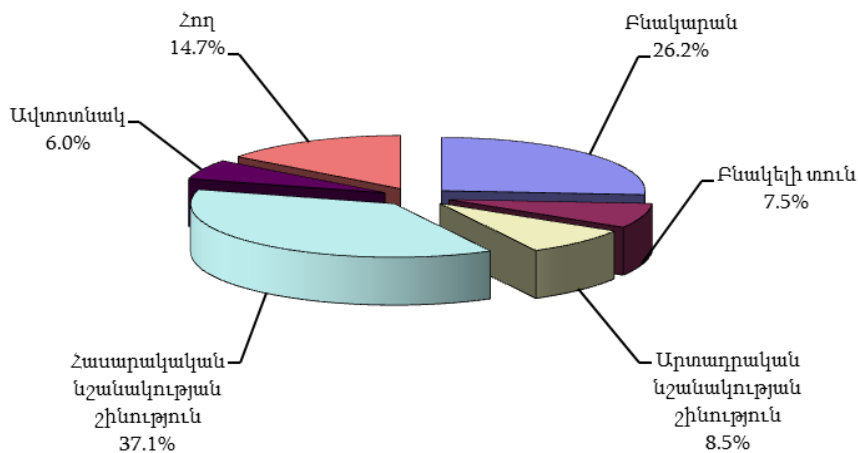


Անշարժ գույքի նկատմամբ իրականացված վարձակալության գործարքներն ըստ ՀՀ մարզերի և Երևան քաղաքի

միավոր

	2018թ. ապրիլ	2019թ. մարտ	2019թ. ապրիլ
ք.Երևան	330	720	759
Արագածոտն	9	9	16
Արարատ	52	46	49
Արմավիր	38	52	62
Գեղարքունիք	25	26	57
Լոռի	43	42	47
Կոտայք	39	35	64
Շիրակ	26	38	31
Սյունիք	16	59	55
Վայոց ձոր	7	19	12
Տավուշ	45	49	55
Ընդամենը ՀՀ	630	1 095	1 207

Անշարժ գույքի նկատմամբ իրականացված վարձակալության գործարքներն ըստ գույքի տեսակների, 2019թ. ապրիլ



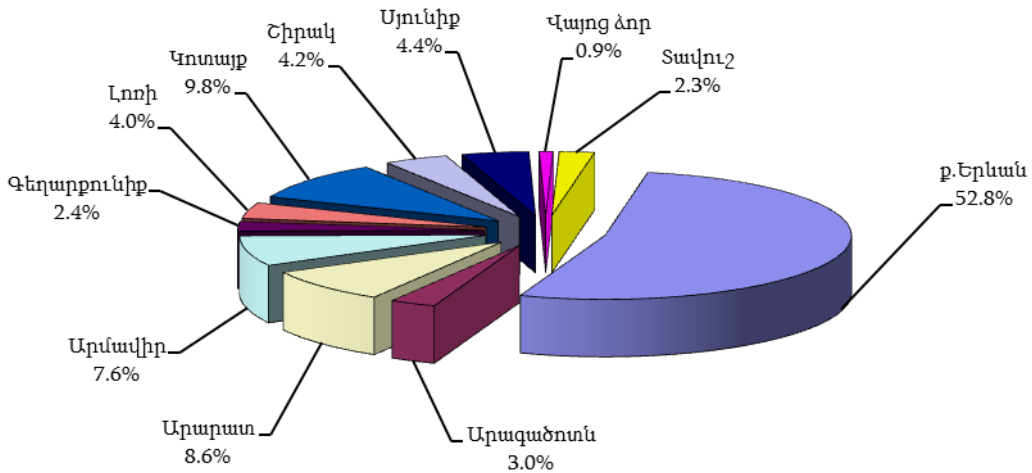
Անշարժ գույքի նկատմամբ իրականացված վարձակալության գործարքներն ըստ գույքի տեսակների, 2019թ. ապրիլ

միավոր

	Ընդամենը	այդ թվում՝		
		ք.Երևան	ՀՀ մարզերի քաղաքներ	ՀՀ մարզերի գյուղեր
Բազմաբնակարան շենքի բնակարան	317	255	62	-
Բնակելի տուն	90	57	27	6
Արտադրական նշանակության շինություն	102	60	16	26
Հասարակական նշանակության օբյեկտ	449	317	95	37
Ավտոտնակ	72	67	5	-
Հող	177	3	91	83
որից՝ գյուղատնտեսական	103	-	38	65
Ընդամենը	1 207	759	296	152

5.6.1.3. *Գրավադրման գործարքներ:* 2019թ. ապրիլին հանրապետությունում անշարժ գույքի նկատմամբ իրականացվել է 2 905 գրավադրման գործարք:

Անշարժ գույքի նկատմամբ իրականացված գրավադրման գործարքներն ըստ ՀՀ մարզերի և Երևան քաղաքի, 2019թ. ապրիլ

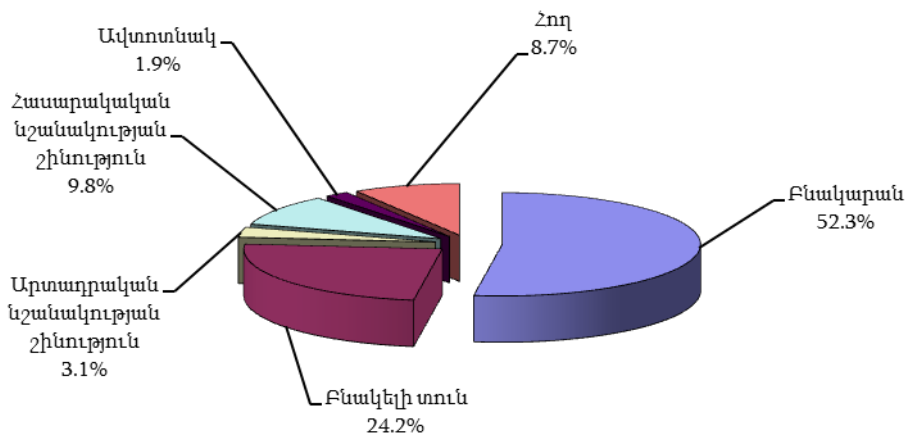


Անշարժ գույքի նկատմամբ իրականացված գրավադրման գործարքներն ըստ ՀՀ մարզերի և Երևան քաղաքի

միավոր

	2018թ. ապրիլ	2019թ. մարտ	2019թ. ապրիլ
Երևան	1 159	1 453	1 535
Արագածոտն	68	72	87
Արարատ	158	247	249
Արմավիր	182	213	222
Գեղարքունիք	52	62	69
Լոռի	85	106	116
Կոտայք	185	267	285
Շիրակ	92	109	123
Սյունիք	95	107	127
Վայոց ձոր	36	133	25
Տավուշ	37	65	67
Ընդամենը ՀՀ	2 149	2 834	2 905

Անշարժ գույքի նկատմամբ իրականացված գրավադրման գործարքներն ըստ գույքի տեսակների, 2019թ. ապրիլ



5. ՍՈՑԻԱԼ-ԺՈՂՈՎՐԴԱԳՐԱԿԱՆ ՀԱՏՎԱԾ

Անշարժ գույքի նկատմամբ իրականացված գրավադրման գործարքներն
ըստ գույքի տեսակների, 2019թ. ապրիլ

միավոր

	Ընդամենը	այդ թվում՝		
		ք.Երևան	ՀՀ մարզերի քաղաքներ	ՀՀ մարզերի գյուղեր
Բազմաբնակարան շենքի բնակարան	1 520	1 065	438	17
Բնակելի տուն	703	196	226	281
Արտադրական նշանակության շինություն	91	37	26	28
Հասարակական նշանակության օբյեկտ	285	143	101	41
Ավտոտնակ	53	48	5	-
Հող	253	46	14	193
որից՝ գյուղատնտեսական	150	1	3	146
Ընդամենը	2 905	1 535	810	560

ՀԱՅԱՍՏԱՆԻ ՀԱՆՐԱՊԵՏՈՒԹՅԱՆ ՍՈՑԻԱԼ-ՏՆՏԵՍԱԿԱՆ ՎԻՃԱԿԸ
2019 ԹՎԱԿԱՆԻ ՀՈՒՆՎԱՐ-ԱՊՐԻԼԻՆ

ՏԵՂԵԿԱՏՎԱԿԱՆ ԱՄՍԱԿԱՆ ՁԵԿՈՒՅՑ

Թողարկման պատասխանատու՝

Վիճակագրական տեղեկատվության տարածման բաժին

Տպագրված է՝

Տպագրակազմարարական և պատճենահանման
աշխատանքների բաժնում

«Հայաստանի Հանրապետության սոցիալ-տնտեսական վիճակը 2019 թվականի հունվար-մայիսին»
տեղեկատվական ամսական զեկույցի հրապարակման ժամկետը, համաձայն «2019 թվականի
վիճակագրական ծրագրի», նախատեսված է 2019թ. հուլիսի 8-ին (տես՝ ծածկագիր 1000-401,
Հավելված 3):

Տպաքանակը՝ 50 օրինակ