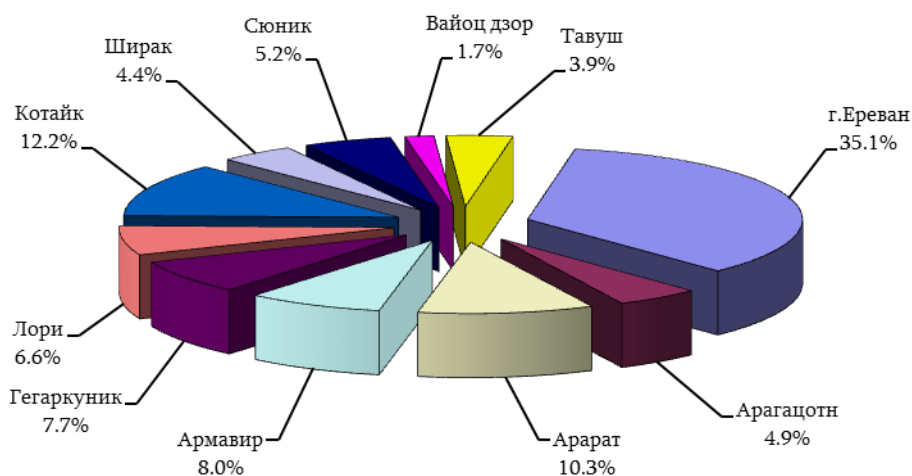


5. СОЦИАЛЬНО-ДЕМОГРАФИЧЕСКИЙ СЕКТОР

5.6. Рынок недвижимого имущества

5.6.1. Рынок недвижимого имущества в апреле 2019 года. По сводной информации Комитета кадастра недвижимого имущества РА, в апреле 2019г. в республике были осуществлены 16 270 сделок государственной регистрации прав по отношению к недвижимому имуществу.

Общие сделки, осуществленные по отношению к недвижимому имуществу по марзам РА и г.Ереван, апрель 2019г.



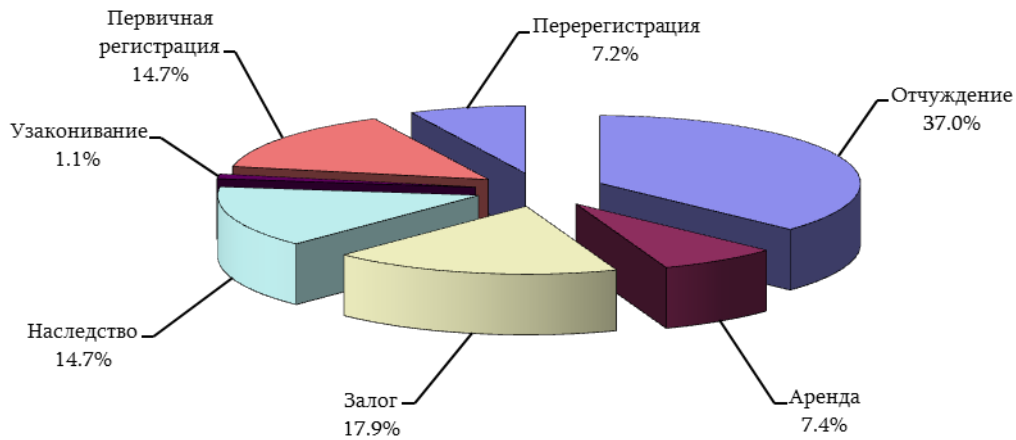
Общие сделки, осуществленные по отношению к недвижимому имуществу по марзам РА и г.Ереван

единиц

	Апрель 2018г.	Март 2019г.	Апрель 2019г.
г.Ереван	4 298	5 389	5 705
Арагацотн	665	813	801
Арабат	1 082	1 473	1 678
Армавир	911	1 248	1 301
Гегаркуник	931	1 037	1 253
Лори	1 289	970	1 077
Котайк	1 520	1 798	1 980
Ширак	547	675	715
Сюник	635	754	849
Вайоц дзор	235	395	283
Тавуш	513	661	628
Всего РА	12 626	15 213	16 270

5. СОЦИАЛЬНО-ДЕМОГРАФИЧЕСКИЙ СЕКТОР

Общие сделки, осуществленные по отношению к недвижимому имуществу по типам сделок, апрель 2019г.

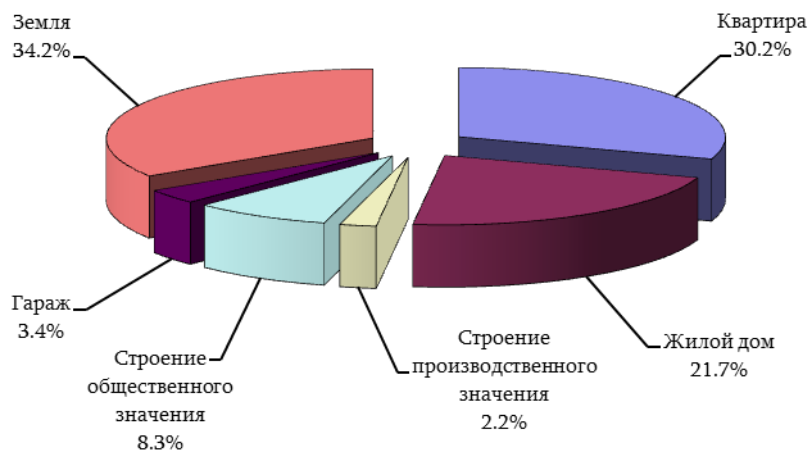


Общие сделки, осуществленные по отношению к недвижимому имуществу по типам сделок, апрель 2019г.

единиц

	Всего	в том числе:		
		г.Ереван	города марзов РА	села марзов РА
Отчуждение	6 020	2 093	1 485	2 442
в том числе:				
купля-продажа	4 310	1 608	1 079	1 623
дарственная	1 429	443	337	649
обмен	11	2	2	7
другое	270	40	67	163
Аренда	1 207	759	296	152
Залог	2 905	1 535	810	560
Наследство	2 390	516	486	1 388
Узаконивание	183	67	48	68
Первичная регистрация	2 399	492	854	1 053
Перерегистрация	1 166	243	316	607
Всего	16 270	5 705	4 295	6 270

Общие сделки, осуществленные по отношению к недвижимому имуществу по типам имущества, апрель 2019г.



5. СОЦИАЛЬНО-ДЕМОГРАФИЧЕСКИЙ СЕКТОР

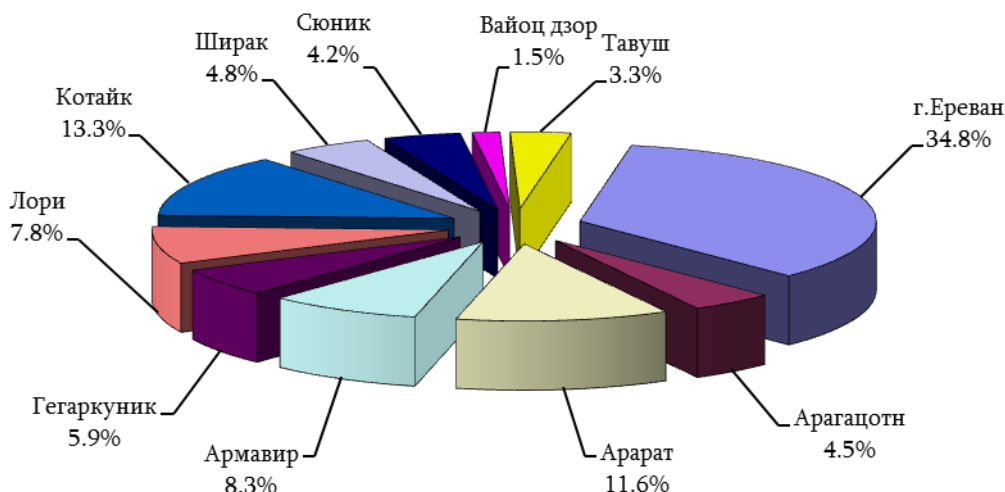
Общие сделки, осуществленные по отношению к недвижимому имуществу по типам имущества, апрель 2019г.

единиц

	Всего	в том числе:		
		г.Ереван	города марзов РА	села марзов РА
Квартира многоквартирного здания	4 910	3 288	1 519	103
Жилой дом	3 528	835	878	1 815
Объект производственного значения	358	137	79	142
Объект общественного значения	1 350	726	430	194
Гараж	559	396	146	17
Земля	5 565	323	1 243	3 999
из них: сельскохозяйственный	3 383	56	546	2 781
Всего	16 270	5 705	4 295	6 270

5.6.1.1. Сделки отчуждения. В апреле 2019г. в республике по отношению к недвижимому имуществу были осуществлены 6 020 сделок отчуждения.

Сделки отчуждения, осуществленные по отношению к недвижимому имуществу по марзам РА и г.Ереван, апрель 2019г.



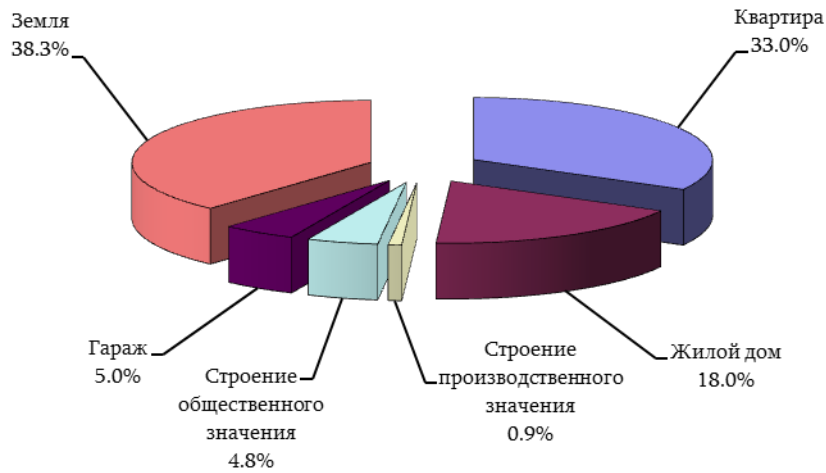
Сделки отчуждения, осуществленные по отношению к недвижимому имуществу по марзам РА и г.Ереван

единиц

	Апрель 2018г.	Март 2019г.	Апрель 2019г.
г.Ереван	1 727	2 051	2 093
Арагацотн	236	331	272
Арарат	425	617	697
Армавир	320	466	499
Гегаркуник	326	291	353
Лори	676	392	472
Котайк	582	814	802
Ширак	195	260	287
Сюник	202	182	253
Вайоц дзор	102	83	92
Тавуш	157	226	200
Всего РА	4 948	5 713	6 020

5. СОЦИАЛЬНО-ДЕМОГРАФИЧЕСКИЙ СЕКТОР

Сделки отчуждения, осуществленные по отношению к недвижимому имуществу по типам имущества, апрель 2019г.

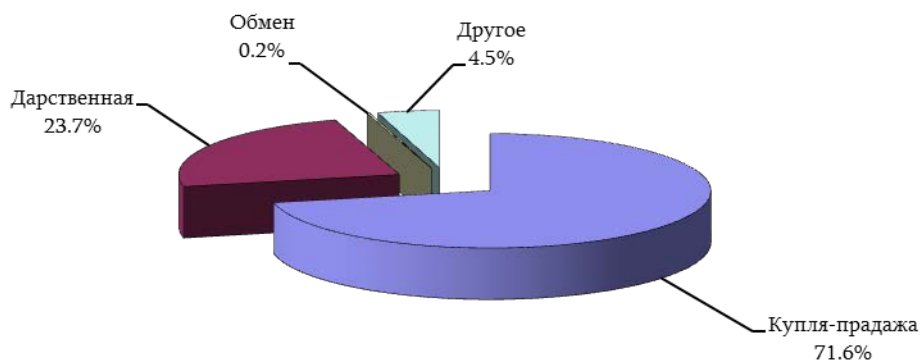


Сделки отчуждения, осуществленные по отношению к недвижимому имуществу по типам имущества, апрель 2019г.

единиц

	Всего	в том числе:		
		г.Ереван	города марзов РА	села марзов РА
Квартира многоквартирного здания	1 984	1 304	643	37
Жилой дом	1 082	257	247	578
Объект производственного значения	54	15	13	26
Объект общественного значения	289	162	91	36
Гараж	304	219	77	8
Земля	2 307	136	414	1 757
из них: сельскохозяйственный	1 337	21	155	1 161
Всего	6 020	2 093	1 485	2 442

Сделки отчуждения, осуществленные по отношению к недвижимому имуществу по типам сделок, апрель 2019г.



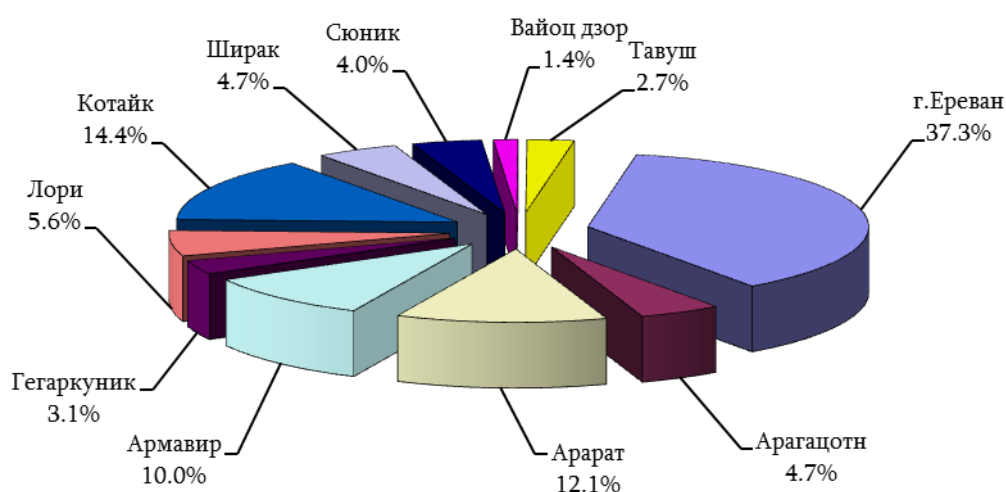
5. СОЦИАЛЬНО-ДЕМОГРАФИЧЕСКИЙ СЕКТОР

Сделки отчуждения, осуществленные по отношению к недвижимому имуществу по типам сделок, по марзам РА и г.Ереван, апрель 2019г.

единиц

	Всего	в том числе:			
		купля-продажа	дарственная	обмен	другое
г.Ереван	2 093	1 608	443	2	40
Арагацотн	272	203	66	-	3
Арарат	697	520	168	1	8
Армавир	499	430	62	-	7
Гегаркуник	353	132	162	-	59
Лори	472	247	94	-	131
Котайк	802	621	165	8	8
Ширак	287	202	82	-	3
Сюник	253	173	79	-	1
Вайоц дзор	92	59	33	-	-
Тавуш	200	115	75	-	10
Всего РА	6 020	4 310	1 429	11	270

Сделки купли-продажи, осуществленные по отношению к недвижимому имуществу по марзам РА и г.Ереван, апрель 2019г.



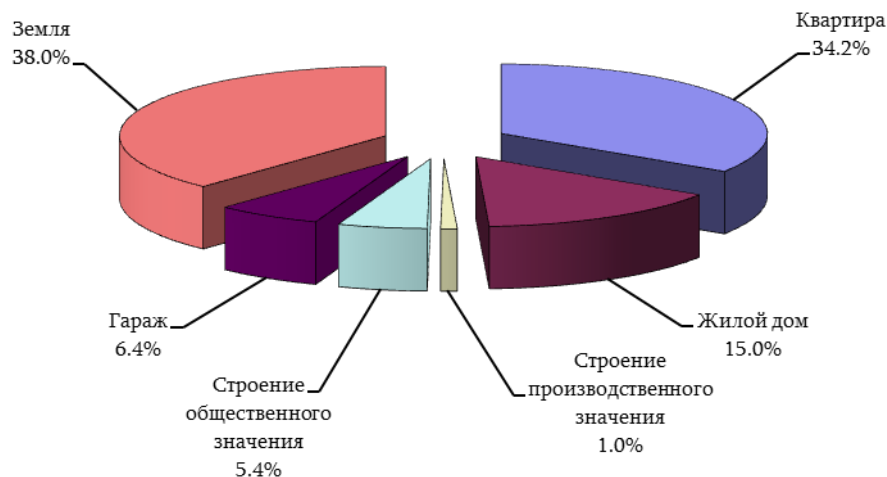
Сделки купли-продажи, осуществленные по отношению к недвижимому имуществу по марзам РА и г.Ереван

единиц

	Апрель 2018г.	Март 2019г.	Апрель 2019г.
г.Ереван	1 300	1 621	1 608
Арагацотн	178	240	203
Арарат	333	475	520
Армавир	250	378	430
Гегаркуник	108	118	132
Лори	487	238	247
Котайк	457	645	621
Ширак	126	177	202
Сюник	145	131	173
Вайоц дзор	93	55	59
Тавуш	88	127	115
Всего РА	3 565	4 205	4 310

5. СОЦИАЛЬНО-ДЕМОГРАФИЧЕСКИЙ СЕКТОР

Сделки купли-продажи, осуществленные по отношению к недвижимому имуществу по типам имущества, апрель 2019г.

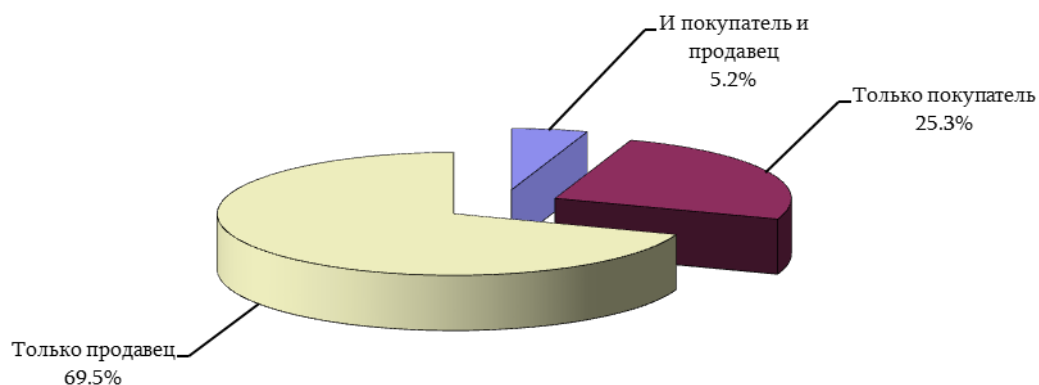


Сделки купли-продажи, осуществленные по отношению к недвижимому имуществу по типам имущества

единиц

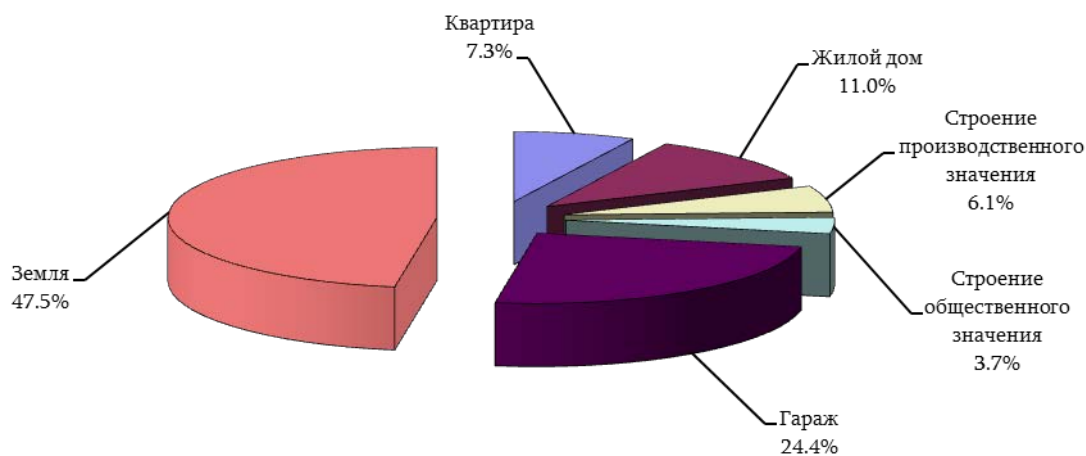
	Апрель 2018г.	Март 2019г.	Апрель 2019г.
Квартира многоквартирного здания	1 189	1 401	1 472
Жилой дом	448	600	647
Объект производственного значения	54	63	45
Объект общественного значения	194	235	231
Гараж	161	278	279
Земля	1 519	1 628	1 636
из них: сельскохозяйственный	876	934	862
Всего	3 565	4 205	4 310

Сделки купли-продажи, осуществленные юридическими лицами по отношению к недвижимому имуществу, апрель 2019г.

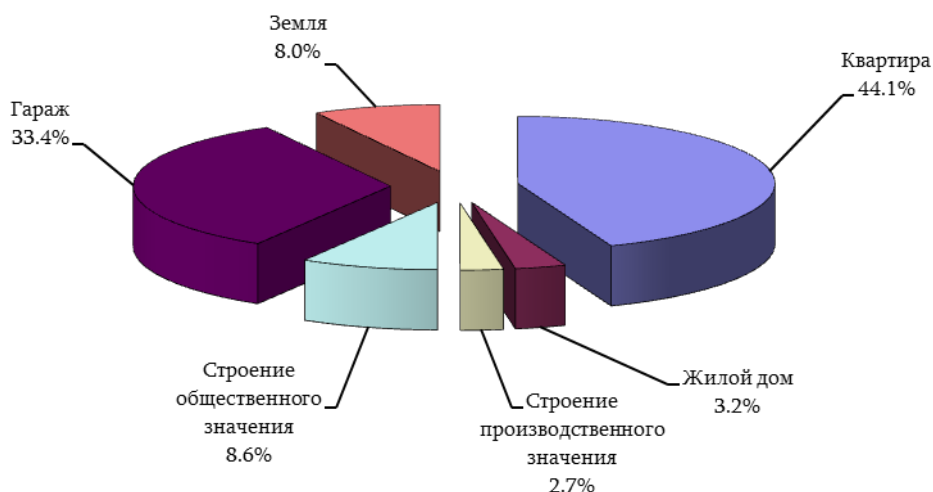


5. СОЦИАЛЬНО-ДЕМОГРАФИЧЕСКИЙ СЕКТОР

Купленное юридическими лицами недвижимое имущество
по типам, апрель 2019г.



Проданное юридическими лицами недвижимое имущество
по типам, апрель 2019г.



Сделки купли-продажи к недвижимому имуществу, купленное и проданное
юридическими лицами по марзам РА и г.Ереван, апрель 2019г.

единиц

	Юридическими лицами	
	купленное	проданное
г.Ереван	68	342
Арагацотн	28	20
Арарат	3	3
Армавир	6	5
Гегаркуник	4	7
Лори	6	9
Котайк	33	12
Ширак	6	-
Сюник	4	1
Вайоц дзор	2	-
Тавуш	4	2
Всего РА	164	401

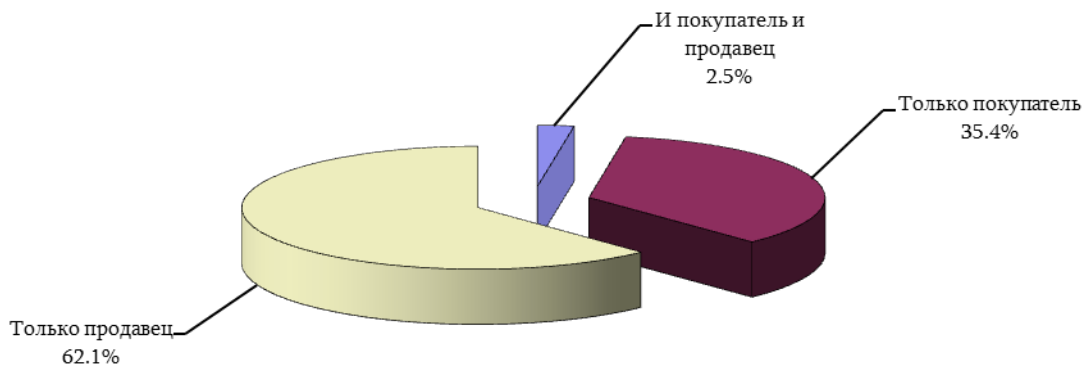
5. СОЦИАЛЬНО-ДЕМОГРАФИЧЕСКИЙ СЕКТОР

Сделки купли-продажи к недвижимому имуществу, купленное и проданное юридическими лицами по типам имущества, апрель 2019г.

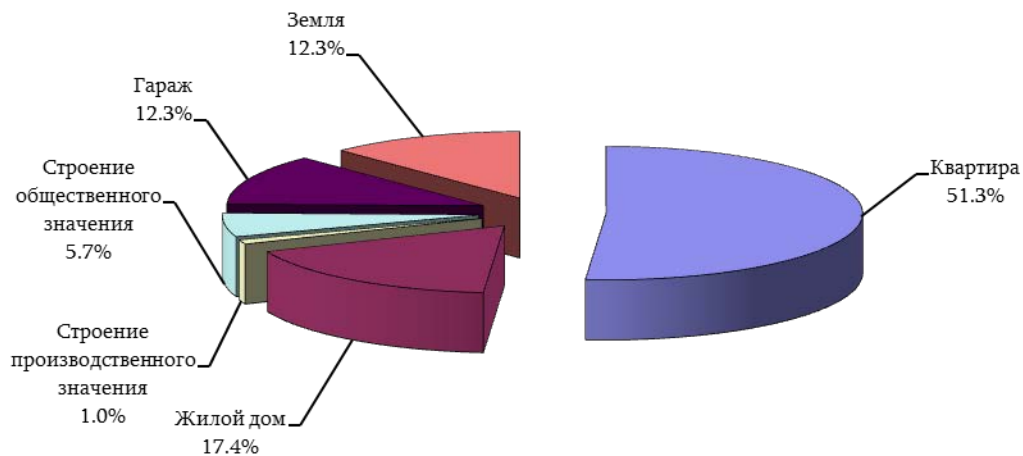
единиц

	Юридическими лицами	
	купленное	проданное
Квартира многоквартирного здания	12	177
Жилой дом	18	13
Объект производственного значения	10	11
Объект общественного значения	6	34
Гараж	40	134
Земля	78	32
из них: сельскохозяйственный	62	22
Всего	164	401

Сделки купли-продажи, осуществленные иностранными гражданами по отношению к недвижимому имуществу, апрель 2019г.

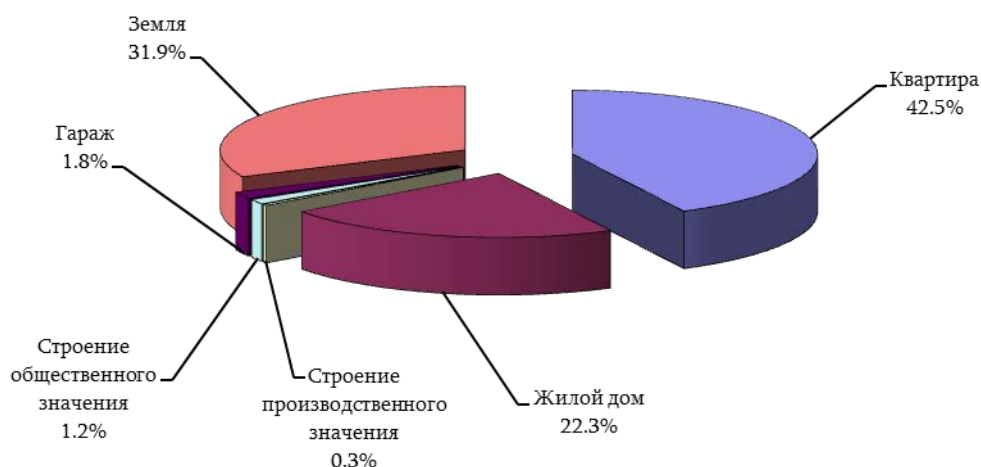


Купленное иностранными гражданами недвижимое имущество по типам, апрель 2019г.



5. СОЦИАЛЬНО-ДЕМОГРАФИЧЕСКИЙ СЕКТОР

Проданное иностранными гражданами недвижимое имущество по типам, апрель 2019г.



Сделки купли-продажи к недвижимому имуществу, купленное и проданное иностранными гражданами по марзам РА и г.Ереван, апрель 2019г.

единиц

	Иностранными гражданами	
	купленное	проданное
г.Ереван	123	87
Арагацотн	3	19
Арарат	13	53
Армавир	8	37
Гегаркуник	2	19
Лори	10	39
Котайк	21	32
Ширак	9	14
Сюник	6	16
Вайоц дзор	-	1
Тавуш	-	15
Всего РА	195	332

Сделки купли-продажи к недвижимому имуществу, купленное и проданное иностранными гражданами по типам имущества, апрель 2019г.

единиц

	Иностранными гражданами	
	купленное	проданное
Квартира многоквартирного здания	100	141
Жилой дом	34	74
Объект производственного значения	2	1
Объект общественного значения	11	4
Гараж	24	6
Земля	24	106
из них: сельскохозяйственный	-	65
Всего	195	332

5. СОЦИАЛЬНО-ДЕМОГРАФИЧЕСКИЙ СЕКТОР

Сделки купли-продажи недвижимого имущества, купленного иностранными гражданами по типам имущества, странам и регионам, апрель 2019г.

единиц

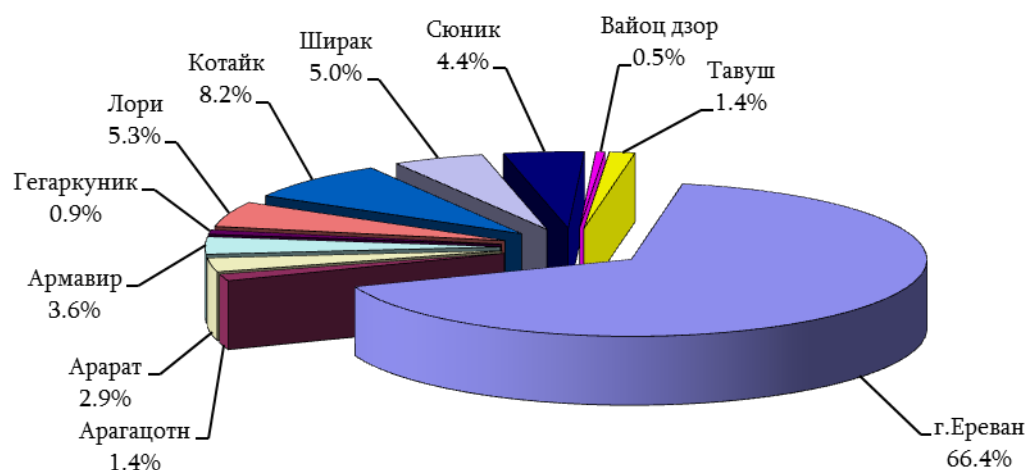
	Всего	в том числе:						
		квартира многоквартирного здания	жилой дом	объект производственного значения	объект общественного значения	гараж	земля	из которого сельскохозяйственный
Российская Федерация	139	74	25	2	6	21	11	-
США	10	2	2	-	2	2	2	-
Иран	6	1	2	-	-	-	3	-
Европейские государства	21	9	4	-	3	1	4	-
Страны СНГ, кроме РФ	14	13	-	-	-	-	1	-
Другие государства	5	1	1	-	-	-	3	-
Всего	195	100	34	2	11	24	24	-

Сделки купли-продажи недвижимого имущества, проданного иностранными гражданами по типам имущества, странам и регионам, апрель 2019г.

единиц

	Всего	в том числе:						
		квартира многоквартирного здания	жилой дом	объект производственного значения	объект общественного значения	гараж	земля	из которого сельскохозяйственный
Российская Федерация	270	108	60	1	2	3	96	62
США	17	9	5	-	-	1	2	1
Иран	8	4	1	-	-	-	3	-
Европейские государства	18	11	1	-	2	1	3	2
Страны СНГ, кроме РФ	13	6	6	-	-	-	1	-
Другие государства	6	3	1	-	-	1	1	-
Всего	332	141	74	1	4	6	106	65

Сделки купли-продажи квартир многоквартирных зданий по марзам РА и г.Ереван, апрель 2019г.



Сделки купли-продажи квартир многоквартирных зданий по марзам РА и г.Ереван

единиц

	Апрель 2018г.	Март 2019г.	Апрель 2019г.
г.Ереван	826	907	978
Арагацотн	10	15	20
Арабат	20	43	43
Армавир	46	54	53

5. СОЦИАЛЬНО-ДЕМОГРАФИЧЕСКИЙ СЕКТОР

	Апрель 2018г.	Март 2019г.	Апрель 2019г.
Гегаркуник	23	35	13
Лори	63	74	78
Котайк	88	126	120
Ширак	57	57	74
Сюник	35	60	65
Вайоц дзор	8	7	8
Тавуш	13	23	20
Всего РА	1 189	1 401	1 472

Рыночные средние цены квартир многоквартирных зданий по административным районам и зонам г. Ереван

а) всего

драмов

	Средние рыночные цены квартир в расчете на 1 кв. м. площади		
	апрель 2018г.	март 2019г.	апрель 2019г.
Кентрон	507 200	586 200	590 000
Арабкир	360 100	400 000	404 100
Канакер-Зейтун	273 700	295 000	296 100
Нор-Норк	241 900	257 000	260 000
Аван	255 500	265 700	268 100
Эребуни	249 000	263 000	265 000
Шенгавит	252 100	266 000	268 000
Давташен	279 600	310 100	312 000
Ачапняк	249 300	273 000	275 000
Малатия-Себастья	237 900	255 000	258 000
Нубарашен	163 200	172 000	173 000

б) по зонам

драмов

Административный район		Апрель 2018г.	Март 2019г.	Апрель 2019г.
Кентрон	1 зона	630 900	695 200	700 050
	2 зона	475 300	520 000	525 000
	3 зона	432 500	466 600	470 100
	4 зона	370 300
	5 зона	338 100	370 100	373 000
Арабкир	3 зона	426 100	450 000	450 000
	4 зона	376 100	410 200	412 700
	5 зона	332 000	369 100	372 600
	6 зона	224 500	243 000	246 100
Канакер-Зейтун	4 зона	326 000	331 100	330 000
	5 зона	311 100	327 200	328 400
	6 зона	289 100	313 000	315 000
	7 зона	218 000	239 000	242 000
Нор-Норк	6 зона	261 200	280 800	282 400
	7 зона	221 600	236 000	239 000
Аван	6 зона	208 000
	7 зона	258 300	265 700	268 100
Эребуни	5 зона	290 000	300 000	302 000
	6 зона	261 000	280 100	281 500
	7 зона	236 800	244 000	244 000
	8 зона	200 000	210 000	211 600
Шенгавит	5 зона	273 300	290 000	290 000
	6 зона	263 400	282 000	285 550
	7 зона	237 400	249 500	250 100
	8 зона	200 000	212 000	215 000

5. СОЦИАЛЬНО-ДЕМОГРАФИЧЕСКИЙ СЕКТОР

Административный район		Апрель 2018г.	Март 2019г.	Апрель 2019г.
Давташен	7 зона	279 600	310 100	312 000
Ачапняк	4 зона	270 000	311 000	314 200
	6 зона	273 500	293 300	296 000
	7 зона	223 000	250 100	252 600
	8 зона	234 050	259 200	262 900
Малатия-Себастья	6 зона	286 000	280 000	282 600
	7 зона	234 000	252 200	254 700
	8 зона	200 000	220 500	223 000
Нубарашен	9 зона	163 200	172 000	173 000

Рыночные средние цены квартир многоквартирных зданий по городам

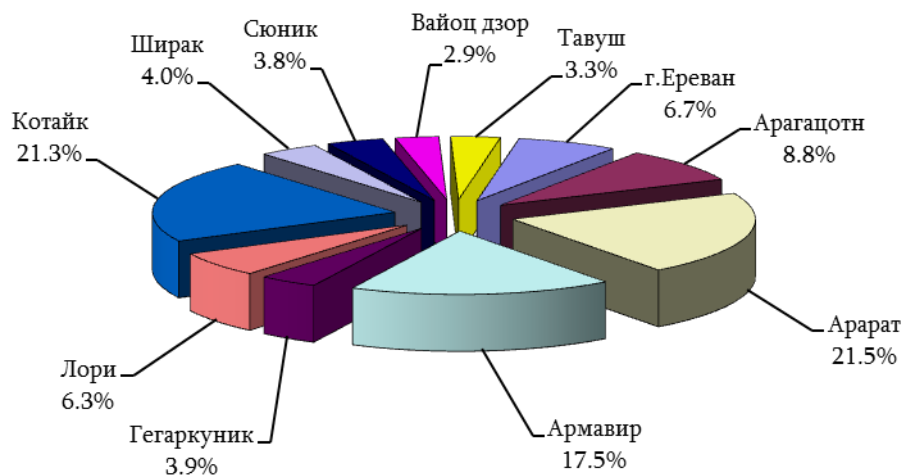
драмов

Марз	Город	Средние рыночные цены квартир в расчете на 1 кв. м. площади	
		март 2019г.	апрель 2019г.
Арагацотн	Аштарак	113 500	115 000
	Апаран	83 700	85 000
	Талин	72 800	72 800
Арагат	Арташат	107 000	107 000
	Масис	109 500	111 000
	Веди	98 200	100 100
	Арагат	83 800	84 400
Армавир	Вагаршапат	134 000	136 800
	Армавир	99 700	100 850
	Мецамор	68 200	68 800
Гегаркуник	Севан	84 400	84 500
	Гавар	54 100	54 100
	Мартуни	123 000	120 000
	Варденис	58 000	58 000
	Чамбарак	42 300	43 000
Лори	Ванадзор	78 400	78 400
	Степанаван	65 000	65 000
	Спитак	96 000	96 000
	Алаверди	50 100	50 100
	Ташир	61 000	61 000
	Туманян	24 000	24 000
	Шамлух	28 300	28 300
	Ахтала	39 500	39 500
Котайк	Абовян	166 700	166 700
	Нор Ачин	133 000	133 000
	Бюрегаван	100 200	100 600
	Егвард	123 000	123 000
	Раздан	63 400	63 900
	Цахкадзор	283 600	280 000
	Чаренцаван	77 500	77 800
Ширак	Гюмри	90 500	91 500
	Артик	62 300	63 000
	Маралик	51 500	51 500
Сюник	Горис	140 100	140 800
	Капан	106 000	108 600
	Сисиан	85 200	85 200
	Мегри	106 100	107 400
	Каджаран	103 000	103 000
	Дастакерт	21 400	21 400
Вайоц дзор	Вайк	86 000	86 000
	Ехегадзор	123 700	123 700
	Джермук	106 000	106 000

5. СОЦИАЛЬНО-ДЕМОГРАФИЧЕСКИЙ СЕКТОР

Марз	Город	Средние рыночные цены квартир в расчете на 1 кв. м. площади	
		март 2019г.	апрель 2019г.
Тавуш	Дилижан	116 000	118 000
	Иджеван	117 200	119 000
	Берд	99 000	99 000
	Ноемберян	66 000	67 100
	Айрум	61 050	62 000

Сделки купли-продажи земель по марзам РА и г.Ереван, апрель 2019г.



Сделки купли-продажи земель по марзам РА и г.Ереван

единиц

	Апрель 2018г.	Март 2019г.	Апрель 2019г.
г.Ереван	74	141	110
Арагцотн	131	192	144
Арабат	236	324	352
Армавир	154	241	287
Гегаркуник	57	44	63
Лори	360	88	103
Котайк	280	405	348
Ширак	25	61	66
Сюник	81	32	62
Вайоц дзор	70	38	47
Тавуш	51	62	54
Всего РА	1 519	1 628	1 636

Количество сделок по купле-продаже, зарегистрированных по отношению к землям, являющимся государственной и муниципальной, частной собственностью (за исключением земель особо охраняемых территорий и объектов энергетики) по марзам РА и г.Ереван, апрель 2019г.

а) государственная и муниципальная

	Земель сельскохозяйственного значения		Земель промышленного значения		Земель населенных пунктов			
	количество, единиц	площадь, га	количество, единиц	площадь, га	жилых застроечных (приусадебных)		общественных застроечных	
					количество, единиц	площадь, га	количество, единиц	площадь, га
г.Ереван	-	-	-	-	3	0.10	1	0.01
Арагцотн	11	19.45	-	-	2	0.04	1	0.11
Арабат	21	14.89	1	0.17	9	0.79	14	0.68
Армавир	21	46.32	2	0.10	2	0.06	16	0.81

5. СОЦИАЛЬНО-ДЕМОГРАФИЧЕСКИЙ СЕКТОР

	Земель сельскохозяйственного значения		Земель промышленного значения		Земель населенных пунктов			
	количество, единиц	площадь, га	количество, единиц	площадь, га	жилых застроечных (приусадебных)		общественных застроечных	
					количество, единиц	площадь, га	количество, единиц	площадь, га
Гегаркуник	1	7.68	-	-	1	0.01	3	0.37
Лори	8	2.72	1	1.00	13	0.20	23	1.36
Котайк	15	8.87	2	0.25	18	1.30	6	0.17
Ширак	-	-	1	0.71	9	0.11	12	0.23
Сюник	5	6.98	6	0.74	20	0.86	8	0.71
Вайоц дзор	11	39.26	1	0.05	5	0.03	3	0.05
Тавуш	7	11.74	-	-	5	0.58	6	0.31
Всего РА	100	157.91	14	3.02	87	4.08	93	4.81

б) частная

	Земель сельскохозяйственного значения		Земель промышленного значения		Земель населенных пунктов			
	количество, единиц	площадь, га	количество, единиц	площадь, га	жилых застроечных (приусадебных)		общественных застроечных	
					количество, единиц	площадь, га	количество, единиц	площадь, га
г.Ереван	16	1.13	5	0.64	68	3.64	17	1.00
Арагацотн	96	62.08	-	-	33	3.80	1	0.35
Арарат	203	91.65	1	1.05	96	8.15	7	0.65
Армавир	149	105.43	1	0.09	88	8.60	8	0.50
Гегаркуник	26	12.78	3	0.04	25	5.06	4	0.12
Лори	28	12.64	-	-	21	1.51	7	0.20
Котайк	168	141.59	2	0.32	127	12.9	7	0.20
Ширак	29	33.05	-	-	13	1.01	2	0.02
Сюник	9	9.83	-	-	9	0.50	5	0.56
Вайоц дзор	20	30.68	-	-	7	1.07	-	-
Тавуш	18	10.19	1	0.30	13	0.97	1	0.09
Всего РА	762	511.05	13	2.44	500	47.21	59	3.69

Количество сделок по прямой и аукционной продаже, зарегистрированных по отношению к землям, являющимся государственной и муниципальной собственностью (за исключением земель особо охраняемых территорий) по марзам РА и г.Ереван, апрель 2019г.

а) прямая продажа

	Всего		в том числе:					
	количество, единиц	площадь, га	земель промышленного значения		земель населенных пунктов			
			количество, единиц	площадь, га	жилых застроечных (приусадебных)		общественных застроечных	
	количество, единиц	площадь, га	количество, единиц	площадь, га	количество, единиц	площадь, га	количество, единиц	площадь, га
г.Ереван	3	0.102	-	-	3	0.102	-	-
Арагацотн	1	0.03	-	-	1	0.03	-	-
Арарат	6	0.172	-	-	1	0.002	5	0.17
Армавир	2	0.05	-	-	-	-	2	0.05
Гегаркуник	-	-	-	-	-	-	-	-
Лори	11	0.67	-	-	3	0.04	8	0.63
Котайк	6	0.22	1	0.15	3	0.05	2	0.02
Ширак	2	0.02	-	-	2	0.02	-	-
Сюник	4	0.04	-	-	4	0.04	-	-
Вайоц дзор	-	-	-	-	-	-	-	-
Тавуш	-	-	-	-	-	-	-	-
Всего РА	35	1.304	1	0.15	17	0.284	17	0.87

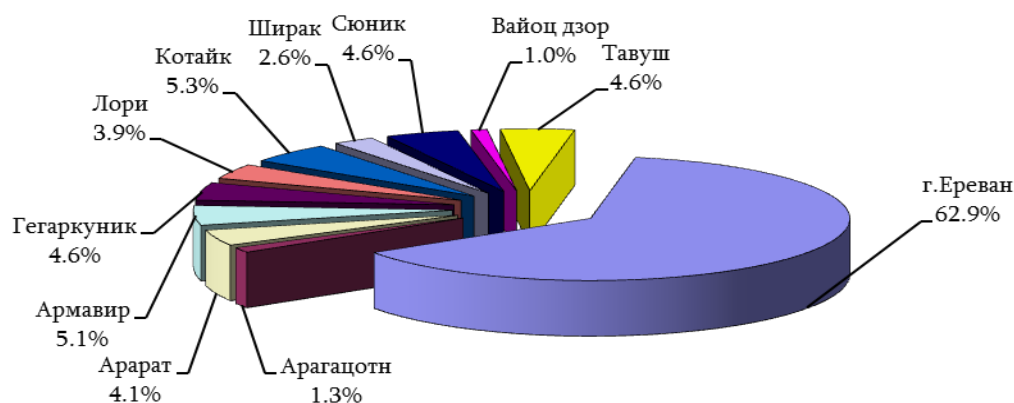
5. СОЦИАЛЬНО-ДЕМОГРАФИЧЕСКИЙ СЕКТОР

б) аукционная продажа

	Всего		в том числе:							
			земель сельскохозяйственного значения		земель промышленного значения		земель населенных пунктов			
	количество, единиц	площадь, га	количество, единиц	площадь, га	количество, единиц	площадь, га	жилых застроечных (приусадебных)		общественных застроечных	
							количество, единиц	площадь, га	количество, единиц	площадь, га
г.Ереван	1	0.01	-	-	-	-	-	-	1	0.01
Арагацотн	13	19.57	11	19.45	-	-	1	0.01	1	0.11
Арарат	35	13.20	17	11.73	1	0.17	8	0.79	9	0.51
Армавир	39	47.24	21	46.32	2	0.10	2	0.06	14	0.76
Гегаркуник	5	8.06	1	7.68	-	-	1	0.01	3	0.37
Лори	32	2.95	6	1.05	1	1.00	10	0.17	15	0.73
Котайк	29	8.69	9	7.19	1	0.10	15	1.25	4	0.15
Ширак	20	1.03	-	-	1	0.71	7	0.09	12	0.23
Сюник	35	9.24	5	6.98	6	0.74	16	0.81	8	0.71
Вайоц дзор	20	39.39	11	39.26	1	0.05	5	0.03	3	0.05
Тавуш	18	12.63	7	11.74	-	-	5	0.58	6	0.31
Всего РА	247	162.01	88	151.4	13	2.87	70	3.80	76	3.94

5.6.1.2. Арендные сделки. В апреле 2019г. в республике по отношению к недвижимому имуществу были осуществлены 1 207 арендные сделки.

Арендные сделки, осуществленные по отношению к недвижимому имуществу по марзам РА и г.Ереван, апрель 2019г.

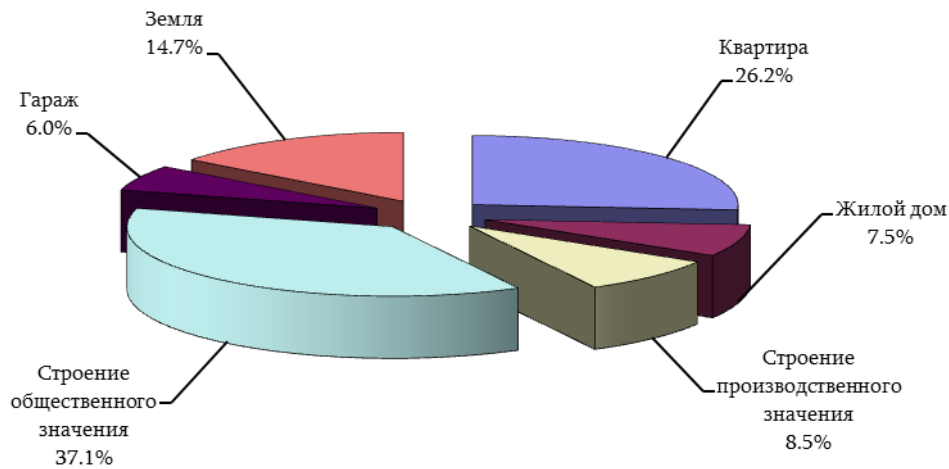


Арендные сделки, осуществленные по отношению к недвижимому имуществу по марзам РА и г.Ереван

	<i>единиц</i>		
	Апрель 2018г.	Март 2019г.	Апрель 2019г.
г.Ереван	330	720	759
Арагацотн	9	9	16
Арарат	52	46	49
Армавир	38	52	62
Гегаркуник	25	26	57
Лори	43	42	47
Котайк	39	35	64
Ширак	26	38	31
Сюник	16	59	55
Вайоц дзор	7	19	12
Тавуш	45	49	55
Всего РА	630	1 095	1 207

5. СОЦИАЛЬНО-ДЕМОГРАФИЧЕСКИЙ СЕКТОР

Арендные сделки, осуществленные по отношению к недвижимому имуществу по типу имущества, апрель 2019г.



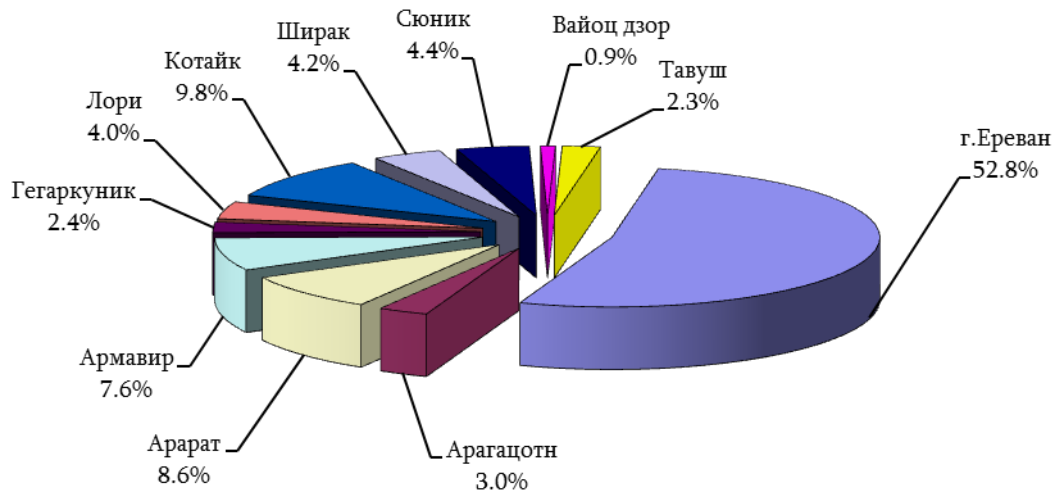
Арендные сделки, осуществленные по отношению к недвижимому имуществу по типу имущества, апрель 2019г.

единиц

	Всего	в том числе:		
		г.Ереван	города марзов РА	села марзов РА
Квартира многоквартирного здания	317	255	62	-
Жилой дом	90	57	27	6
Объект производственного значения	102	60	16	26
Объект общественного значения	449	317	95	37
Гараж	72	67	5	-
Земля	177	3	91	83
из них: сельскохозяйственный	103	-	38	65
Всего	1 207	759	296	152

5.6.1.3. Залоговые сделки. В апреле 2019г. в республике были осуществлены 2 905 залоговых сделок по отношению к недвижимому имуществу.

Залоговые сделки, осуществленные по отношению к недвижимому имуществу по марзам РА и г.Ереван, апрель 2019г.



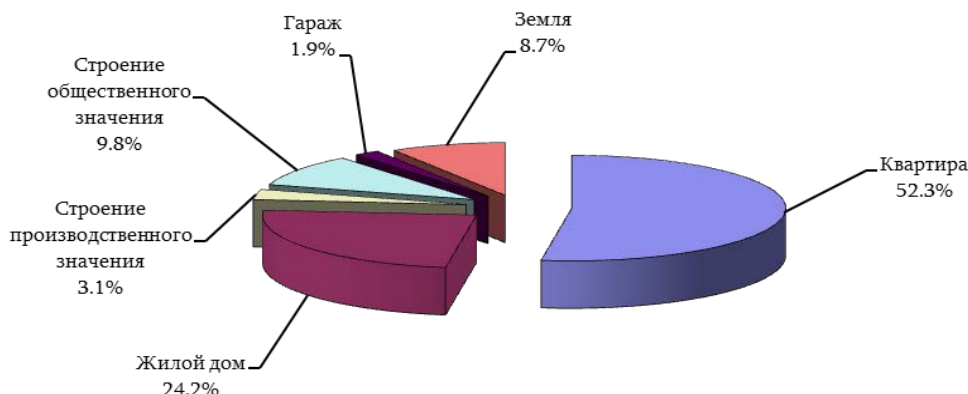
5. СОЦИАЛЬНО-ДЕМОГРАФИЧЕСКИЙ СЕКТОР

Залоговые сделки, осуществленные по отношению к недвижимому имуществу по марзам РА и г.Ереван

единиц

	Апрель 2018г.	Март 2019г.	Апрель 2019г.
г.Ереван	1 159	1 453	1 535
Арагацотн	68	72	87
Арарат	158	247	249
Армавир	182	213	222
Гегаркуник	52	62	69
Лори	85	106	116
Котайк	185	267	285
Ширак	92	109	123
Сюник	95	107	127
Вайоц дзор	36	133	25
Тавуш	37	65	67
Всего РА	2 149	2 834	2 905

Залоговые сделки, осуществленные по отношению к недвижимому имуществу по типам имущества, апрель 2019г.



Залоговые сделки, осуществленные по отношению к недвижимому имуществу по типам имущества, апрель 2019г.

единиц

	Всего	в том числе:		
		г.Ереван	города марзов РА	села марзов РА
Квартира многоквартирного здания	1 520	1 065	438	17
Жилой дом	703	196	226	281
Объект производственного значения	91	37	26	28
Объект общественного значения	285	143	101	41
Гараж	53	48	5	-
Земля	253	46	14	193
из них: сельскохозяйственный	150	1	3	146
Всего	2 905	1 535	810	560

**“СОЦИАЛЬНО-ЭКОНОМИЧЕСКОЕ ПОЛОЖЕНИЕ
РЕСПУБЛИКИ АРМЕНИЯ”**

В ЯНВАРЕ-АПРЕЛЕ 2019 года

ИНФОРМАЦИОННЫЙ МЕСЯЧНЫЙ ДОКЛАД

Ответственный за выпуск:

Отдел распространения статистической
информации Армстата

ПУБЛИКАЦИЯ ИНФОРМАЦИОННОГО МЕСЯЧНОГО ДОКЛАДА “СОЦИАЛЬНО-
ЭКОНОМИЧЕСКОЕ ПОЛОЖЕНИЕ РЕСПУБЛИКИ АРМЕНИЯ В ЯНВАРЕ-АПРЕЛЕ
2019 года” (на русском языке), ПРЕДУСМОТРЕНА 12.07.2019 ГОДА
(см. Код 1000-402, Приложение 3)