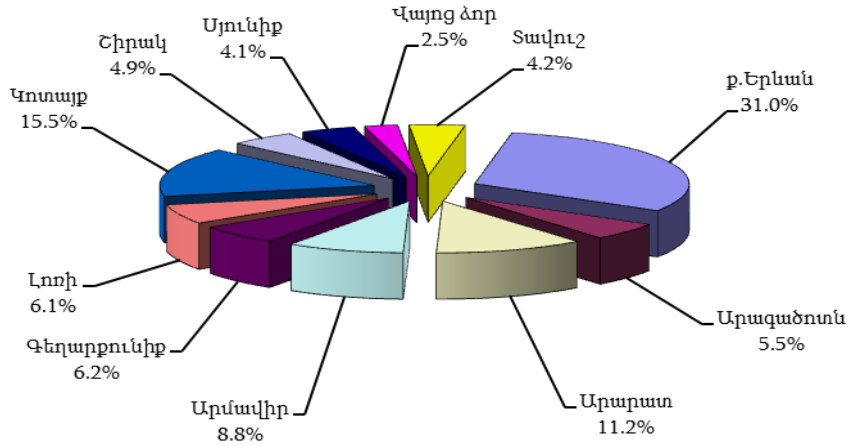


5.8. Անշարժ գույքի շուկա

5.8.1. Անշարժ գույքի շուկան 2021թ. ապրիլին<sup>1</sup>

Անշարժ գույքի նկատմամբ իրականացված ընդհանուր գործարքներն ըստ ՀՀ մարզերի և Երևան քաղաքի, 2021թ. ապրիլ

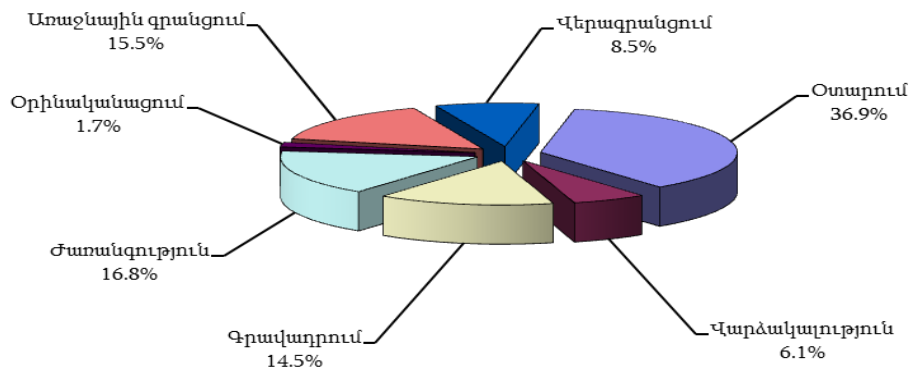


Անշարժ գույքի նկատմամբ իրականացված ընդհանուր գործարքներն ըստ ՀՀ մարզերի և Երևան քաղաքի

միավոր

	2020թ. ապրիլ	2021թ. մարտ	2021թ. ապրիլ
Երևան	1 203	5 609	5 125
Արագածոտն	128	1 159	909
Արարատ	239	1 732	1 844
Արմավիր	159	1 534	1 445
Գեղարքունիք	92	1 213	1 024
Լոռի	245	1 149	1 008
Կոտայք	436	2 574	2 563
Շիրակ	149	890	806
Սյունիք	107	629	678
Վայոց ձոր	30	350	415
Տավուշ	104	728	693
Ընդամենը ՀՀ	2 892	17 567	16 510

Անշարժ գույքի նկատմամբ իրականացված ընդհանուր գործարքներն ըստ գործարքի տեսակների, 2021թ. ապրիլ



<sup>1</sup> Ըստ Կադաստրի կոմիտեի ամիտի տեղեկատվության

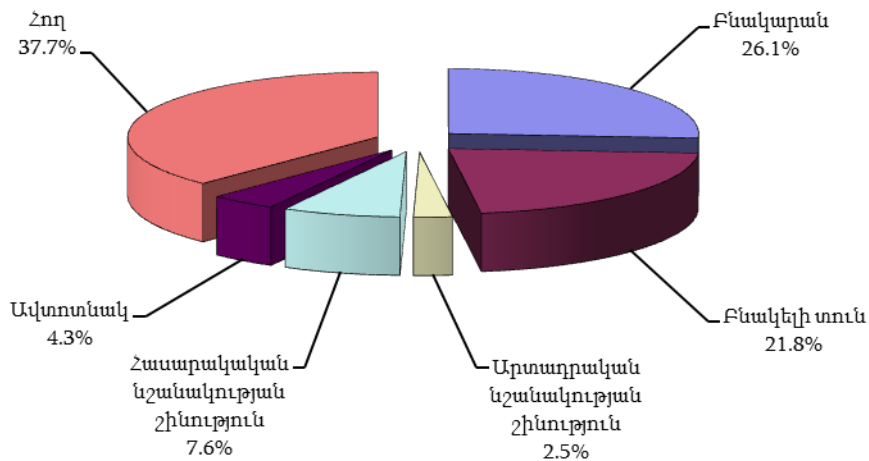
5.ՍՈՑԻԱԼ-ԺՈՂՈՎՐԴԱԳՐԱԿԱՆ ՀԱՏՎԱԾ

Անշարժ գույքի նկատմամբ իրականացված ընդհանուր գործարքներն ըստ գործարքի տեսակների, 2021թ. ապրիլ

միավոր

	Ընդամենը	այդ թվում՝		
		ք.Երևան	ՀՀ մարզերի քաղաքներ	ՀՀ մարզերի գյուղեր
Օտարում	6 093	1 916	1 507	2 670
այդ թվում՝				
առուվաճառք	4 531	1 443	1 105	1 983
նվիրատվություն	1 426	436	342	648
փոխանակում	20	10	2	8
այլ	116	27	58	31
Վարձակալություն	1 000	579	251	170
Գրավադրում	2 393	1 171	639	583
Ժառանգություն	2 769	551	542	1 676
Օրինականացում	289	58	69	162
Առաջնային գրանցում	2 568	533	694	1 341
Վերագրանցում	1 398	317	305	776
Ընդամենը	16 510	5 125	4 007	7 378

Անշարժ գույքի նկատմամբ իրականացված ընդհանուր գործարքներն ըստ գույքի տեսակների, 2021թ. ապրիլ



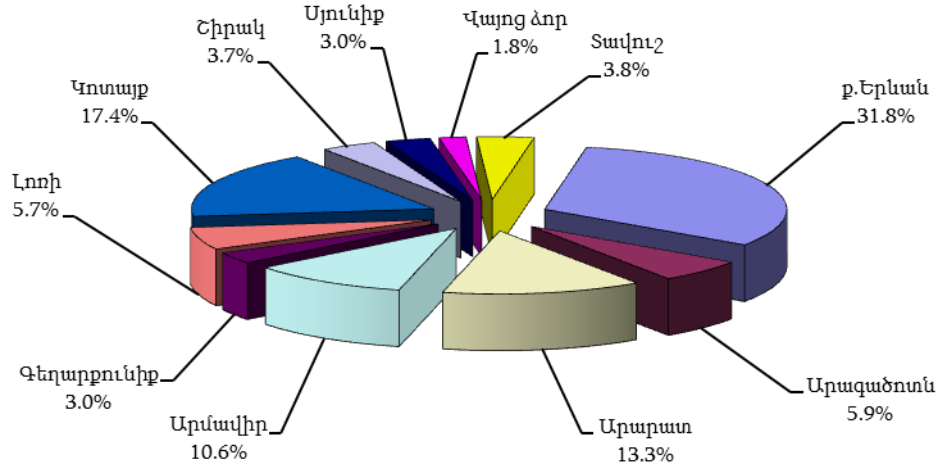
Անշարժ գույքի նկատմամբ իրականացված ընդհանուր գործարքներն ըստ գույքի տեսակների, 2021թ. ապրիլ

միավոր

	Ընդամենը	այդ թվում՝		
		ք.Երևան	ՀՀ մարզերի քաղաքներ	ՀՀ մարզերի գյուղեր
Բազմաբնակարան շենքի բնակարան	4 309	2 763	1 426	120
Բնակելի տուն	3 592	760	741	2 091
Արտադրական նշանակության շինություն	409	144	80	185
Հասարակական նշանակության շինություն	1 278	668	424	186
Ավտոտնակ	702	409	264	29
Հող	6 220	381	1 072	4 767
որից գյուղատնտեսական նշանակության	3 762	75	398	3 289
Ընդամենը	16 510	5 125	4 007	7 378

5.8.1.1. Առուվաճառքի գործարքներ

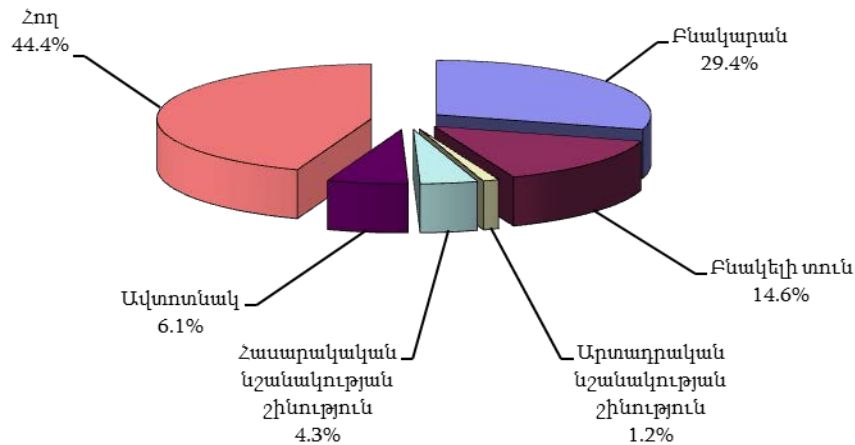
Անշարժ գույքի նկատմամբ իրականացված առուվաճառքի գործարքներն ըստ ՀՀ մարզերի և Երևան քաղաքի, 2021թ. ապրիլ



Անշարժ գույքի նկատմամբ իրականացված առուվաճառքի գործարքներն ըստ ՀՀ մարզերի և Երևան քաղաքի

	2020թ. ապրիլ	2021թ. մարտ	2021թ. ապրիլ
Երևան	325	1 512	1 443
Արագածոտն	62	329	269
Արարատ	97	551	603
Արմավիր	74	556	481
Գեղարքունիք	23	187	135
Լոռի	86	325	259
Կոտայք	198	792	784
Շիրակ	36	224	167
Սյունիք	28	113	137
Վայոց ձոր	11	119	80
Տավուշ	41	175	173
Ընդամենը ՀՀ	981	4 883	4 531

Անշարժ գույքի նկատմամբ իրականացված առուվաճառքի գործարքներն ըստ գույքի տեսակների, 2021թ. ապրիլ



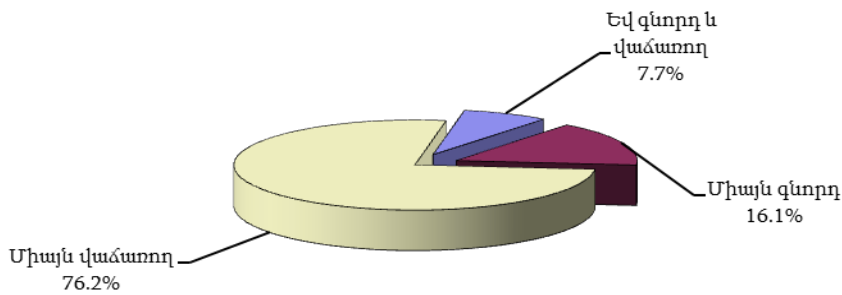
5.ՍՈՑԻԱԼ-ԺՈՂՈՎՐԴԱԳՐԱԿԱՆ ՀԱՏՎԱԾ

Անշարժ գույքի նկատմամբ իրականացված առուվաճառքի գործարքներն ըստ գույքի տեսակների

միավոր

	2020թ. ապրիլ	2021թ. մարտ	2021թ. ապրիլ
Բազմաբնակարան շենքի բնակարան	322	1 409	1 332
Բնակելի տուն	149	733	661
Արտադրական նշանակության շինություն	19	60	52
Հասարակական նշանակության շինություն	41	219	196
Ավտոտնակ	43	294	278
Հող	407	2 168	2 012
որից՝ գյուղատնտեսական նշանակության	224	1 304	1 112
Ընդամենը	981	4 883	4 531

Անշարժ գույքի նկատմամբ իրավաբանական անձանց կողմից իրականացված առուվաճառքի գործարքները, 2021թ. ապրիլ



Իրավաբանական անձանց կողմից գնված և վաճառված անշարժ գույքի առուվաճառքի գործարքներն ըստ ՀՀ մարզերի և Երևան քաղաքի, 2021թ. ապրիլ

միավոր

	Իրավաբանական անձանց կողմից	
	գնված	վաճառված
ք.Երևան	29	419
Արագածոտն	11	7
Արարատ	5	13
Արմավիր	23	16
Գեղարքունիք	6	4
Լոռի	12	6
Կոտայք	38	34
Շիրակ	4	5
Սյունիք	7	4
Վայոց ձոր	4	1
Տավուշ	6	1
Ընդամենը ՀՀ	145	510

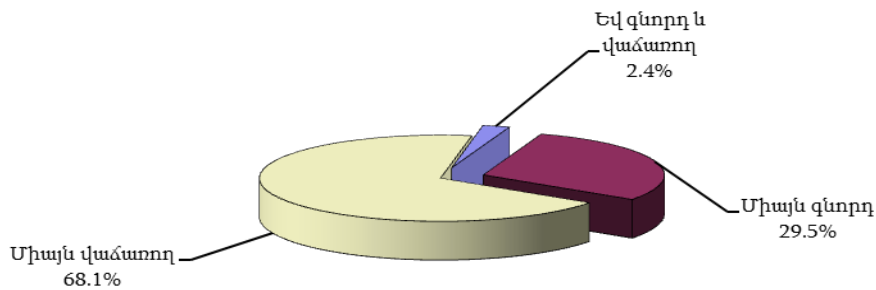
5.ՍՈՑԻԱԼ-ԺՈՂՈՎՐԴԱԳՐԱԿԱՆ ՀԱՏՎԱԾ

Իրավաբանական անձանց կողմից գնված և վաճառված անշարժ գույքի առուվաճառքի գործարքներն ըստ գույքի տեսակների, 2021թ. ապրիլ

միավոր

	Իրավաբանական անձանց կողմից	
	գնված	վաճառված
Բազմաբնակարան շենքի բնակարան	11	313
Բնակելի տուն	15	28
Արտադրական նշանակության շինություն	9	13
Հասարակական նշանակության շինություն	9	31
Ավտոտնակ	3	80
Հող	98	45
որից՝ գյուղատնտեսական նշանակության	69	28
Ընդամենը	145	510

Անշարժ գույքի նկատմամբ օտարերկրյա քաղաքացիների կողմից իրականացված առուվաճառքի գործարքները, 2021թ. ապրիլ



Օտարերկրյա քաղաքացիների կողմից գնված և վաճառված անշարժ գույքի առուվաճառքի գործարքներն ըստ ՀՀ մարզերի և Երևան քաղաքի, 2021թ. ապրիլ

միավոր

	Օտարերկրյա քաղաքացիների կողմից	
	գնված	վաճառված
ք. Երևան	83	92
Արագածոտն	2	9
Արարատ	4	41
Արմավիր	4	28
Գեղարքունիք	7	7
Լոռի	6	17
Կոտայք	6	31
Շիրակ	6	15
Սյունիք	1	10
Վայոց ձոր	-	3
Տավուշ	3	16
Ընդամենը ՀՀ	122	269

5.ՍՈՑԻԱԼ-ԺՈՂՈՎՐԴԱԳՐԱԿԱՆ ՀԱՏՎԱԾ

Օտարերկրյա քաղաքացիների կողմից գնված և վաճառված անշարժ գույքի առուվաճառքի գործարքներն ըստ գույքի տեսակների, 2021թ. ապրիլ

միավոր

	Օտարերկրյա քաղաքացիների կողմից	
	գնված	վաճառված
Բազմաբնակարան շենքի բնակարան	56	95
Բնակելի տուն	19	65
Արտադրական նշանակության շինություն	2	-
Հասարակական նշանակության շինություն	13	9
Ավտոտնակ	9	12
Հող	23	88
որից՝ գյուղատնտեսական նշանակության	-	41
Ընդամենը	122	269

Օտարերկրյա քաղաքացիների կողմից գնված անշարժ գույքի առուվաճառքի գործարքներն ըստ գույքի տեսակների և երկրների ու տարածաշրջանների, 2021թ. ապրիլ

միավոր

	Ընդամենը	այդ թվում՝						
		բազմաբնակարան շենքի բնակարան	բնակելի տուն	արտադրական նշանակության շինություն	հասարակական նշանակության շինություն	ավտոտնակ	հող	որից՝ գյուղատնտեսական նշանակության
Ռուսաստանի Դաշնություն	63	33	10	2	7	3	8	-
ԱՄՆ	17	7	2	-	4	2	2	-
Իրան	6	1	2	-	1	2	-	-
Սիրիա	2	1	-	-	-	-	1	-
Եվրոպական պետություններ	15	9	2	-	1	2	1	-
ԱՊՀ պետություններ, բացառությամբ ՌԴ	6	2	1	-	-	-	3	-
Այլ պետություններ	13	3	2	-	-	-	8	-
Ընդամենը	122	56	19	2	13	9	23	-

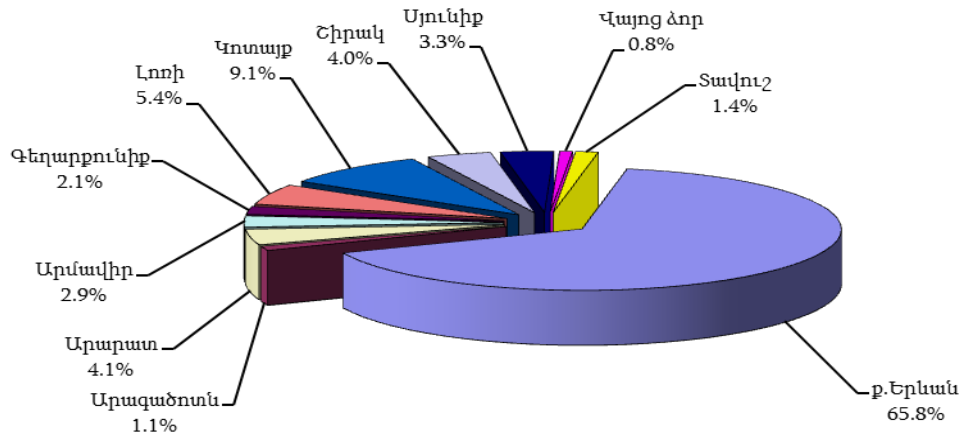
Օտարերկրյա քաղաքացիների կողմից վաճառված անշարժ գույքի առուվաճառքի գործարքներն ըստ գույքի տեսակների և երկրների ու տարածաշրջանների, 2021թ. ապրիլ

միավոր

	Ընդամենը	այդ թվում՝						
		բազմաբնակարան շենքի բնակարան	բնակելի տուն	արտադրական նշանակության շինություն	հասարակական նշանակության շինություն	ավտոտնակ	հող	որից՝ գյուղատնտեսական նշանակության
Ռուսաստանի Դաշնություն	207	72	54	-	6	3	72	37
ԱՄՆ	23	7	2	-	1	8	5	-
Իրան	4	2	1	-	-	-	1	-
Եվրոպական պետություններ	10	7	1	-	1	-	1	1
ԱՊՀ պետություններ, բացառությամբ ՌԴ	20	7	6	-	1	1	5	2
Այլ պետություններ	5	-	1	-	-	-	4	1
Ընդամենը	269	95	65	-	9	12	88	41

5.ՍՈՑԻԱԼ-ԺՈՂՈՎՐԴԱԳՐԱԿԱՆ ՀԱՏՎԱԾ

Բազմաբնակարան շենքերի բնակարանների նկատմամբ իրականացված առուվաճառքի գործարքներն ըստ ՀՀ մարզերի և Երևան քաղաքի, 2021թ. ապրիլ



Բազմաբնակարան շենքերի բնակարանների նկատմամբ իրականացված առուվաճառքի գործարքներն ըստ ՀՀ մարզերի և Երևան քաղաքի

	2020թ. ապրիլ	2021թ. մարտ	2021թ. ապրիլ
Երևան	187	944	877
Արագածոտն	-	15	15
Արարատ	10	50	55
Արմավիր	17	58	39
Գեղարքունիք	4	27	28
Լոռի	32	92	72
Կոտայք	31	107	121
Շիրակ	17	62	53
Սյունիք	15	20	44
Վայոց ձոր	1	16	10
Տավուշ	8	18	18
Ընդամենը ՀՀ	322	1 409	1 332

Երևան քաղաքի բազմաբնակարան շենքերի բնակարանների շուկայական միջին գներն ըստ վարչական շրջանների և գոտիների

ա) ընդամենը

	Բնակարանների 1 քառ. մ մակերեսի հաշվարկով շուկայական միջին գները		
	2020թ. ապրիլ	2021թ. մարտ	2021թ. ապրիլ
Կենտրոն	670 000	606 000	610 000
Արաբկիր	465 000	436 000	440 500
Քանաքեռ-Զեյթուն	340 100	313 000	315 200
Նոր-Նորք	299 050	293 200	294 050
Ավան	303 050	286 000	285 200
Էրեբունի	296 500	280 500	281 000
Շենգավիթ	306 200	297 200	298 500
Դավթաշեն	350 000	313 200	314 500
Աջափնյակ	323 000	303 000	305 000
Սալաթիա-Սեբաստիա	297 200	281 000	283 500
Նուբարաշեն	191 000	175 000	175 000

5.ՍՈՑԻԱԼ-ԺՈՂՈՎՐԴԱԳՐԱԿԱՆ ՀԱՏՎԱԾ

բ) ըստ գոտիների

դրամ

Վարչական շրջան		Բնակարանների 1 քառ. մ մակերեսի հաշվարկով շուկայական միջին գները	
		2021թ. մարտ	2021թ. ապրիլ
Կենտրոն	1 գոտի	749 000	750 500
	2 գոտի	600 200	605 000
	3 գոտի	500 000	505 000
	4 գոտի	442 500	445 000
	5 գոտի	374 100	376 050
Արաբկիր	3 գոտի	497 000	500 000
	4 գոտի	483 500	487 500
	5 գոտի	400 000	405 000
	7 գոտի	303 100	305 100
Քանաքեռ-Զեյթուն	4 գոտի	368 000	370 000
	5 գոտի	330 000	332 500
	6 գոտի	328 500	330 000
	7 գոտի	290 100	290 200
Նոր-Նորք	5 գոտի	351 000	352 000
	6 գոտի	310 600	311 000
	7 գոտի	291 000	290 000
	8 գոտի	255 000	255 000
Ավան	5 գոտի	310 000	306 500
	6 գոտի	300 000	302 400
	7 գոտի	272 000	273 500
	8 գոտի	218 000	217 600
Էրեբունի	5 գոտի	326 100	327 500
	6 գոտի	293 000	294 000
	7 գոտի	300 000	300 000
	8 գոտի	248 000	246 000
	9 գոտի	212 050	211 000
Շենգավիթ	5 գոտի	348 100	350 000
	6 գոտի	312 300	314 000
	7 գոտի	305 600	303 000
	8 գոտի	283 500	282 000
	9 գոտի	251 500	253 000
Դավթաշեն	5 գոտի	301 000	303 000
	7 գոտի	334 000	332 000
Աջափնյակ	5 գոտի	311 200	314 500
	6 գոտի	350 000	344 800
	7 գոտի	301 300	305 600
	8 գոտի	284 100	283 000
Մալաթիա-Սեբաստիա	5 գոտի	...	...
	6 գոտի	301 000	301 500
	7 գոտի	296 000	297 100
	9 գոտի	...	...
Նուբարաշեն	10 գոտի	181 000	181 000
	11 գոտի	170 000	170 000



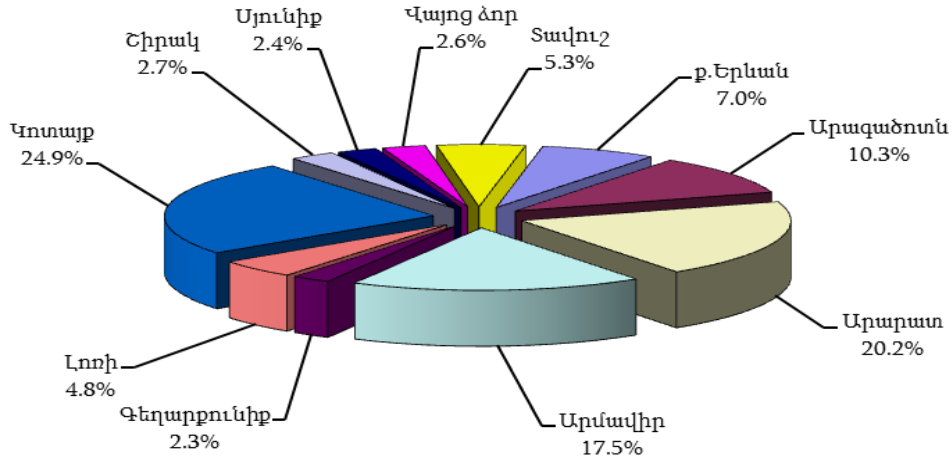
5.ՍՈՑԻԱԼ-ԺՈՂՈՎՐԴԱԳՐԱԿԱՆ ՀԱՏՎԱԾ

Բազմաբնակարան շենքերի բնակարանների շուկայական միջին գներն ըստ քաղաքների

դրամ

Մարզ	Քաղաք	Բնակարանների 1 քառ. մ մակերեսի հաշվարկով շուկայական միջին գները		
		2020թ. ապրիլ	2021թ. մարտ	2021թ. ապրիլ
Արագածոտն	Աշտարակ	130 000	133 050	135 000
	Ապարան	88 000	80 000	81 500
	Թային	76 500	71 100	71 000
Արարատ	Արտաշատ	125 100	132 100	135 000
	Մասիս	132 000	129 000	130 000
	Վեդի	110 300	112 500	113 000
	Արարատ	94 000	95 800	96 000
Արմավիր	Վաղարշապատ	158 000	161 500	162 300
	Արմավիր	109 800	108 500	109 000
	Մեծամոր	79 900	78 000	78 500
Գեղարքունիք	Սևան	88 800	81 500	82 050
	Գավառ	60 000	51 000	51 000
	Մարտունի	111 000	100 500	100 000
	Վարդենիս	52 000	45 000	45 000
	Ճամբարակ	45 000	35 500	36 050
Լոռի	Վանաձոր	82 600	82 000	82 500
	Ստեփանավան	64 500	55 000	55 000
	Սպիտակ	96 200	88 050	89 200
	Այվերդի	47 000	42 500	42 500
	Տաշիր	60 000	52 000	52 000
	Թումանյան	24 000	20 000	20 000
	Ախթալա	39 500	36 500	37 000
Կոտայք	Աբովյան	186 000	193 500	195 300
	Նոր Հաճն	140 000	132 500	134 000
	Բյուրեղավան	116 000	115 600	116 800
	Եղվարդ	134 000	130 600	130 600
	Հրազդան	69 400	71 200	71 200
	Ծաղկաձոր	284 800	282 600	283 000
	Չարենցավան	87 000	84 000	85 000
Շիրակ	Գյումրի	101 300	104 200	105 500
	Արթիկ	68 000	63 000	64 200
	Մարալիկ	51 000	46 000	46 000
Սյունիք	Գորիս	149 000	137 100	135 000
	Կապան	116 000	111 000	110 000
	Սիսիան	89 300	80 000	80 000
	Մեղրի	110 500	100 000	99 000
	Քաջարան	102 000	94 300	94 300
Վայոց ձոր	Վայք	88 000	81 000	80 000
	Եղեգնաձոր	129 000	115 050	113 000
	Ջերմուկ	98 000	91 000	90 000
Տավուշ	Դիլիջան	124 200	120 200	121 000
	Իջևան	126 000	119 000	120 000
	Բերդ	102 000	89 000	88 000
	Նոյեմբերյան	77 000	69 100	69 000
	Այրում	65 600	57 500	57 500

Հողերի նկատմամբ իրականացված առուվաճառքի գործարքներն ըստ ՀՀ մարզերի և Երևան քաղաքի, 2021թ. ապրիլ



Հողերի նկատմամբ իրականացված առուվաճառքի գործարքներն ըստ ՀՀ մարզերի և Երևան քաղաքի

	2020թ. ապրիլ	2021թ. մարտ	2021թ. ապրիլ
Ք.Երևան	42	130	140
Արագածոտն	51	271	207
Արարատ	59	362	406
Արմավիր	42	384	352
Գեղարքունիք	12	90	47
Լոռի	27	145	96
Կոտայք	125	510	501
Շիրակ	10	78	55
Սյունիք	7	50	49
Վայոց ձոր	6	59	52
Տավուշ	26	89	107
Ընդամենը ՀՀ	407	2 168	2 012

Պետական և համայնքային, մասնավոր սեփականություն հանդիսացող հողերի նկատմամբ գրանցված առուվաճառքի (բացառությամբ հատուկ պահպանվող տարածքների, էներգետիկայի օբյեկտների և ջրային հողերի) գործարքներն ըստ ՀՀ մարզերի և Երևան քաղաքի, 2021թ. ապրիլ

ա) պետական և համայնքային

	Գյուղատնտեսական նշանակության հողերի		Արդյունաբերական նշանակության հողերի		Բնակավայրերի հողերի			
					բնակելի կառուցապատման (տնամերձ)		հասարակական կառուցապատման	
	քանակը, միավոր	մակերեսը, հա	քանակը, միավոր	մակերեսը, հա	քանակը, միավոր	մակերեսը, հա	քանակը, միավոր	մակերեսը, հա
Ք.Երևան	-	-	-	-	2	0.04	1	0.01
Արագածոտն	18	7.68	1	0.23	2	0.29	4	0.31
Արարատ	43	32.58	3	0.12	26	0.99	21	0.62
Արմավիր	11	16.79	-	-	15	0.94	5	0.42
Գեղարքունիք	6	6.45	2	0.10	2	0.16	4	0.05
Լոռի	8	2.30	-	-	17	0.69	8	0.53
Կոտայք	29	49.71	2	0.37	14	0.53	3	3.38
Շիրակ	4	3.63	1	0.82	4	0.07	1	0.22
Սյունիք	3	1.60	1	0.14	7	0.05	3	0.07
Վայոց ձոր	7	1.63	-	-	1	0.02	1	0.03
Տավուշ	26	12.48	2	0.05	11	0.53	10	0.30
Ընդամենը ՀՀ	155	134.85	12	1.83	101	4.31	61	5.94

5.ՍՈՑԻԱԼ-ԺՈՂՈՎՐԴԱԳՐԱԿԱՆ ՀԱՏՎԱԾ

բ) մասնավոր

	Գյուղատնտեսական նշանակության հողերի		Արդյունաբերական նշանակության հողերի		Բնակավայրերի հողերի			
					բնակելի կառուցապատման (տնամերձ)		հասարակական կառուցապատման	
	քանակը, միավոր	մակերեսը, հա	քանակը, միավոր	մակերեսը, հա	քանակը, միավոր	մակերեսը, հա	քանակը, միավոր	մակերեսը, հա
ք.Երևան	27	4.95	2	0.45	78	3.77	30	2.83
Արագածոտն	132	81.26	2	0.31	44	4.44	3	0.24
Արարատ	188	100.71	1	0.05	115	9.79	8	0.13
Արմավիր	189	240.46	2	2.35	126	12.52	4	0.24
Գեղարքունիք	16	17.64	-	-	13	1.83	1	1.93
Լոռի	38	22.37	2	0.31	18	2.29	2	0.11
Կոտայք	255	148.99	2	6.16	173	13.69	20	2.33
Շիրակ	34	41.03	-	-	7	0.51	4	0.89
Սյունիք	18	15.46	1	0.20	11	1.48	2	0.06
Վայոց ձոր	30	24.00	-	-	8	0.71	2	0.01
Տավուշ	30	12.21	-	-	25	2.43	3	0.02
Ընդամենը ՀՀ	957	709.08	12	9.83	618	53.46	79	8.79

Պետական և համայնքային սեփականություն հանդիսացող հողերի ուղղակի և աճուրդ-վաճառքի (բացառությամբ էներգետիկայի օբյեկտների և ջրային հողերի) գործարքներն ըստ ՀՀ մարզերի և Երևան քաղաքի, 2021թ. ապրիլ

ա) ուղղակի վաճառք

	Ընդամենը		այդ թվում՝					
			արդյունաբերական նշանակության հողերի		բնակավայրերի հողերի			
	քանակը, միավոր	մակերեսը, հա	քանակը, միավոր	մակերեսը, հա	քանակը, միավոր	մակերեսը, հա	քանակը, միավոր	մակերեսը, հա
ք.Երևան	3	0.05	-	-	2	0.04	1	0.01
Արագածոտն	-	-	-	-	-	-	-	-
Արարատ	7	0.12	-	-	3	0.05	4	0.07
Արմավիր	4	0.04	-	-	3	0.02	1	0.02
Գեղարքունիք	5	0.12	1	0.07	1	0.04	3	0.01
Լոռի	13	0.05	-	-	8	0.04	5	0.01
Կոտայք	5	3.40	-	-	4	0.07	1	3.33
Շիրակ	4	0.07	-	-	4	0.07	-	-
Սյունիք	2	0.02	-	-	2	0.02	-	-
Վայոց ձոր	-	-	-	-	-	-	-	-
Տավուշ	2	0.13	-	-	1	0.05	1	0.08
Ընդամենը ՀՀ	45	4.00	1	0.07	28	0.40	16	3.53

բ) աճուրդ-վաճառք

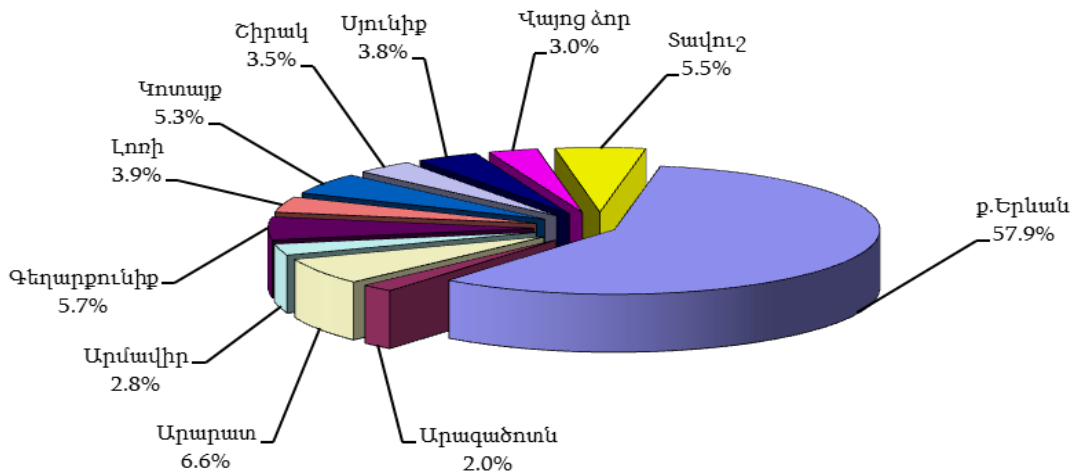
	Ընդամենը		այդ թվում՝							
			գյուղատնտեսական նշանակության հողերի		արդյունաբերական նշանակության հողերի		բնակավայրերի հողերի			
	քանակը, միավոր	մակերեսը, հա	քանակը, միավոր	մակերեսը, հա	քանակը, միավոր	մակերեսը, հա	քանակը, միավոր	մակերեսը, հա	քանակը, միավոր	մակերեսը, հա
ք.Երևան	-	-	-	-	-	-	-	-	-	-
Արագածոտն	24	8.31	17	7.48	1	0.23	2	0.29	4	0.31
Արարատ	81	23.68	38	22.07	3	0.12	23	0.94	17	0.55

5.ՍՈՑԻԱԼ-ԺՈՂՈՎՐԴԱԳՐԱԿԱՆ ՀԱՏՎԱԾ

	Ընդամենը		այդ թվում՝							
			գյուղատնտեսական նշանակության հողերի		արդյունաբերական նշանակության հողերի		բնակավայրերի հողերի			
	քանակը, միավոր	մակերեսը, հա	քանակը, միավոր	մակերեսը, հա	քանակը, միավոր	մակերեսը, հա	քանակը, միավոր	մակերեսը, հա	քանակը, միավոր	մակերեսը, հա
Արմավիր	26	13.11	10	11.79	-	-	12	0.92	4	0.40
Գեղարքունիք	8	5.00	5	4.81	1	0.03	1	0.12	1	0.04
Լոռի	20	3.48	8	2.30	-	-	9	0.66	3	0.52
Կոտայք	39	50.21	25	49.33	2	0.37	10	0.46	2	0.05
Շիրակ	6	4.67	4	3.63	1	0.82	-	-	1	0.22
Սյունիք	12	1.84	3	1.60	1	0.14	5	0.03	3	0.07
Վայոց ձոր	7	1.59	5	1.54	-	-	1	0.02	1	0.03
Տավուշ	45	11.08	24	10.33	2	0.05	10	0.48	9	0.22
Ընդամենը ՀՀ	268	122.97	139	114.88	11	1.76	73	3.92	45	2.41

5.8.1.2. Վարձակալության գործարքներ

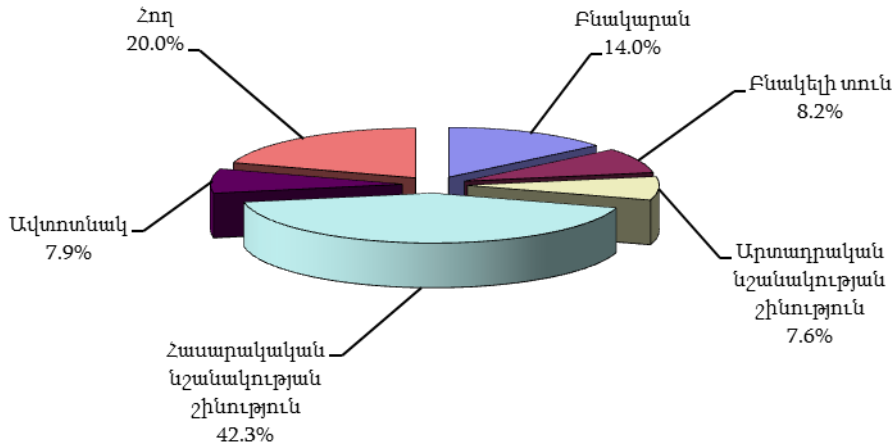
Անշարժ գույքի նկատմամբ իրականացված վարձակալության գործարքներն ըստ ՀՀ մարզերի և Երևան քաղաքի, 2021թ. ապրիլ



Անշարժ գույքի նկատմամբ իրականացված վարձակալության գործարքներն ըստ ՀՀ մարզերի և Երևան քաղաքի

	2020թ. ապրիլ	2021թ. մարտ	2021թ. ապրիլ
Երևան	147	510	579
Արագածոտն	4	70	20
Արարատ	10	57	66
Արմավիր	5	31	28
Գեղարքունիք	10	186	57
Լոռի	13	36	39
Կոտայք	13	48	53
Շիրակ	17	47	35
Սյունիք	15	64	38
Վայոց ձոր	3	26	30
Տավուշ	20	41	55
Ընդամենը ՀՀ	257	1 116	1 000

Անշարժ գույքի նկատմամբ իրականացված վարձակալության գործարքներն ըստ գույքի տեսակների, 2021թ. ապրիլ



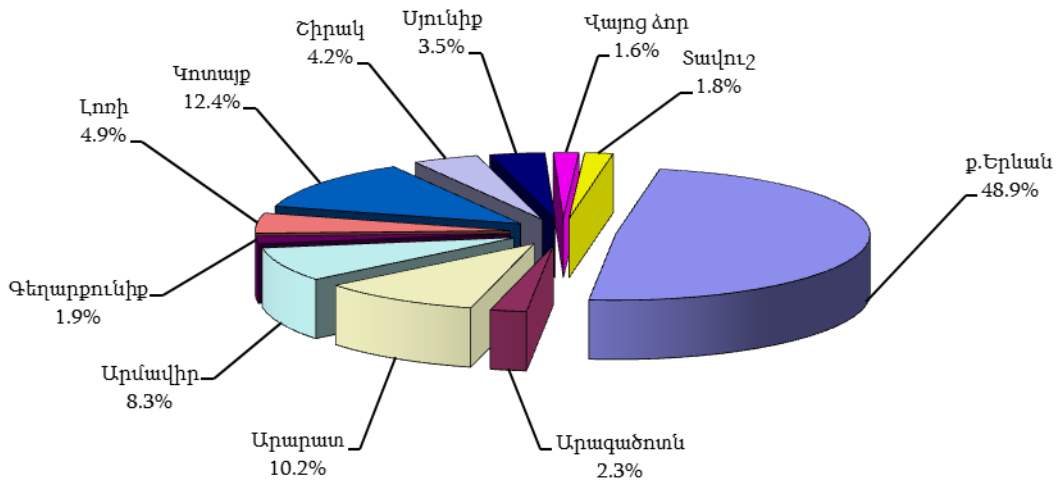
Անշարժ գույքի նկատմամբ իրականացված վարձակալության գործարքներն ըստ գույքի տեսակների, 2021թ. ապրիլ

միավոր

	Ընդամենը	արդ թվում՝		
		ք.Երևան	ՀՀ մարզերի քաղաքներ	ՀՀ մարզերի գյուղեր
Բազմաբնակարան շենքի բնակարան	140	79	60	1
Բնակելի տուն	82	43	21	18
Արտադրական նշանակության շինություն	76	56	8	12
Հասարակական նշանակության շինություն	423	318	79	26
Ավտոտնակ	79	77	2	-
Հոդ	200	6	81	113
որից՝ գյուղատնտեսական նշանակության	130	3	31	96
Ընդամենը	1 000	579	251	170

5.8.1.3. Գրավադրման գործարքներ

Անշարժ գույքի նկատմամբ իրականացված գրավադրման գործարքներն ըստ ՀՀ մարզերի և Երևան քաղաքի, 2021թ. ապրիլ



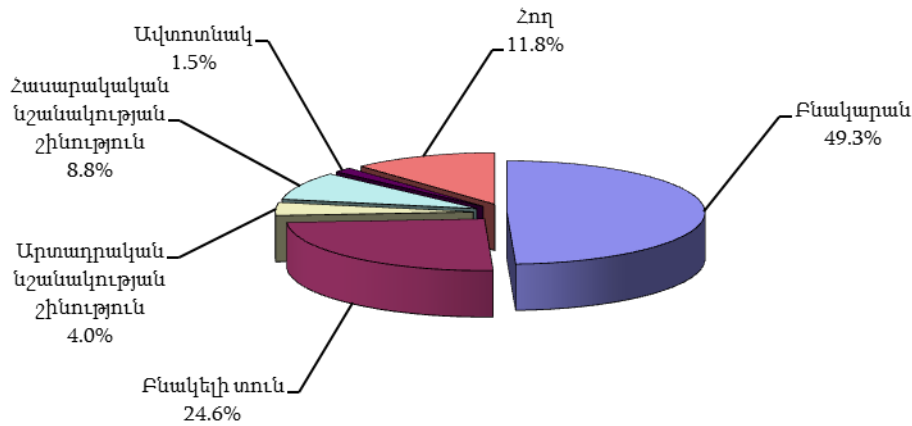
5.ՍՈՑԻԱԼ-ԺՈՂՈՎՐԴԱԳՐԱԿԱՆ ՀԱՏՎԱԾ

Անշարժ գույքի նկատմամբ իրականացված գրավադրման գործարքներն ըստ ՀՀ մարզերի և Երևան քաղաքի

միավոր

	2020թ. ապրիլ	2021թ. մարտ	2021թ. ապրիլ
ք.Երևան	435	1 249	1 171
Արագածոտն	32	78	54
Արարատ	70	163	243
Արմավիր	47	159	199
Գեղարքունիք	41	51	46
Լոռի	68	99	118
Կոտայք	98	288	296
Շիրակ	48	78	101
Սյունիք	40	42	83
Վայոց ձոր	12	34	39
Տավուշ	24	44	43
Ընդամենը ՀՀ	915	2 285	2 393

Անշարժ գույքի նկատմամբ իրականացված գրավադրման գործարքներն ըստ գույքի տեսակների, 2021թ. ապրիլ



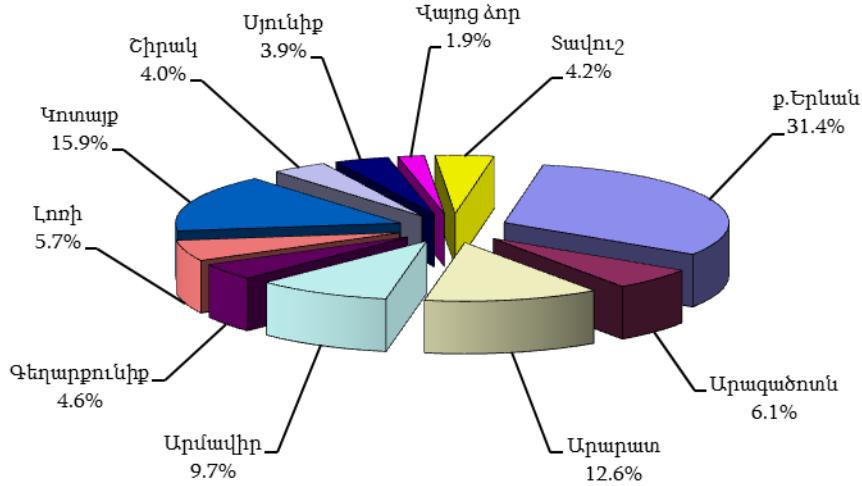
Անշարժ գույքի նկատմամբ իրականացված գրավադրման գործարքներն ըստ գույքի տեսակների, 2021թ. ապրիլ

միավոր

	Ընդամենը	ալոթվում՝		
		ք.Երևան	ՀՀ մարզերի քաղաքներ	ՀՀ մարզերի գյուղեր
Բազմաբնակարան շենքի բնակարան	1 179	820	340	19
Բնակելի տուն	589	138	173	278
Արտադրական նշանակության շինություն	96	34	22	40
Հասարակական նշանակության շինություն	210	93	80	37
Ավտոտնակ	37	34	2	1
Հող	282	52	22	208
որից՝ գյուղատնտեսական նշանակության	145	2	4	139
Ընդամենը	2 393	1 171	639	583

5.8.1.4. Օտարման գործարքներ

Անշարժ գույքի նկատմամբ իրականացված օտարման գործարքներն ըստ ՀՀ մարզերի և Երևան քաղաքի, 2021թ. ապրիլ

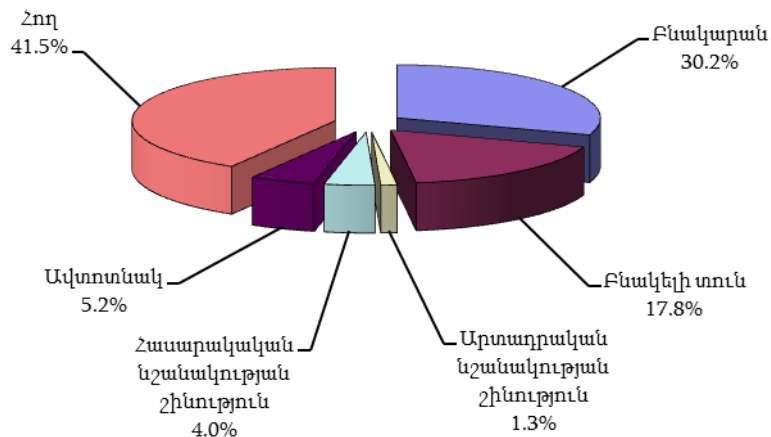


Անշարժ գույքի նկատմամբ իրականացված օտարման գործարքներն ըստ ՀՀ մարզերի և Երևան քաղաքի

միավոր

	2020թ. ապրիլ	2021թ. մարտ	2021թ. ապրիլ
Երևան	403	2 007	1 916
Արագածոտն	65	425	369
Արարատ	112	698	767
Արմավիր	82	678	595
Գեղարքունիք	28	345	280
Լոռի	109	440	345
Գյումրի	221	1 021	971
Շիրակ	49	316	246
Սյունիք	41	204	237
Վայոց ձոր	12	149	113
Տավուշ	43	280	254
Ընդամենը ՀՀ	1 165	6 563	6 093

Անշարժ գույքի նկատմամբ իրականացված օտարման գործարքներն ըստ գույքի տեսակների, 2021թ. ապրիլ



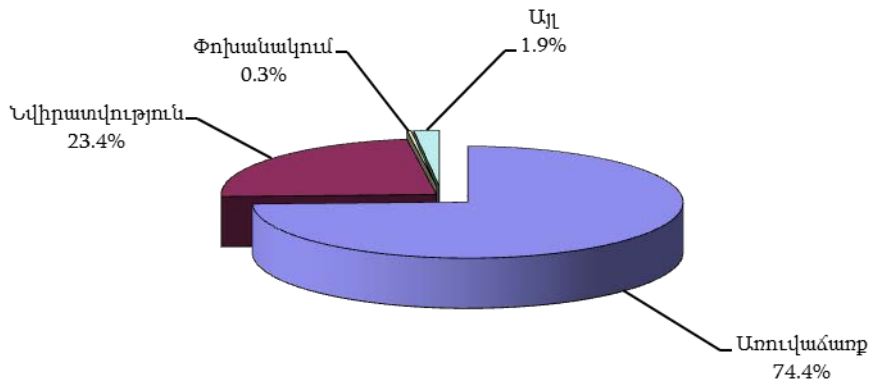
5.ՍՈՑԻԱԼ-ԺՈՂՈՎՐԴԱԳՐԱԿԱՆ ՀԱՏՎԱԾ

Անշարժ գույքի նկատմամբ իրականացված օտարման գործարքներն ըստ գույքի տեսակների, 2021թ. ապրիլ

միավոր

	Ընդամենը	այդ թվում՝		
		ք.Երևան	ՀՀ մարզերի քաղաքներ	ՀՀ մարզերի գյուղեր
Բազմաբնակարան շենքի բնակարան	1 838	1 186	605	47
Բնակելի տուն	1 086	253	225	608
Արտադրական նշանակության շինություն	78	19	18	41
Հասարակական նշանակության շինություն	246	105	103	38
Ավտոտնակ	316	191	106	19
Հող	2 529	162	450	1 917
որից՝ գյուղատնտեսական նշանակության	1 458	32	172	1 254
Ընդամենը	6 093	1 916	1 507	2 670

Անշարժ գույքի նկատմամբ իրականացված օտարման գործարքներն ըստ գործարքի տեսակների, 2021թ. ապրիլ



Անշարժ գույքի նկատմամբ իրականացված օտարման գործարքներն ըստ գործարքի տեսակների, ՀՀ մարզերի և Երևան քաղաքի, 2021թ. ապրիլ

միավոր

	Ընդամենը	այդ թվում՝			
		առուվաճառք	նվիրատվություն	փոխանակում	այլ
ք.Երևան	1 916	1 443	436	10	27
Արագածոտն	369	269	95	-	5
Արարատ	767	603	156	2	6
Արմավիր	595	481	107	-	7
Գեղարքունիք	280	135	105	-	40
Լոռի	345	259	78	2	6
Կոտայք	971	784	176	3	8
Շիրակ	246	167	78	-	1
Սյունիք	237	137	91	2	7
Վայոց ձոր	113	80	31	-	2
Տավուշ	254	173	73	1	7
Ընդամենը ՀՀ	6 093	4 531	1 426	20	116