

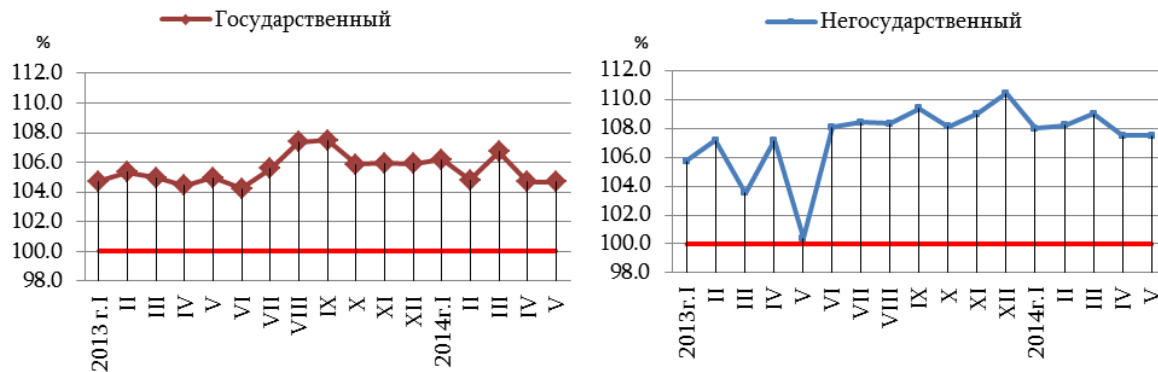
## 1.4.2. Оплата труда

## Среднемесячная номинальная заработная плата по секторам экономики, по месяцам

драм

	Всего		Государственный		Негосударственный	
	2013г.	2014г.	2013г.	2014г.	2013г.	2014г.
Январь	145 683	155 940	128 142	136 041	171 869	185 628
Февраль	147 702	157 214	130 961	137 236	172 331	186 450
Март	149 371	161 150	130 644	139 460	176 559	192 368
Апрель	152 308	161 632 <sup>◇</sup>	132 792	139 026 <sup>◇</sup>	180 152	193 617 <sup>◇</sup>
Май	151 863	161 036 <sup>1</sup>	134 379	140 687 <sup>1</sup>	176 626	189 828 <sup>1</sup>

в %-ах к соответствующему месяцу прошлого года

Среднемесячная номинальная заработная плата в разрезе город/село<sup>2</sup>

драм

	Всего		Город		Село	
	2013г.	2014г.	2013г.	2014г.	2013г.	2014г.
Январь	145 683	155 940	142 111	155 263	105 898	110 741
Февраль	147 702	157 214	151 694	161 559	108 695	112 305 <sup>◇</sup>
Март	149 371	161 150	153 858	166 191	106 117	113 274 <sup>◇</sup>
Апрель	152 308	161 632 <sup>◇</sup>	156 995	166 530	107 273	115 020

## Среднемесячная номинальная заработная плата в марзах РА и г. Ереван, по месяцам 2014г.

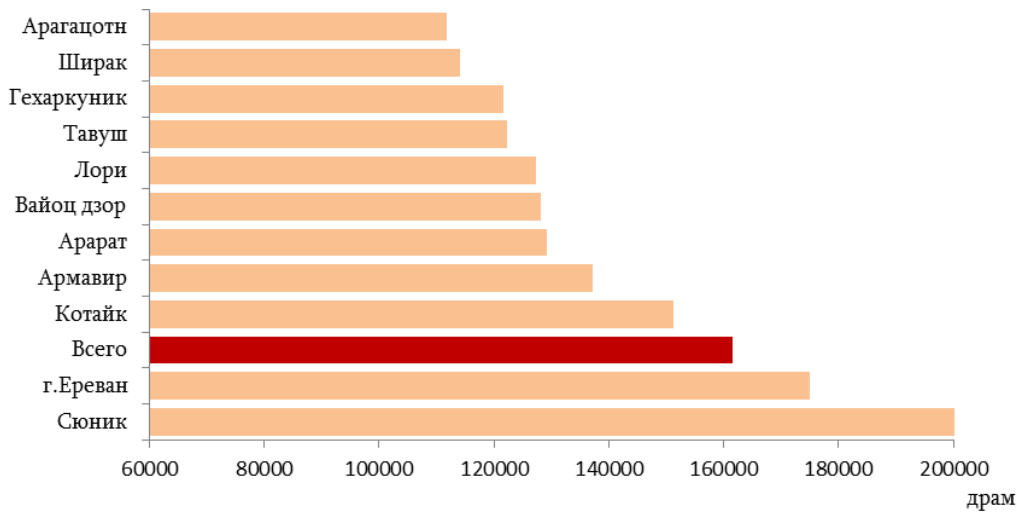
	Январь		Февраль		Март		Апрель	
	2014г., драм	темп роста,%	2014г., драм	темп роста,%	2014г., драм	темп роста,%	2014г., драм	темп роста,%
<b>Всего</b>	<b>155 940</b>	<b>107.0</b>	<b>157 214</b>	<b>106.4</b>	<b>161 150</b>	<b>107.9</b>	<b>161 632<sup>◇</sup></b>	<b>106.1</b>
г. Ереван	169 940	107.0	171 890	105.9	176 015	106.9	174 911	104.2
Арагацотн	109 933	110.6	111 167	109.9	111 415	111.2	111 860	109.5
Арагат	124 883	106.1	123 235	99.2	127 485	108.3	129 320	105.1
Армавир	134 380	110.7	133 044	108.6	134 963	106.9	137 276	110.1
Гегаркуник	122 366	102.6	123 031	106.7	123 097	106.8	121 630	105.1
Лори	121 518	109.0	123 005	112.2	126 890	115.9	127 286	115.2
Котайк	137 297	110.5	135 578	110.9	139 576	112.8	151 328	120.4
Ширак	110 931	108.8	111 911	108.1	115 086	112.5	114 110	108.8
Сюник	188 344	104.5	185 303	108.7	196 872	109.3	200 149	105.0
Вайоцзор	114 631	107.1	119 486	111.4	120 040	110.6	128 201	117.7
Тавуш	118 712	110.7	121 888	111.8	125 327	115.2	122 284	110.6

<sup>1</sup> Оценка.<sup>2</sup> В разрезе город/село не включены данные оплаты труда военных.

# 1.РЕАЛЬНЫЙ СЕКТОР

## Среднемесячная номинальная заработная плата в марзах РА и г. Ереван, апрель 2014г

	Всего, драм	Государствен- ный	Негосудар- ственный	в %-ах к соответствующему месяцу 2013г.		
				Всего, драм	государ- ственный	негосудар- ственный
<b>Всего</b>	<b>161 632<sup>♦</sup></b>	<b>139 026<sup>♦</sup></b>	<b>193 617<sup>♦</sup></b>	<b>106.1</b>	<b>104.7</b>	<b>107.5</b>
г. Ереван	174 911	160 574	193 985	104.2	103.2	105.6
Арагацотн	111 860	96 271	163 351	109.5	107.7	112.1
Арарат	129 320	99 233	162 776	105.1	103.2	105.1
Армавир	137 276	124 341	168 587	110.1	108.3	112.5
Гегаркуник	121 630	101 519	205 655	105.1	106.3	101.3
Лори	127 286	101 708	162 427	115.2	109.1	116.7
Котайк	151 328	102 161	190 945	120.4	111.6	123.8
Ширак	114 110	97 964	161 912	108.8	104.7	116.8
Сюник	200 149	101 794	287 058	105.0	109.4	103.2
Вайоц дзор	128 201	94 222	187 100	117.7	105.8	130.0
Тавуш	122 284	100 326	177 074	110.6	103.1	120.6



## Среднемесячная номинальная заработная плата<sup>1</sup> по марзам РА, районам и г. Ереван, апрель 2014г.

	Номинальная средняя заработная плата			Номинальная средняя заработная плата	
	2013г.	2014г.		2013г.	2014г.
<b>Всего</b>	<b>152 308</b>	<b>161 632<sup>♦</sup></b>			
<b>г. Ереван</b>	<b>167 789</b>	<b>174 911</b>	<b>Лори</b>	<b>110 451</b>	<b>127 286</b>
Ачарняк	185 795	189 380	Гугарк	95 229	89 414
Аван	104 143	128 444	Туманян	119 763	159 332
Арабкир	156 536	166 954	Спитак	93 354	95 596
Давташен	111 606	121 419	Степанаван	128 433	130 896
Эребуни	156 239	163 960	Ташир	97 563	104 531
Кентрон	187 207	206 467	г. Ванадзор	110 224	120 188
Малатия-Себастья	121 674	124 303	<b>Котайк</b>	<b>125 679</b>	<b>151 328</b>
НорНорк	132 567	126 385	Абовян	121 815	144 056
Норк Мараш	124 582	143 229	Раздан	136 896	168 251
Нубарашен	105 677	110 793	Наири	111 593	131 719
Шенгавит	139 200	142 965	<b>Ширак</b>	<b>104 925</b>	<b>114 110</b>

<sup>1</sup> В разрезе районов не включены данные оплаты труда военных.

1.РЕАЛЬНЫЙ СЕКТОР

	Номинальная средняя заработная плата			Номинальная средняя заработная плата	
	2013г.	2014г.		2013г.	2014г.
Канакер-Зейтун	163 174	187 678	Ахурян	111 091	129 439
<b>Арагацотн</b>	<b>102 158</b>	<b>111 860</b>	Амасия	87 415	94 332
Аштарак	109 668	121 039	Ани	92 934	96 807
Апаран	93 644	101 245	Ашотск	100 268	102 271
Арагац	92 028	96 920	Артик	101 935	110 837
Талин	90 977	95 476	г. Гюмри	105 898	112 329
<b>Арарат</b>	<b>123 044</b>	<b>129 320</b>	<b>Сюник</b>	<b>190 604</b>	<b>200 149</b>
Арарат	140 255	142 884	Горис	107 739	120 445
Артшат	100 005	110 523	Капан	236 232	243 294
Масис	126 625	132 997	Мегри	170 489	193 251
<b>Армавир</b>	<b>124 735</b>	<b>137 276</b>	Сисиан	101 589	110 525
Армавир	145 532	163 630	<b>Вайоц Дзор</b>	<b>108 919</b>	<b>128 201</b>
Баграмян	109 813	121 418	Ехегнадзор	103 825	112 442
Вагаршапат	95 072	98 990	Вайк	114 277	144 602
<b>Гехаркуник</b>	<b>115 720</b>	<b>121 630</b>	<b>Тавуш</b>	<b>110 588</b>	<b>122 284</b>
Гавар	109 551	120 591	Иджеван	126 202	128 562
Чамбарак	94 872	97 756	Ноемберян	90 137	93 301
Мартуни	105 929	116 253	Тавуш	93 730	95 373
Севан	101 390	110 380	г. Дилижан	105 966	138 602
Варденис	153 757	144 237			

Среднемесячная номинальная заработная плата по секторам экономики и видам экономической деятельности, апрель 2014г.

	Всего, драм	Государ- ственный	Не государ- ственный	в %-ах к соответствующему месяцу 2013г.		
				Всего, драм	государ- ственный	негосудар- ственный
<b>Всего</b>	<b>161 632<sup>+</sup></b>	<b>139 026<sup>+</sup></b>	<b>193 617<sup>+</sup></b>	<b>106.1</b>	<b>104.7</b>	<b>107.5</b>
Сельское хозяйство, лесное хозяйство и рыболовство	104 086	86 396	121 888	114.2	118.8	110.8
Горнодобывающая промышленность и разработка карьеров	332 759	-	332 759	101.4	-	101.4
Обрабатывающая промышленность	152 560	-	152 560	103.7	-	103.7
Снабжение электроэнергией, газом, паром и кондиционированным воздухом	227 608	276 567	221 759	125.7	115.1	127.4
Водоснабжение, канализация, обработка отходов и получение вторичного сырья	152 223	164 504	150 851	111.7	120.6	110.7
Строительство	194 069	173 650	194 604	114.6	79.5	116.3
Оптовая и розничная торговля; Ремонт автомобилей и мотоциклов	127 201	-	127 201	109.2	-	109.2
Перевозки и складское хозяйство	139 366	146 852	130 805	103.6	99.8	108.2
Организация проживания и общественного питания	106 431	-	106 431	105.7	-	105.7
Информация и связь	315 108	150 223	356 154	103.1	108.7	102.5
Финансовая и страховая деятельность	389 053	448 908	385 562	103.1	130.8	101.6
Операции с недвижимым имуществом	124 291	97 034	128 634	105.7	104.4	104.9
Профессиональная, научная и техническая деятельность	153 229	122 339	214 533	108.1	118.6	102.4
Административная и вспомогательная деятельность	124 230	99 420	137 705	111.3	111.3	110.9
Государственное управление и оборона; обязательное социальное обеспечение	186 590	186 590	-	100.3	100.3	-
Образование	104 410	103 980	119 642	105.4	105.6	102.3
Здравоохранение и социальное обслуживание населения	119 118	107 425	155 795	107.8	106.8	109.3
Культура, развлечения и отдых	88 437	81 179	109 856	109.1	109.4	107.4
Предоставление прочих видов услуг	102 512	100 582	102 806	110.8	115.7	110.2

## Среднемесячная номинальная заработная плата по видам экономической деятельности



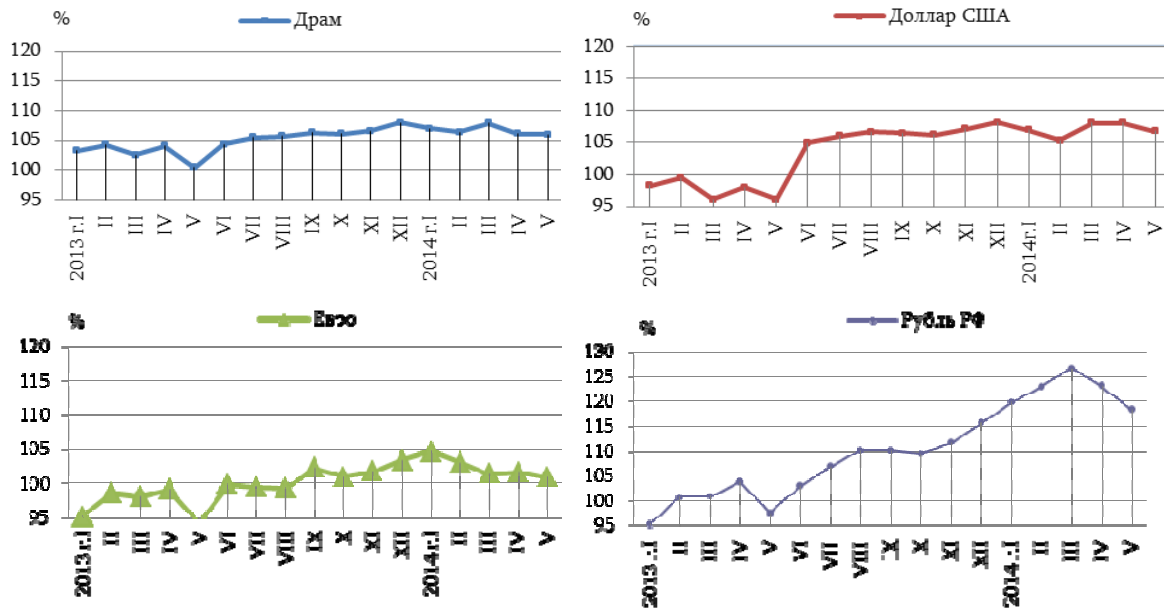
## Среднемесячная номинальная заработная плата по видам валют (по курсу ЦБ РА), по месяцам 2014г.

	Драм	%		Доллар США	%	
		к предыдущему месяцу	к соответствующему месяцу 2013г.		к предыдущему месяцу	к соответствующему месяцу 2013г.
Январь	155 940	79.9	107.0	383	79.6	106.9
Февраль	157 214	100.8	106.4	382	99.8	105.3
Март	161 150	102.5	107.9	389	101.8	108.0
Апрель <sup>◇</sup>	161 632	100.3	106.1	395	101.5	108.0
Май <sup>1</sup>	161 036	99.6	106.0	390	98.6	106.7

	Евро	%		Рубль РФ	%	
		к предыдущему месяцу	к соответствующему месяцу 2013г.		к предыдущему месяцу	к соответствующему месяцу 2013г.
Январь	281	80.1	104.7	12 963	82.0	119.8
Февраль	280	99.5	103.1	13 483	104.0	123.1
Март	282	100.8	101.4	14 062	104.3	126.7
Апрель <sup>◇</sup>	286	101.4	101.7	14 093	100.2	123.2
Май <sup>1</sup>	284	99.2	100.9	13 555	96.2	118.4

<sup>1</sup> Оценка.

Среднемесячная номинальная заработная плата по видам валют



Среднемесячная номинальная заработная плата работающих по совместительству и подрядному или гражданско-правовому договору

	Работающие по совместительству			Работающие по подрядному или гражданско-правовому договору		
	2013г., драм	2014г., драм	К соответствующему месяцу предыдущего года, %	2013г., драм	2014г., драм	К соответствующему месяцу предыдущего года, %
Январь	101 195	109 770	108.5	124 257	116 361	93.6
Февраль	97 385	108 344	111.3	125 395	106 984	85.3
Март	101 328	111 547	110.1	125 479	116 259	92.7
Апрель	102 844	109 619	106.6	151 209	123 634	81.8

Среднемесячная номинальная заработная плата работающих по совместительству и подрядному или гражданско-правовому договору, по видам экономической деятельности, апрель 2014г.

	Работающие по совмести- тельству	Работающие по подрядному или гражданско-правовому договору
<b>Всего</b>	<b>109 619</b>	<b>123 634</b>
Сельское хозяйство, лесное хозяйство и рыболовство	145 341	203 981
Горнодобывающая промышленность и разработка карьеров	377 633	599 577
Обрабатывающая промышленность	146 928	196 283
Снабжение электроэнергией, газом, паром и кондиционированным воздухом	1 545 116	203 053
Водоснабжение, канализация, обработка отходов и получение вторичного сырья	86 800	221 097
Строительство	185 372	159 551

## 1. РЕАЛЬНЫЙ СЕКТОР

	Работающие по совместительству	Работающие по подрядному или гражданско-правовому договору
Оптовая и розничная торговля; ремонт автомобилей и мотоциклов	143 393	136 026
Перевозки и складское хозяйство	180 967	141 171
Организация проживания и общественного питания	93 098	213 763
Информация и связь	132 353	115 922
Финансовая и страховая деятельность	182 448	87 694
Операции с недвижимым имуществом	181 615	309 015
Профессиональная, научная и техническая деятельность	89 675	117 188
Административная и вспомогательная деятельность	140 440	114 034
Государственное управление и оборона; обязательное социальное обеспечение	94 886	125 172
Образование	86 397	97 491
Здравоохранение и социальное обслуживание населения	101 988	206 664
Культура, развлечения и отдых	81 331	104 949
Предоставление прочих видов услуг	120 756	119 279

### Среднемесячная номинальная заработная плата в социальной сфере<sup>1</sup>

	2013г., драм	2014г., драм	К соответствующему месяцу прошлого года, %
Январь	98 721	105 844	107.2
Февраль	99 593	105 479	105.9
Март	100 180	106 854	106.7
Апрель	100 854	107 080	106.2

### Среднемесячная номинальная заработная плата по секторам экономики

	Всего		Государственный		Негосударственный	
	2013г.	2014г.	2013г.	2014г.	2013г.	2014г.
I квартал	147 596	158 124	129 917	137 588	173 613	188 197

### Среднемесячная номинальная заработная плата в разрезе город/село

	Всего		Город		Село	
	2013г.	2014г.	2013г.	2014г.	2013г.	2014г.
I квартал	147 596	158 124	151 788	161 372	106 898	112 109 <sup>◇</sup>

### Среднемесячная номинальная заработная плата по секторам экономики, нарастающая по месяцам

	Всего		Государственный		Негосударственный	
	2013г.	2014г.	2013г.	2014г.	2013г.	2014г.
Январь	145 683	155 940	128 142	136 041	171 869	185 628
Январь-февраль	146 696	156 583	129 552	136 644	172 102	186 037
Январь-март	147 596	158 124	129 917	137 588	173 613	188 197
Январь-апрель	148 784	159 009 <sup>◇</sup>	130 635	137 947 <sup>◇</sup>	175 285	189 585 <sup>◇</sup>
Январь-май	149 406	159 417 <sup>2</sup>	131 383	138 494 <sup>1</sup>	175 560	189 634 <sup>1</sup>

<sup>1</sup> Включены отрасли здравоохранения, образования, культуры и искусства.

<sup>2</sup> Оценка.