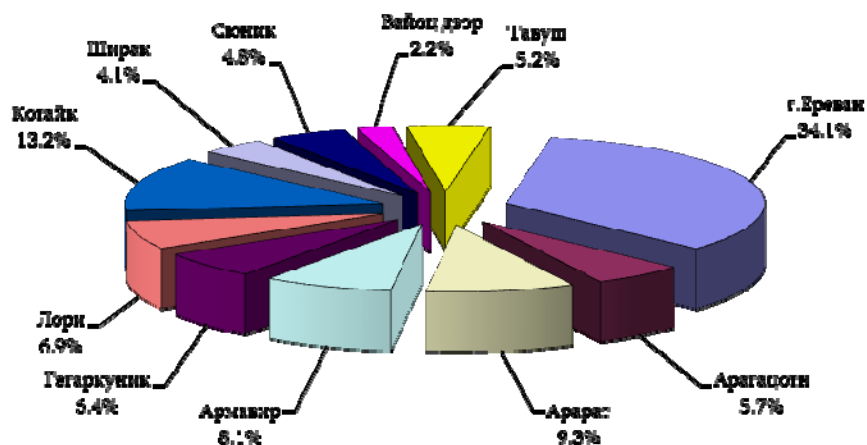


5.7. Рынок недвижимого имущества

5.7.1. Рынок недвижимого имущества в мае 2019 года. По сводной информации Комитета кадастра недвижимого имущества РА, в мае 2019г. в республике были осуществлены 15 956 сделок государственной регистрации прав по отношению к недвижимому имуществу.

Общие сделки, осуществленные по отношению к недвижимому имуществу по марзам РА и г.Ереван, май 2019г.

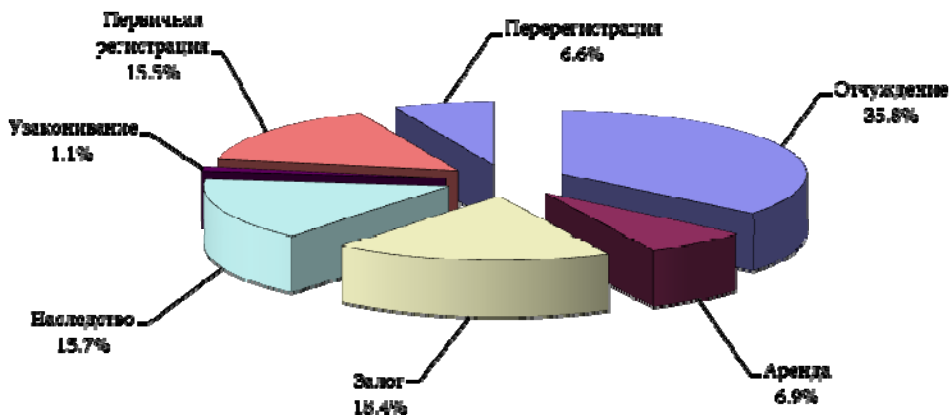


Общие сделки, осуществленные по отношению к недвижимому имуществу по марзам РА и г.Ереван

	Май 2018г.	Апрель 2019г.	Май 2019г.
г.Ереван	4 594	5 705	5 437
Арагацотн	832	801	925
Арарат	1 114	1 678	1 477
Армавир	1 044	1 301	1 300
Гегаркуник	1 070	1 253	1 020
Лори	1 087	1 077	1 093
Котайк	1 849	1 980	2 101
Ширак	498	715	660
Сюник	603	849	762
Вайоц дзор	329	283	346
Тавуш	520	628	835
Всего РА	13 540	16 270	15 956

5. СОЦИАЛЬНО-ДЕМОГРАФИЧЕСКИЙ СЕКТОР

Общие сделки, осуществленные по отношению к недвижимому имуществу по типам сделок, май 2019г.

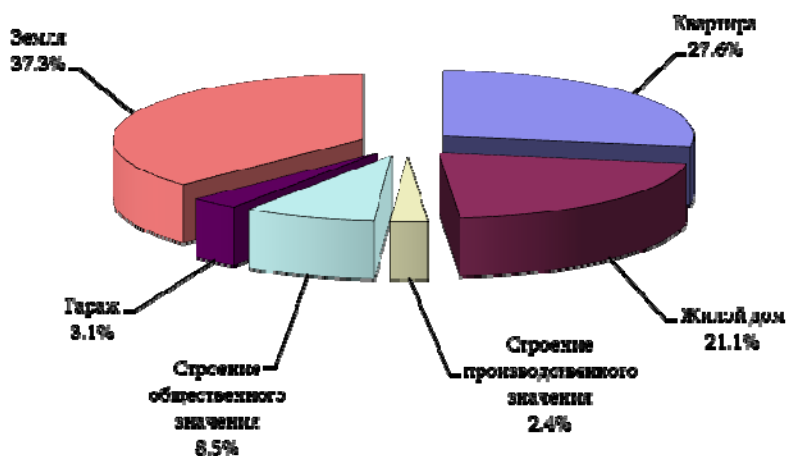


Общие сделки, осуществленные по отношению к недвижимому имуществу по типам сделок, май 2019г.

единиц

	Всего	в том числе:		
		г.Ереван	города марзов РА	села марзов РА
Отчуждение	5 708	1 913	1 536	2 259
в том числе:				
купля-продажа	4 100	1 438	1 085	1 577
дарственная	1 298	435	351	512
обмен	14	2	4	8
другое	296	38	96	162
Аренда	1 094	667	243	184
Залог	2 941	1 524	845	572
Наследство	2 498	503	525	1 470
Узаконивание	177	55	55	67
Первичная регистрация	2 483	542	782	1 159
Перерегистрация	1 055	233	269	553
Всего	15 956	5 437	4 255	6 264

Общие сделки, осуществленные по отношению к недвижимому имуществу по типам имущества, май 2019г.



5. СОЦИАЛЬНО-ДЕМОГРАФИЧЕСКИЙ СЕКТОР

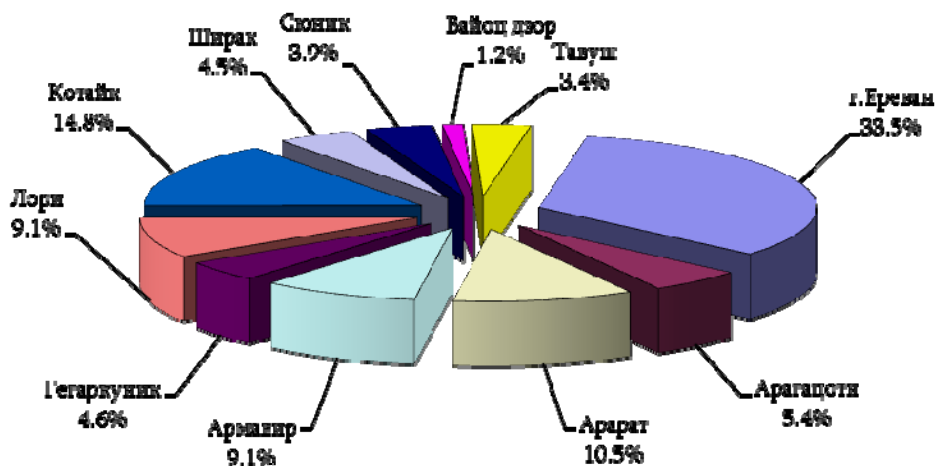
Общие сделки, осуществленные по отношению к недвижимому имуществу по типам имущества, май 2019г.

единиц

	Всего	в том числе:		
		г.Ереван	города марзов РА	села марзов РА
Квартира многоквартирного здания	4 407	2 978	1 344	85
Жилой дом	3 373	823	883	1 667
Объект производственного значения	379	154	90	135
Объект общественного значения	1 359	742	447	170
Гараж	492	336	141	15
Земля	5 946	404	1 350	4 192
из них: сельскохозяйственный	3 401	59	448	2 894
Всего	15 956	5 437	4 255	6 264

5.7.1.1. Сделки отчуждения. В мае 2019г. в республике по отношению к недвижимому имуществу были осуществлены 5 708 сделок отчуждения.

Сделки отчуждения, осуществленные по отношению к недвижимому имуществу по марзам РА и г.Ереван, май 2019г.



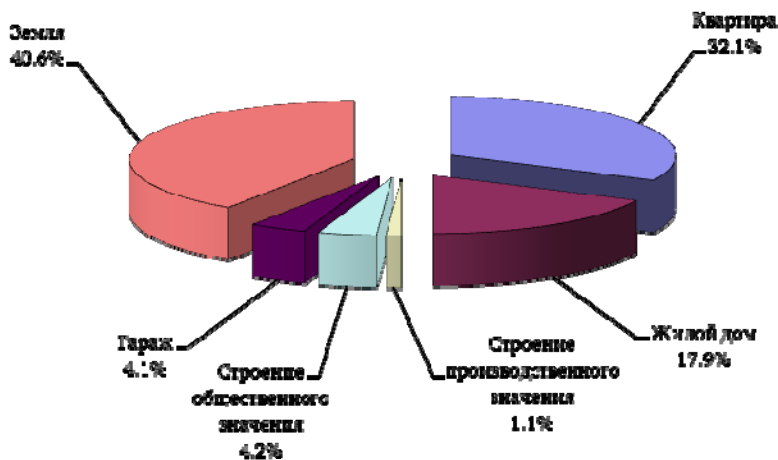
Сделки отчуждения, осуществленные по отношению к недвижимому имуществу по марзам РА и г.Ереван

единиц

	Май 2018г.	Апрель 2019г.	Май 2019г.
г.Ереван	1 791	2 093	1 913
Арагатсотн	349	272	311
Арагат	462	697	600
Армавир	408	499	522
Гегаркуник	246	353	264
Лори	472	472	518
Котайк	742	802	843
Ширак	196	287	249
Сюник	179	253	223
Вайоц дзор	122	92	71
Тавуш	139	200	194
Всего РА	5 106	6 020	5 708

5. СОЦИАЛЬНО-ДЕМОГРАФИЧЕСКИЙ СЕКТОР

Сделки отчуждения, осуществленные по отношению к недвижимому имуществу по типам имущества, май 2019г.

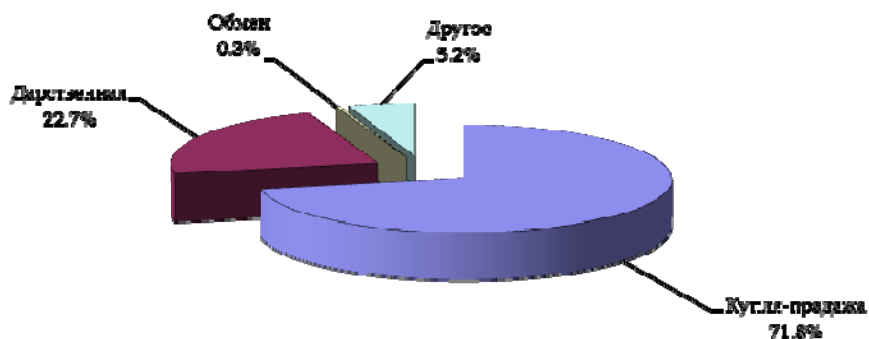


Сделки отчуждения, осуществленные по отношению к недвижимому имуществу по типам имущества, май 2019г.

единиц

	Всего	в том числе:		
		г.Ереван	города марзов РА	села марзов РА
Квартира многоквартирного здания	1 831	1 198	596	37
Жилой дом	1 019	251	246	522
Объект производственного значения	60	23	14	23
Объект общественного значения	242	123	91	28
Гараж	241	160	75	6
Земля	2 315	158	514	1 643
из них: сельскохозяйственный	1 287	24	205	1 058
Всего	5 708	1 913	1 536	2 259

Сделки отчуждения, осуществленные по отношению к недвижимому имуществу по типам сделок, май 2019г.



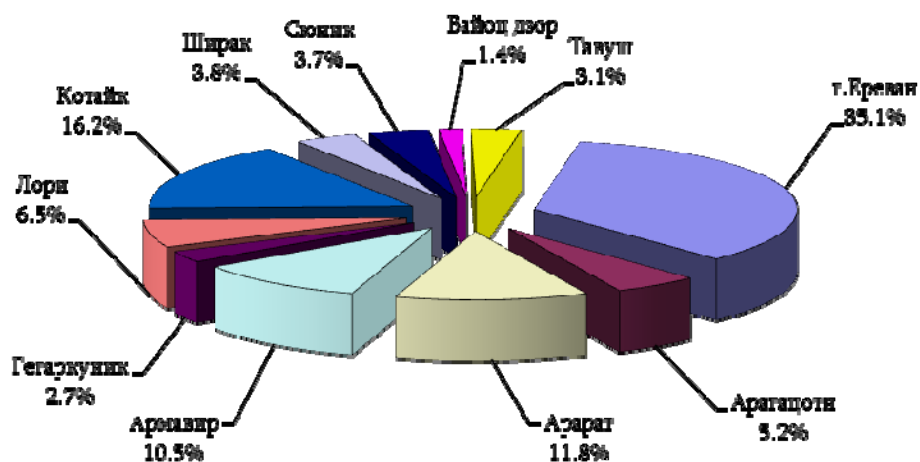
5. СОЦИАЛЬНО-ДЕМОГРАФИЧЕСКИЙ СЕКТОР

Сделки отчуждения, осуществленные по отношению к недвижимому имуществу по типам сделок, по марзам РА и г.Ереван, май 2019г.

единиц

	Всего	в том числе:			
		купля-продажа	дарственная	обмен	другое
г.Ереван	1 913	1 438	435	2	38
Арагацотн	311	214	81	2	14
Арагат	600	483	111	1	5
Армавир	522	431	84	2	5
Гегаркуник	264	111	82	-	71
Лори	518	267	115	-	136
Котайк	843	665	161	7	10
Ширак	249	157	89	-	3
Сюник	223	150	62	-	11
Вайоц дзор	71	57	14	-	-
Тавуш	194	127	64	-	3
Всего РА	5 708	4 100	1 298	14	296

Сделки купли-продажи, осуществленные по отношению к недвижимому имуществу по марзам РА и г.Ереван, май 2019г.



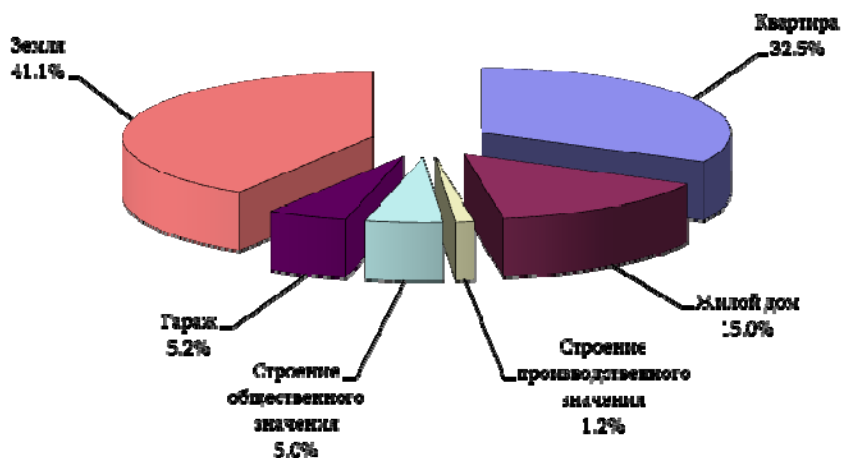
Сделки купли-продажи, осуществленные по отношению к недвижимому имуществу по марзам РА и г.Ереван

единиц

	Май 2018г.	Апрель 2019г.	Май 2019г.
г.Ереван	1 386	1 608	1 438
Арагацотн	227	203	214
Арагат	377	520	483
Армавир	333	430	431
Гегаркуник	124	132	111
Лори	231	247	267
Котайк	555	621	665
Ширак	135	202	157
Сюник	128	173	150
Вайоц дзор	86	59	57
Тавуш	95	115	127
Всего РА	3 677	4 310	4 100

5. СОЦИАЛЬНО-ДЕМОГРАФИЧЕСКИЙ СЕКТОР

Сделки купли-продажи, осуществленные по отношению к недвижимому имуществу по типам имущества, май 2019г.

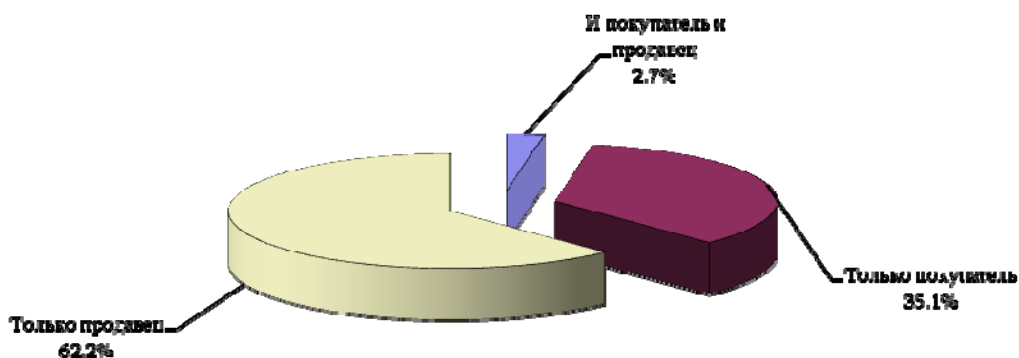


Сделки купли-продажи, осуществленные по отношению к недвижимому имуществу по типам имущества

	Май 2018г.	Апрель 2019г.	Май 2019г.
Квартира многоквартирного здания	1 267	1 472	1 331
Жилой дом	488	647	614
Объект производственного значения	61	45	48
Объект общественного значения	203	231	207
Гараж	183	279	215
Земля	1 475	1 636	1 685
из них: сельскохозяйственный	824	862	850
Всего	3 677	4 310	4 100

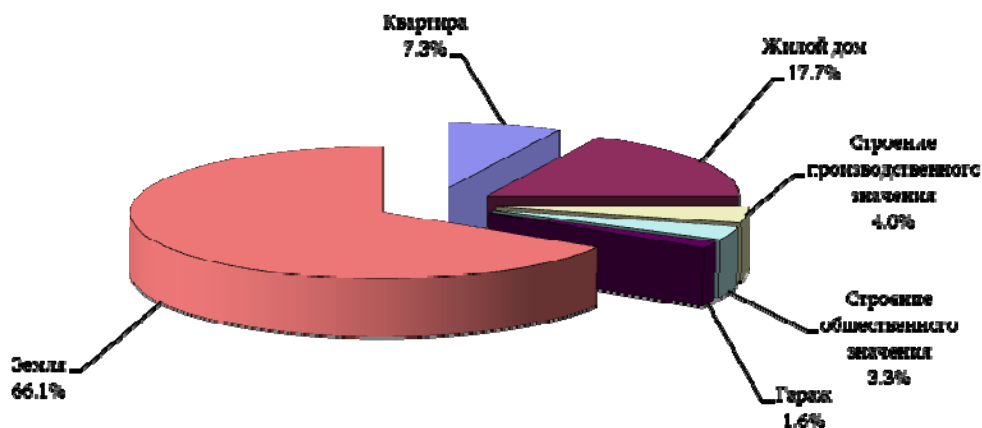
единиц

Сделки купли-продажи, осуществленные юридическими лицами по отношению к недвижимому имуществу, май 2019г.

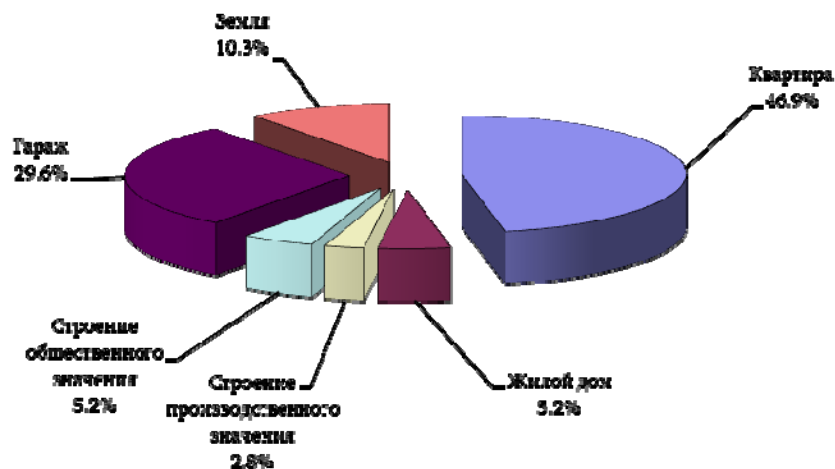


5. СОЦИАЛЬНО-ДЕМОГРАФИЧЕСКИЙ СЕКТОР

Купленное юридическими лицами недвижимое имущество по типам, май 2019г.



Проданное юридическими лицами недвижимое имущество по типам, май 2019г.



Сделки купли-продажи к недвижимому имуществу, купленное и проданное юридическими лицами по марзам РА и г.Ереван, май 2019г.

	Юридическими лицами	
	купленное	проданное
г.Ереван	25	170
Арагацотн	14	2
Арарат	20	7
Армавир	7	6
Гегаркуник	2	3
Лори	8	4
Котайк	35	4
Ширак	4	4
Сюник	1	4
Вайоц дзор	6	2
Тавуш	2	7
Всего РА	124	213

единиц

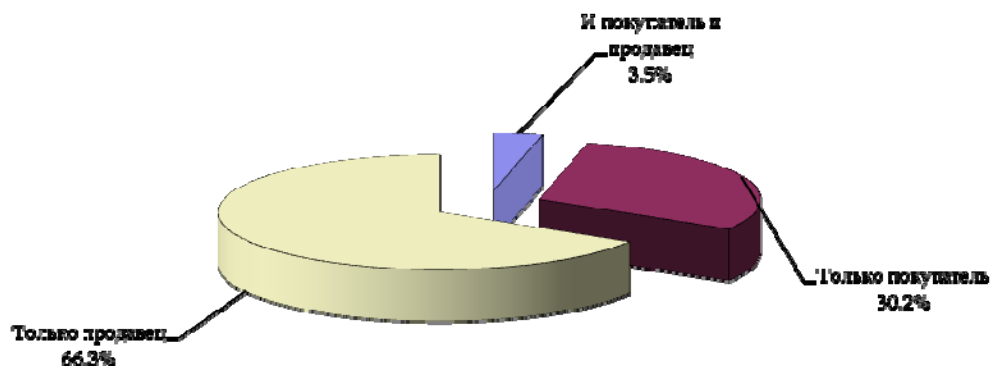
5. СОЦИАЛЬНО-ДЕМОГРАФИЧЕСКИЙ СЕКТОР

Сделки купли-продажи к недвижимому имуществу, купленное и проданное юридическими лицами по типам имущества, май 2019г.

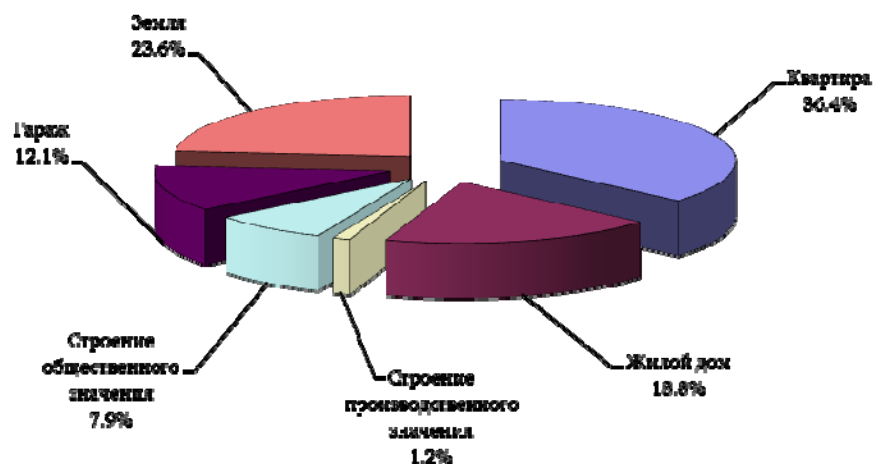
	Юридическими лицами	
	купленное	проданное
Квартира многоквартирного здания	9	100
Жилой дом	22	11
Объект производственного значения	5	6
Объект общественного значения	4	11
Гараж	2	63
Земля	82	22
из них: сельскохозяйственный	52	7
Всего	124	213

единиц

Сделки купли-продажи, осуществленные иностранными гражданами по отношению к недвижимому имуществу, май 2019г.

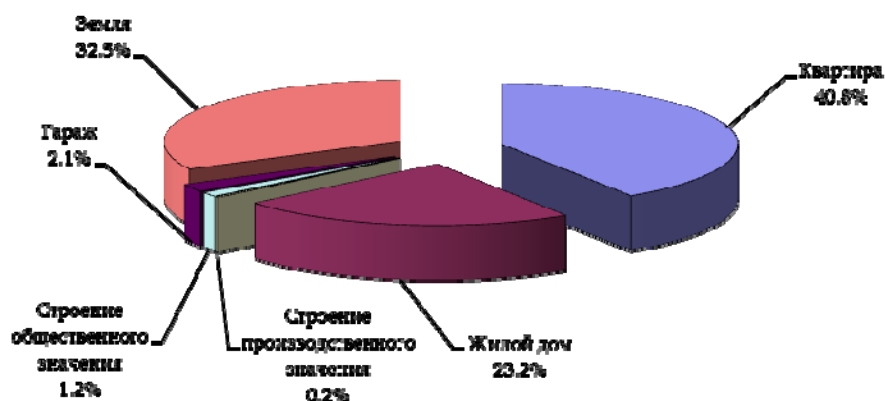


Купленное иностранными гражданами недвижимое имущество по типам, май 2019г.



5. СОЦИАЛЬНО-ДЕМОГРАФИЧЕСКИЙ СЕКТОР

Проданное иностранными гражданами недвижимое имущество по типам, май 2019г.



Сделки купли-продажи к недвижимому имуществу, купленное и проданное иностранными гражданами по марзам РА и г.Ереван, май 2019г.

единиц

	Иностранцами гражданами	
	купленное	проданное
г.Ереван	96	94
Арагацотн	7	12
Арарат	10	45
Армавир	9	38
Гегаркуник	6	9
Лори	5	19
Котайк	22	58
Ширак	6	20
Сюник	1	23
Вайоц дзор	-	4
Тавуш	3	19
Всего РА	165	341

Сделки купли-продажи к недвижимому имуществу, купленное и проданное иностранными гражданами по типам имущества, май 2019г.

единиц

	Иностранцами гражданами	
	купленное	проданное
Квартира многоквартирного здания	60	139
Жилой дом	31	79
Объект производственного значения	2	1
Объект общественного значения	13	4
Гараж	20	7
Земля	39	111
из них: сельскохозяйственный	2	57
Всего	165	341

5. СОЦИАЛЬНО-ДЕМОГРАФИЧЕСКИЙ СЕКТОР

Сделки купли-продажи недвижимого имущества, купленного иностранными гражданами по типам имущества, странам и регионам, май 2019г.

единиц

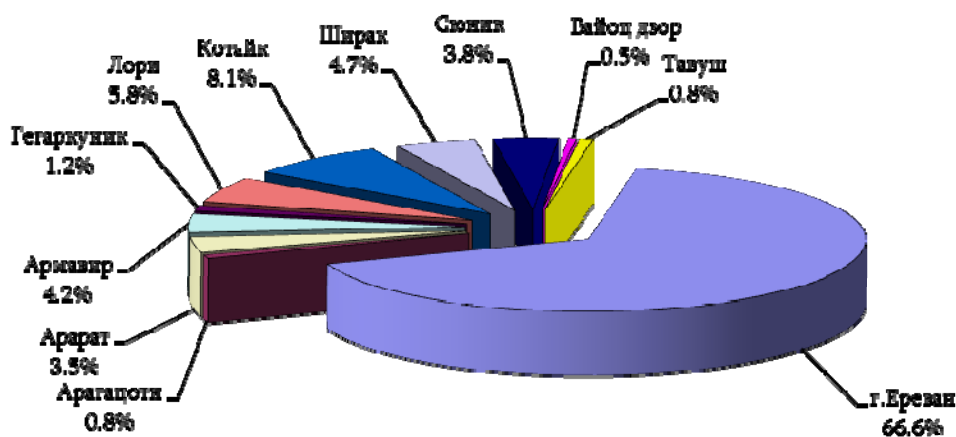
	Всего	в том числе:						
		квартира многоквартирного здания	жилой дом	объект производственного значения	объект общественного значения	гараж	земля	из которого сельскохозяйственный
Российская Федерация	86	34	17	1	7	15	12	2
США	38	18	4	-	4	5	7	-
Иран	3	1	-	-	1	-	1	-
Европейские государства	12	4	2	-	-	-	6	-
Страны СНГ, кроме РФ	5	-	1	1	1	-	2	-
Другие государства	21	3	7	-	-	-	11	-
Всего	165	60	31	2	13	20	39	2

Сделки купли-продажи недвижимого имущества, проданного иностранными гражданами по типам имущества, странам и регионам, май 2019г.

единиц

	Всего	в том числе:						
		квартира многоквартирного здания	жилой дом	объект производственного значения	объект общественного значения	гараж	земля	из которого сельскохозяйственный
Российская Федерация	278	113	70	-	2	3	90	47
США	14	9	2	-	1	2	-	-
Иран	11	4	4	-	-	1	2	-
Европейские государства	16	6	-	1	-	1	8	5
Страны СНГ, кроме РФ	20	6	3	-	1	-	10	5
Другие государства	2	1	-	-	-	-	1	-
Всего	341	139	79	1	4	7	111	57

Сделки купли-продажи квартир многоквартирных зданий по марзам РА и г.Ереван, май 2019г.



Сделки купли-продажи квартир многоквартирных зданий по марзам РА и г.Ереван

единиц

	Май 2018г.	Апрель 2019г.	Май 2019г.
г.Ереван	865	978	887
Арагацотн	13	20	11
Арагат	45	43	46
Армавир	37	53	57

5. СОЦИАЛЬНО-ДЕМОГРАФИЧЕСКИЙ СЕКТОР

	Май 2018г.	Апрель 2019г.	Май 2019г.
Гегаркуник	17	13	16
Лори	73	78	77
Котайк	106	120	108
Ширак	43	74	62
Сюник	41	65	50
Вайоц дзор	14	8	7
Тавуш	13	20	10
Всего РА	1 267	1 472	1 331

Рыночные средние цены квартир многоквартирных зданий по административным районам и зонам г. Ереван

а) всего

драмов

	Средние рыночные цены квартир в расчете на 1 кв. м. площади		
	Май 2018г.	Апрель 2019г.	Май 2019г.
Кентрон	515 000	590 000	595 000
Арабкир	363 500	404 100	408 000
Канакер-Зейтун	274 000	296 100	300 000
Нор-Норк	241 900	260 000	263 050
Аван	256 700	268 100	270 100
Эребуни	252 500	265 000	267 000
Шенгавит	252 400	268 000	270 800
Давташен	283 400	312 000	314 500
Ачапняк	250 100	275 000	278 200
Малатия-Себастья	238 000	258 000	260 000
Нубарашен	168 100	173 000	174 000

б) по зонам

драмов

Административный район		Май 2018г.	Апрель 2019г.	Май 2019г.
Кентрон	1 зона	633 200	700 050	705 100
	2 зона	476 700	525 000	525 000
	3 зона	429 700	470 100	473 000
	4 зона
	5 зона	339 200	373 000	375 100
Арабкир	3 зона	428 000	450 000	452 000
	4 зона	375 300	412 700	415 000
	5 зона	334 200	372 600	375 000
	6 зона	...	246 100	248 500
Канакер-Зейтун	4 зона	330 000	330 000	331 100
	5 зона	311 200	328 400	330 000
	6 зона	292 000	315 000	316 000
	7 зона	220 100	242 000	244 100
Нор-Норк	6 зона	260 800	282 400	284 000
	7 зона	221 200	239 000	241 000
Аван	6 зона	208 000
	7 зона	262 100	268 100	270 100
Эребуни	5 зона	291 650	302 000	303 000
	6 зона	266 100	281 500	283 000
	7 зона	...	244 000	245 000
	8 зона	201 000	211 600	213 000
Шенгавит	5 зона	252 400	268 000	270 800
	6 зона	274 500	290 000	290 000
	7 зона	264 800	285 550	288 600
	8 зона	236 900	250 100	252 000

5. СОЦИАЛЬНО-ДЕМОГРАФИЧЕСКИЙ СЕКТОР

Административный район		Май 2018г.	Апрель 2019г.	Май 2019г.
Давташен	7 зона	200 000	215 000	216 500
Ачапняк	4 зона	283 400	312 000	314 500
	6 зона	273 000	314 200	315 000
	7 зона	271 400	296 000	297 500
	8 зона	225 000	252 600	255 100
Малатия-Себастья	6 зона	...	262 900	263 700
	7 зона	290 000	282 600	283 100
	8 зона	235 000	254 700	256 300
Нубарашен	9 зона	200 000	223 000	224 050

Рыночные средние цены квартир многоквартирных зданий по городам

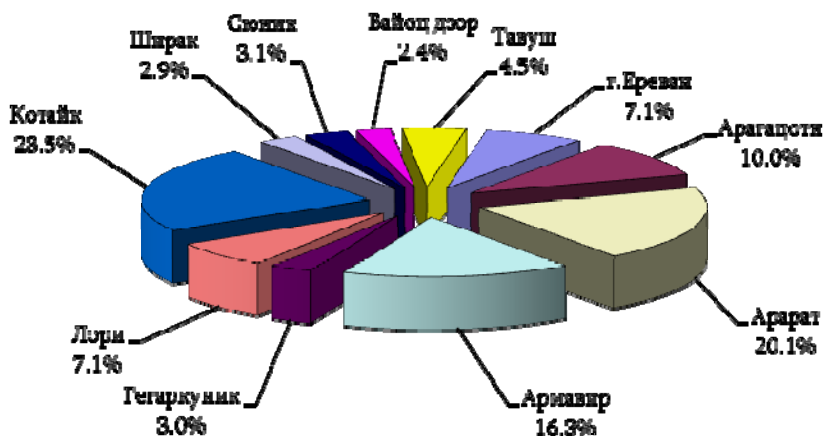
драмов

Марз	Город	Средние рыночные цены квартир в расчете на 1 кв. м. площади	
		апрель 2019г.	май 2019г.
Арагацотн	Аштарак	115 000	117 000
	Апаран	85 000	85 000
	Талин	72 800	73 200
Арарат	Арташат	107 000	108 500
	Масис	111 000	113 000
	Веди	100 100	100 100
	Арарат	84 400	85 750
Армавир	Вагаршапат	136 800	138 200
	Армавир	100 850	103 000
	Мецамор	68 800	70 000
Гегаркуник	Севан	84 500	85 000
	Гавар	54 100	54 100
	Мартуни	120 000	118 100
	Варденис	58 000	58 000
	Чамбарак	43 000	43 500
Лори	Ванадзор	78 400	77 800
	Степанаван	65 000	65 000
	Спитак	96 000	96 000
	Алаверди	50 100	50 100
	Ташир	61 000	61 000
	Туманян	24 000	24 000
	Шамлух	28 300	28 300
	Ахтала	39 500	39 500
Котайк	Абовян	166 700	168 650
	Нор Ачин	133 000	135 000
	Бюреган	100 600	102 200
	Егвард	123 000	123 000
	Раздан	63 900	65 000
	Цахкадзор	280 000	280 000
Ширак	Чаренцаван	77 800	78 950
	Гюмри	91 500	93 200
	Артик	63 000	64 500
Сюник	Маралик	51 500	51 500
	Горис	140 800	142 200
	Капан	108 600	109 000
	Сисиан	85 200	85 200
	Мегри	107 400	106 000
	Каджаран	103 000	101 000
Вайоц дзор	Дастакерт	21 400	21 400
	Вайк	86 000	86 000
	Ехегнадзор	123 700	126 000
	Джермук	106 000	106 000

5. СОЦИАЛЬНО-ДЕМОГРАФИЧЕСКИЙ СЕКТОР

Марз	Город	Средние рыночные цены квартир в расчете на 1 кв. м. площади	
		апрель 2019г.	май 2019г.
Тавуш	Дилижан	118 000	118 000
	Иджеван	119 000	117 050
	Берд	99 000	99 000
	Ноемберян	67 100	68 000
	Айрум	62 000	62 000

Сделки купли-продажи земель по марзам РА и г.Ереван, май 2019г.



Сделки купли-продажи земель по марзам РА и г.Ереван

	<i>единиц</i>		
	Май 2018г.	Апрель 2019г.	Май 2019г.
г.Ереван	109	110	119
Арагацотн	184	144	169
Арарат	260	352	338
Армавир	225	287	275
Гегаркуник	71	63	51
Лори	74	103	120
Котайк	326	348	396
Ширак	55	66	48
Сюник	49	62	53
Вайоц дзор	58	47	41
Тавуш	64	54	75
Всего РА	1 475	1 636	1 685

Количество сделок по купле-продаже, зарегистрированных по отношению к землям, являющимся государственной и муниципальной, частной собственностью (за исключением земель особо охраняемых территорий и объектов энергетики) по марзам РА и г.Ереван, май 2019г.

а) государственная и муниципальная

	Земель сельскохозяйственного значения		Земель промышленного значения		Земель населенных пунктов			
					жилых застроечных (приусадебных)		общественных застроечных	
	количество, <i>единиц</i>	площадь, <i>га</i>	количество, <i>единиц</i>	площадь, <i>га</i>	количество, <i>единиц</i>	площадь, <i>га</i>	количество, <i>единиц</i>	площадь, <i>га</i>
г.Ереван	-	-	-	-	4	0.15	1	0.003
Арагацотн	28	34.49	-	-	3	0.04	10	0.44
Арарат	14	67.23	12	0.08	5	0.27	6	0.46
Армавир	31	31.31	2	0.18	2	0.09	2	0.20

5. СОЦИАЛЬНО-ДЕМОГРАФИЧЕСКИЙ СЕКТОР

	Земель сельскохозяйственного значения		Земель промышленного значения		Земель населенных пунктов			
					жилых застроечных (приусадебных)		общественных застроечных	
	количество, единиц	площадь, га	количество, единиц	площадь, га	количество, единиц	площадь, га	количество, единиц	площадь, га
Гегаркуник	5	12.62	-	-	2	0.04	14	0.95
Лори	2	1.19	2	0.17	29	0.84	31	1.66
Котайк	12	10.14	2	0.95	12	0.19	8	0.56
Ширак	-	-	1	0.31	9	0.19	3	0.25
Сюник	5	3.24	-	-	6	0.07	-	-
Вайоц дзор	9	6.72	-	-	2	0.03	-	-
Тавуш	8	19.03	2	0.15	6	0.25	17	0.84
Всего РА	114	185.97	21	1.84	80	2.16	92	5.363

б) частная

	Земель сельскохозяйственного значения		Земель промышленного значения		Земель населенных пунктов			
					жилых застроечных (приусадебных)		общественных застроечных	
	количество, единиц	площадь, га	количество, единиц	площадь, га	количество, единиц	площадь, га	количество, единиц	площадь, га
г.Ереван	13	0.88	6	0.60	60	3.35	35	3.44
Арагацотн	80	64.85	-	-	45	5.11	2	0.23
Арарат	195	155.53	1	0.003	97	7.88	8	0.89
Армавир	130	68.15	1	0.01	89	8.84	11	0.80
Гегаркуник	17	46.33	-	-	9	1.05	4	0.06
Лори	29	14.11	1	0.16	21	2.18	5	0.64
Котайк	183	116.87	4	0.74	157	14.01	15	0.55
Ширак	20	23.18	-	-	10	0.94	5	0.51
Сюник	29	62.32	1	1.48	8	0.64	4	1.04
Вайоц дзор	20	7.02	-	-	9	0.91	1	0.004
Тавуш	20	11.10	1	0.03	18	2.26	2	0.04
Всего РА	736	570.34	15	3.023	523	47.17	92	8.204

Количество сделок по прямой и аукционной продаже, зарегистрированных по отношению к землям, являющимся государственной и муниципальной собственностью (за исключением земель особо охраняемых территорий и объектов энергетики) по марзам РА и г.Ереван, май 2019г.

а) прямая продажа

	Всего		в том числе:					
			земель промышленного значения		земель населенных пунктов			
	количество, единиц	площадь, га	количество, единиц	площадь, га	количество, единиц	площадь, га	количество, единиц	площадь, га
г.Ереван	-	-	-	-	-	-	-	-
Арагацотн	1	0.32	-	-	-	-	1	0.32
Арарат	2	0.006	1	0.003	1	0.003	-	-
Армавир	1	0.001	-	-	1	0.001	-	-
Гегаркуник	4	0.03	-	-	-	-	4	0.03
Лори	15	0.05	-	-	8	0.02	7	0.03
Котайк	6	0.23	-	-	4	0.03	2	0.20
Ширак	3	0.22	-	-	1	0.03	2	0.19
Сюник	4	0.03	-	-	4	0.03	-	-
Вайоц дзор	-	-	-	-	-	-	-	-
Тавуш	4	0.12	-	-	3	0.11	1	0.01
Всего РА	40	1.007	1	0.003	22	0.224	17	0.78

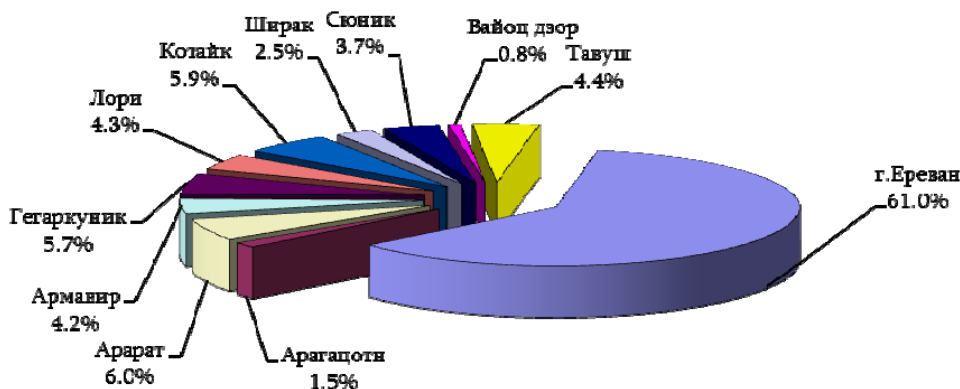
5. СОЦИАЛЬНО-ДЕМОГРАФИЧЕСКИЙ СЕКТОР

б) аукционная продажа

	Всего		в том числе:							
			земель сельскохозяйственного значения		земель промышленного значения		земель населенных пунктов			
	количество, единиц	площадь, га	количество, единиц	площадь, га	количество, единиц	площадь, га	жилых застроечных (приусадебных)		общественных застроечных	
							количество, единиц	площадь, га	количество, единиц	площадь, га
г.Ереван	5	0.153	-	-	-	-	4	0.15	1	0.003
Арагацотн	39	34.46	27	34.29	-	-	3	0.04	9	0.13
Арарат	32	57.31	11	56.51	11	0.08	4	0.26	6	0.46
Армавир	42	31.78	31	31.31	2	0.18	1	0.09	8	0.20
Гегаркуник	17	13.58	5	12.62	-	-	2	0.04	10	0.92
Лори	49	3.81	2	1.19	2	0.17	21	0.82	24	1.63
Котайк	26	11.55	10	10.08	2	0.95	8	0.16	6	0.36
Ширак	10	0.52	-	-	1	0.31	8	0.16	1	0.05
Сюник	7	3.28	5	3.24	-	-	2	0.04	-	-
Вайоц дзор	11	6.75	9	6.72	-	-	2	0.03	-	-
Тавуш	29	20.14	8	19.03	2	0.15	3	0.13	16	0.83
Всего РА	267	183.333	108	174.99	20	1.84	58	1.92	81	4.583

5.7.1.2. Арендные сделки. В мае 2019г. в республике по отношению к недвижимому имуществу были осуществлены 1 094 арендные сделки.

Арендные сделки, осуществленные по отношению к недвижимому имуществу по марзам РА и г.Ереван, май 2019г.

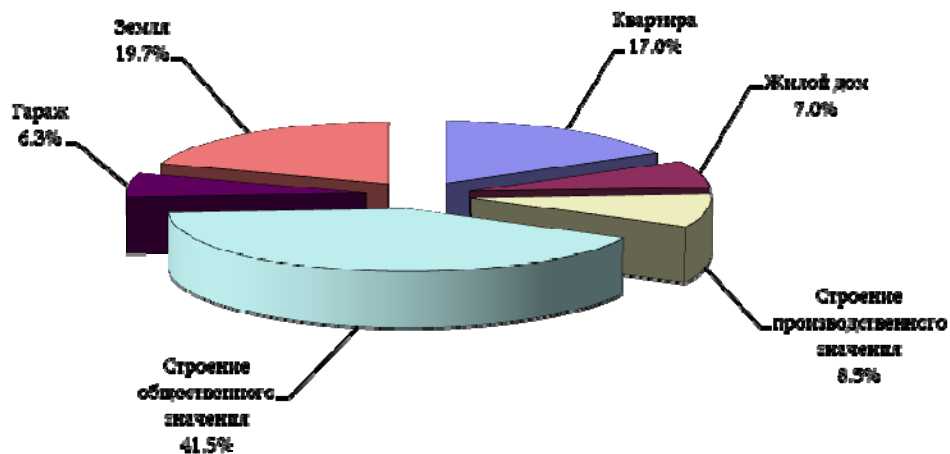


Арендные сделки, осуществленные по отношению к недвижимому имуществу по марзам РА и г.Ереван

	единиц		
	Май 2018г.	Апрель 2019г.	Май 2019г.
г.Ереван	406	759	667
Арагацотн	16	16	17
Арарат	80	49	66
Армавир	45	62	46
Гегаркуник	87	57	62
Лори	36	47	47
Котайк	45	64	64
Ширак	26	31	28
Сюник	32	55	40
Вайоц дзор	27	12	9
Тавуш	27	55	48
Всего РА	827	1 207	1 094

5. СОЦИАЛЬНО-ДЕМОГРАФИЧЕСКИЙ СЕКТОР

Арендные сделки, осуществленные по отношению к недвижимому имуществу по типу имущества, май 2019г.

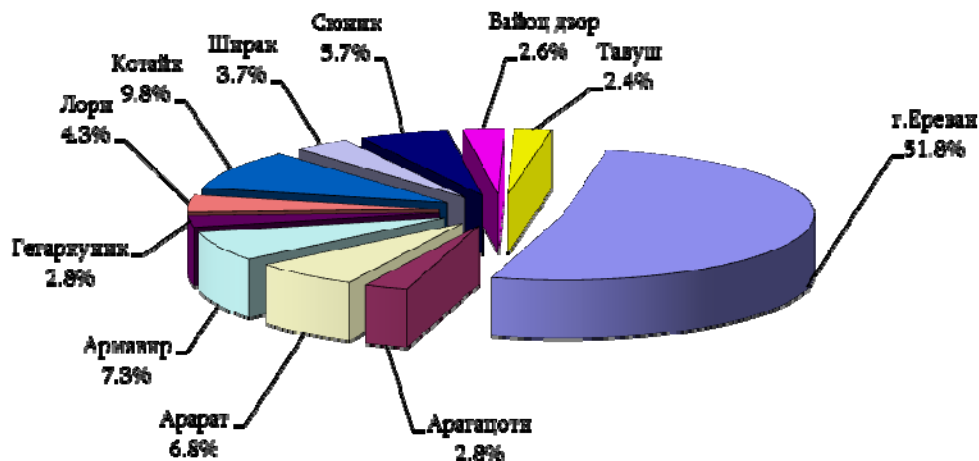


Арендные сделки, осуществленные по отношению к недвижимому имуществу по типу имущества, май 2019г.

	Всего	в том числе:		
		г.Ереван	города марзов РА	села марзов РА
Квартира многоквартирного здания	186	151	34	1
Жилой дом	77	45	19	13
Объект производственного значения	93	65	10	18
Объект общественного значения	454	333	88	33
Гараж	68	65	3	-
Земля	216	8	89	119
из них: сельскохозяйственный	146	-	51	95
Всего	1 094	667	243	184

5.7.1.3. Залоговые сделки. В мае 2019г. в республике были осуществлены 2 941 залоговых сделок по отношению к недвижимому имуществу.

Залоговые сделки, осуществленные по отношению к недвижимому имуществу по марзам РА и г.Ереван, май 2019г.



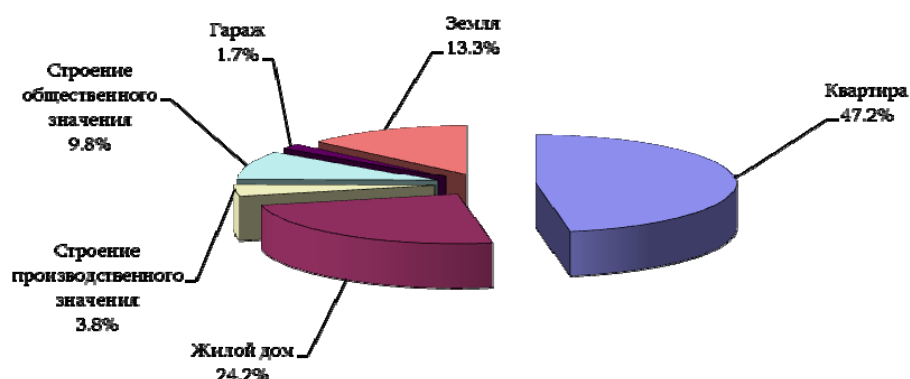
5. СОЦИАЛЬНО-ДЕМОГРАФИЧЕСКИЙ СЕКТОР

Залоговые сделки, осуществленные по отношению к недвижимому имуществу по марзам РА и г.Ереван

единиц

	Май 2018г.	Апрель 2019г.	Май 2019г.
г.Ереван	1 173	1 535	1 524
Арагацотн	83	87	82
Арарат	126	249	200
Армавир	160	222	214
Гегаркуник	85	69	82
Лори	75	116	127
Котайк	273	285	287
Ширак	97	123	113
Сюник	92	127	167
Вайоц дзор	32	25	75
Тавуш	48	67	70
Всего РА	2 244	2 905	2 941

Залоговые сделки, осуществленные по отношению к недвижимому имуществу по типам имущества, май 2019г.



Залоговые сделки, осуществленные по отношению к недвижимому имуществу по типам имущества, май 2019г.

единиц

	Всего	в том числе:		
		г.Ереван	города марзов РА	села марзов РА
Квартира многоквартирного здания	1 388	1 024	358	6
Жилой дом	711	210	230	271
Объект производственного значения	113	39	35	39
Объект общественного значения	289	150	108	31
Гараж	50	49	1	-
Земля	390	52	113	225
из них: сельскохозяйственный	175	-	10	165
Всего	2 941	1 524	845	572