


5.7. Անշարժ գույքի շուկա

Անշարժ գույքի շուկան 2020 թվականի մայիսին¹

Անշարժ գույքի նկատմամբ իրականացված ընդհանուր գործարքներն ըստ ՀՀ մարզերի և Երևան քաղաքի, 2020թ. մայիս

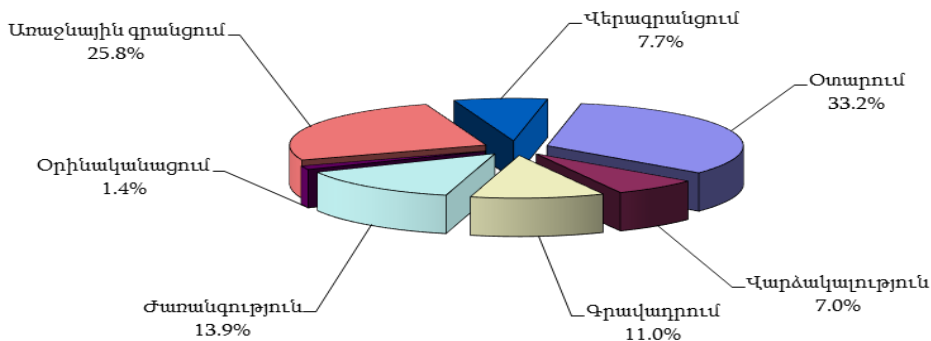


Անշարժ գույքի նկատմամբ իրականացված ընդհանուր գործարքներն ըստ ՀՀ մարզերի և Երևան քաղաքի

միավոր

	2019թ. մայիս	2020թ. ապրիլ	2020թ. մայիս
Երևան	5 437	1 203	3 723
Արագածոտն	925	128	787
Արարատ	1 477	239	1 048
Արմավիր	1 300	159	1 011
Գեղարքունիք	1 020	92	703
Լոռի	1 093	245	751
Կոտայք	2 101	436	1 708
Շիրակ	660	149	454
Սյունիք	762	107	472
Վայոց ձոր	346	30	312
Տավուշ	835	104	538
Ընդամենը ՀՀ	15 956	2 892	11 507

Անշարժ գույքի նկատմամբ իրականացված ընդհանուր գործարքներն ըստ գործարքի տեսակների, 2020թ. մայիս



¹ Ըստ Կադաստրի կոմիտեի ամիսյան տեղեկատվության

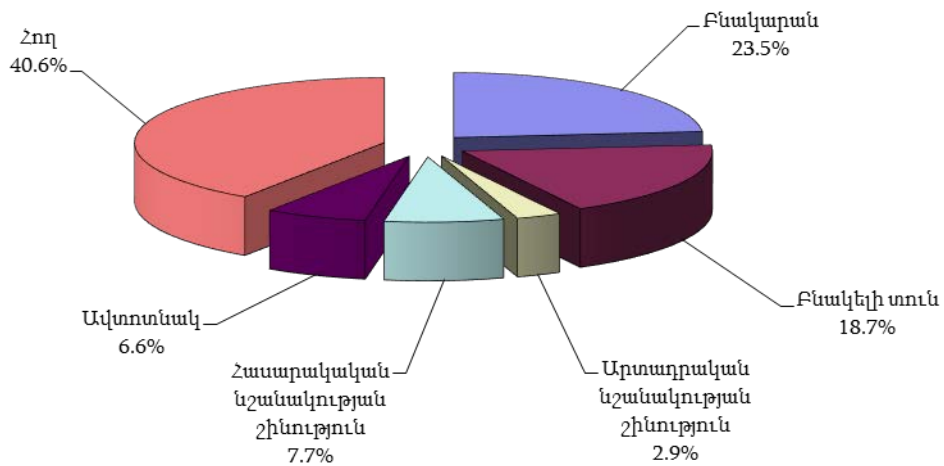
5.ՍՈՑԻԱԼ-ԺՈՂՈՎՐԴԱԳՐԱԿԱՆ ՀԱՏՎԱԾ

Անշարժ գույքի նկատմամբ իրականացված ընդհանուր գործարքներն ըստ գործարքի տեսակների, 2020թ. մայիս

միավոր

	Ընդամենը	այդ թվում՝		
		ք.Երևան	ՀՀ մարզերի քաղաքներ	ՀՀ մարզերի գյուղեր
Օտարում	3 816	967	968	1 881
այդ թվում՝				
առուվաճառք	2 925	733	732	1 460
նվիրատվություն	754	206	211	337
փոխանակում	17	4	7	6
այլ	120	24	18	78
Վարձակալություն	809	343	261	205
Գրավադրում	1 267	640	329	298
Ժառանգություն	1 600	279	357	964
Օրինականացում	160	56	43	61
Առաջնային գրանցում	2 964	1 259	600	1 105
Վերագրանցում	891	179	193	519
Ընդամենը	11 507	3 723	2 751	5 033

Անշարժ գույքի նկատմամբ իրականացված ընդհանուր գործարքներն ըստ գույքի տեսակների, 2020թ. մայիս



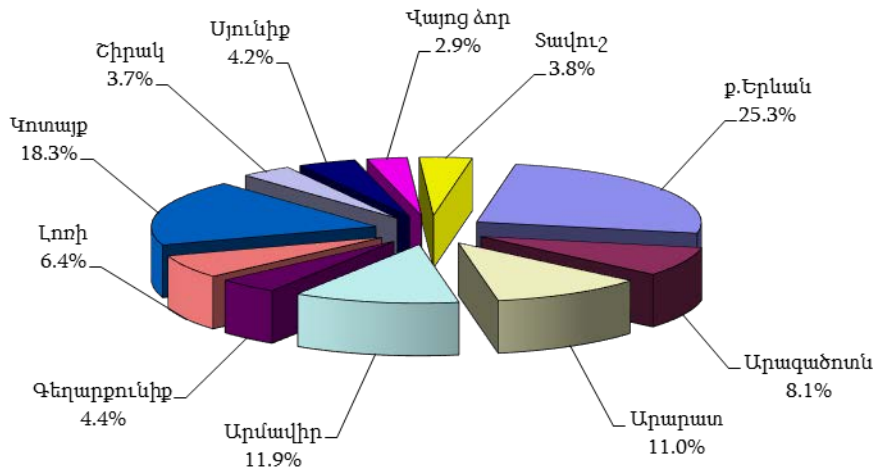
Անշարժ գույքի նկատմամբ իրականացված ընդհանուր գործարքներն ըստ գույքի տեսակների, 2020թ. մայիս

միավոր

	Ընդամենը	այդ թվում՝		
		ք.Երևան	ՀՀ մարզերի քաղաքներ	ՀՀ մարզերի գյուղեր
Բազմաբնակարան շենքի բնակարան	2 709	1 838	820	51
Բնակելի տուն	2 155	439	601	1 115
Արտադրական նշանակության շինություն	332	110	58	164
Հասարակական նշանակության շինություն	887	445	331	111
Ավտոտնակ	756	601	135	20
Հող	4 668	290	806	3 572
որից՝ գյուղատնտեսական նշանակության	2 822	32	235	2 555
Ընդամենը	11 507	3 723	2 751	5 033

Օտարման գործարքներ

Անշարժ գույքի նկատմամբ իրականացված օտարման գործարքներն ըստ ՀՀ մարզերի և Երևան քաղաքի, 2020թ. մայիս

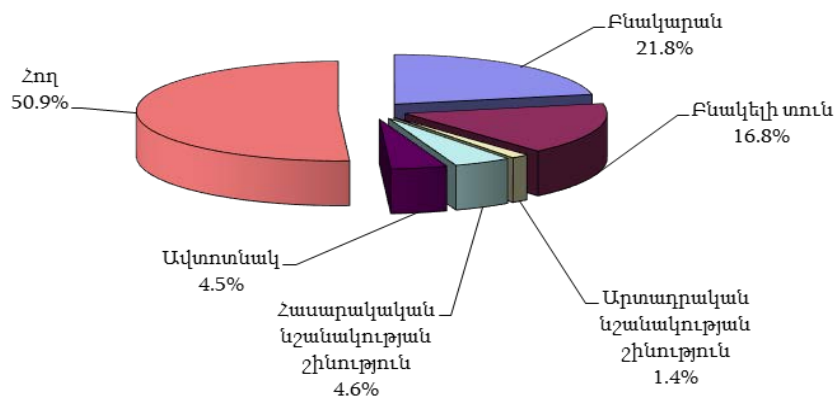


Անշարժ գույքի նկատմամբ իրականացված օտարման գործարքներն ըստ ՀՀ մարզերի և Երևան քաղաքի

միավոր

	2019թ. մայիս	2020թ. ապրիլ	2020թ. մայիս
Երևան	1 913	403	967
Արագածոտն	311	65	309
Արարատ	600	112	419
Արմավիր	522	82	455
Գեղարքունիք	264	28	168
Լոռի	518	109	243
Կոտայք	843	221	699
Շիրակ	249	49	143
Սյունիք	223	41	160
Վայոց ձոր	71	12	108
Տավուշ	194	43	145
Ընդամենը ՀՀ	5 708	1 165	3 816

Անշարժ գույքի նկատմամբ իրականացված օտարման գործարքներն ըստ գույքի տեսակների, 2020թ. մայիս



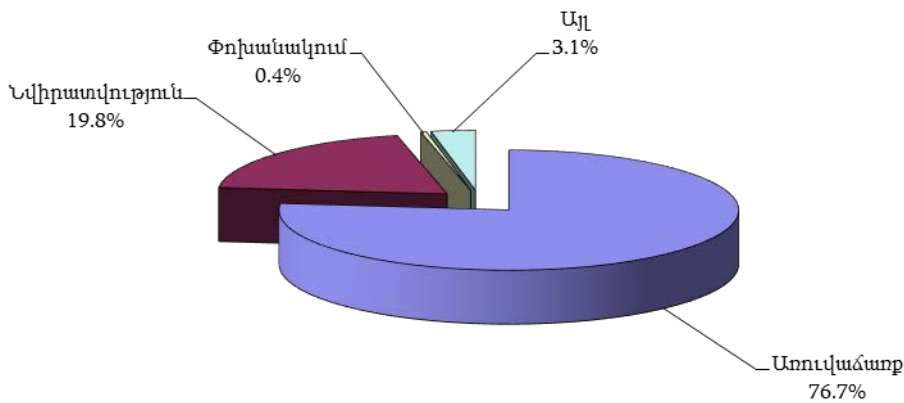
5.ՍՈՑԻԱԼ-ԺՈՂՈՎՐԴԱԳՐԱԿԱՆ ՀԱՏՎԱԾ

Անշարժ գույքի նկատմամբ իրականացված օտարման գործարքներն ըստ գույքի տեսակների, 2020թ. մայիս

միավոր

	Ընդամենը	այդ թվում՝		
		ք.Երևան	ՀՀ մարզերի քաղաքներ	ՀՀ մարզերի գյուղեր
Բազմաբնակարան շենքի բնակարան	831	497	315	19
Բնակելի տուն	640	134	178	328
Արտադրական նշանակության շինություն	55	15	11	29
Հասարակական նշանակության շինություն	174	65	74	35
Ավտոտնակ	172	115	50	7
Հող	1 944	141	340	1 463
որից՝ գյուղատնտեսական նշանակության	1 052	12	71	969
Ընդամենը	3 816	967	968	1 881

Անշարժ գույքի նկատմամբ իրականացված օտարման գործարքներն ըստ գործարքի տեսակների, 2020թ. մայիս



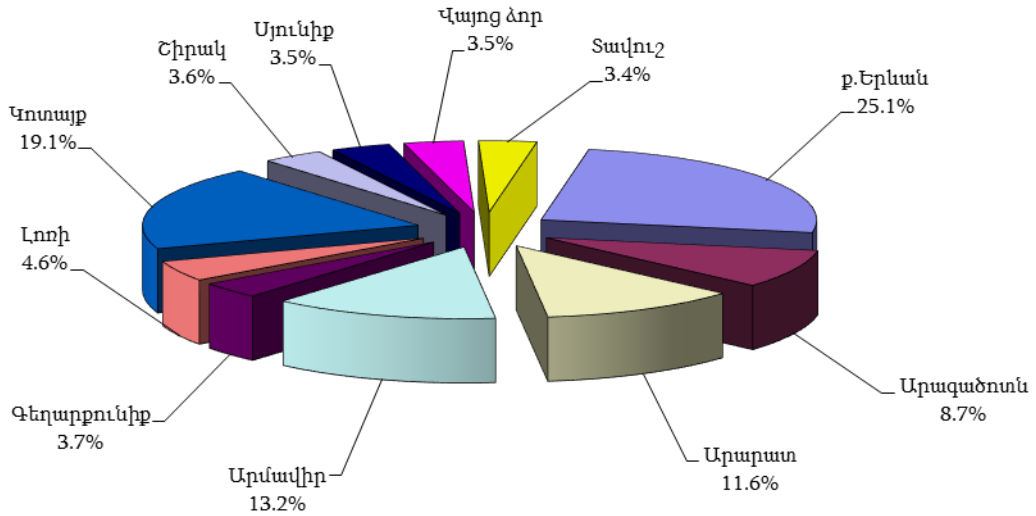
Անշարժ գույքի նկատմամբ իրականացված օտարման գործարքներն ըստ գործարքի տեսակների, ՀՀ մարզերի և Երևան քաղաքի, 2020թ. մայիս

միավոր

	Ընդամենը	այդ թվում՝			
		առուվաճառք	նվիրատվություն	փոխանակում	այլ
ք.Երևան	967	733	206	4	24
Արագածոտն	309	255	47	1	6
Արարատ	419	339	72	2	6
Արմավիր	455	387	63	-	5
Գեղարքունիք	168	107	55	1	5
Լոռի	243	135	47	-	61
Կոտայք	699	558	131	5	5
Շիրակ	143	109	31	2	1
Սյունիք	160	102	51	2	5
Վայոց ձոր	108	101	7	-	-
Տավուշ	145	99	44	-	2
Ընդամենը ՀՀ	3 816	2 925	754	17	120

5.ՍՈՑԻԱԼ-ԺՈՂՈՎՐԴԱԳՐԱԿԱՆ ՀԱՏՎԱԾ

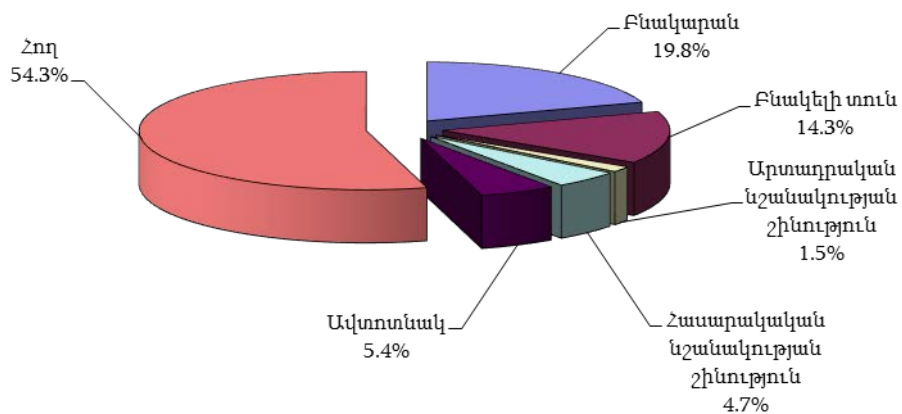
Անշարժ գույքի նկատմամբ իրականացված առուվաճառքի գործարքներն ըստ ՀՀ մարզերի և Երևան քաղաքի, 2020թ. մայիս



Անշարժ գույքի նկատմամբ իրականացված առուվաճառքի գործարքներն ըստ ՀՀ մարզերի և Երևան քաղաքի

	2019թ. մայիս	2020թ. ապրիլ	2020թ. մայիս
Երևան	1 438	325	733
Արագածոտն	214	62	255
Արարատ	483	97	339
Արմավիր	431	74	387
Գեղարքունիք	111	23	107
Լոռի	267	86	135
Կոտայք	665	198	558
Շիրակ	157	36	109
Սյունիք	150	28	102
Վայոց ձոր	57	11	101
Տավուշ	127	41	99
Ընդամենը ՀՀ	4 100	981	2 925

Անշարժ գույքի նկատմամբ իրականացված առուվաճառքի գործարքներն ըստ գույքի տեսակների, 2020թ. մայիս



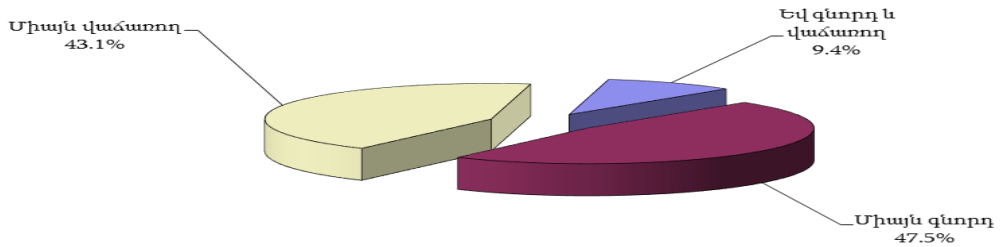
5.ՍՈՑԻԱԼ-ԺՈՂՈՎՐԴԱԳՐԱԿԱՆ ՀԱՏՎԱԾ

Անշարժ գույքի նկատմամբ իրականացված առուվաճառքի գործարքներն ըստ գույքի տեսակների

միավոր

	2019թ. մայիս	2020թ. ապրիլ	2020թ. մայիս
Բազմաբնակարան շենքի բնակարան	1 331	322	578
Բնակելի տուն	614	149	417
Արտադրական նշանակության շինություն	48	19	44
Հասարակական նշանակության շինություն	207	41	139
Ավտոտնակ	215	43	159
Հող	1 685	407	1 588
որից՝ գյուղատնտեսական նշանակության	850	224	813
Ընդամենը	4 100	981	2 925

Անշարժ գույքի նկատմամբ իրավաբանական անձանց կողմից իրականացված առուվաճառքի գործարքները, 2020թ. մայիս



Իրավաբանական անձանց կողմից գնված և վաճառված անշարժ գույքի առուվաճառքի գործարքներն ըստ ՀՀ մարզերի և Երևան քաղաքի, 2020թ. մայիս

միավոր

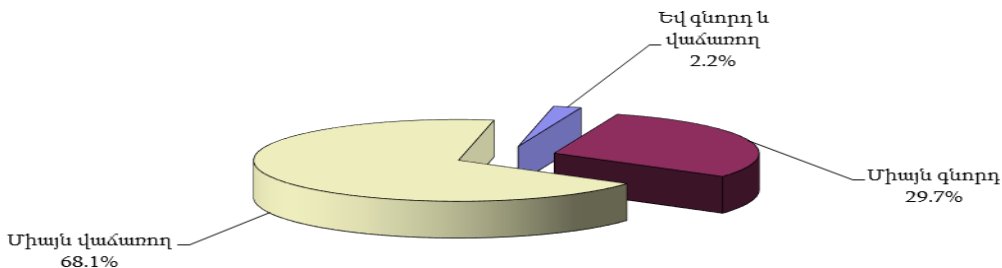
	Իրավաբանական անձանց կողմից	
	գնված	վաճառված
ք.Երևան	147	145
Արագածոտն	8	2
Արարատ	4	2
Արմավիր	8	6
Գեղարքունիք	7	8
Լոռի	3	2
Կոտայք	10	9
Շիրակ	4	8
Սյունիք	4	1
Վայոց ձոր	29	7
Տավուշ	-	17
Ընդամենը ՀՀ	224	207

Իրավաբանական անձանց կողմից գնված և վաճառված անշարժ գույքի առուվաճառքի գործարքներն ըստ գույքի տեսակների, 2020թ. մայիս

միավոր

	Իրավաբանական անձանց կողմից	
	գնված	վաճառված
Բազմաբնակարան շենքի բնակարան	12	70
Բնակելի տուն	97	8
Արտադրական նշանակության շինություն	14	9
Հասարակական նշանակության շինություն	14	24
Ավտոտնակ	18	49
Հող	69	47
որից՝ գյուղատնտեսական նշանակության	47	20
Ընդամենը	224	207

Անշարժ գույքի նկատմամբ օտարերկրյա քաղաքացիների կողմից իրականացված առուվաճառքի գործարքները, 2020թ. մայիս



Օտարերկրյա քաղաքացիների կողմից գնված և վաճառված անշարժ գույքի առուվաճառքի գործարքներն ըստ ՀՀ մարզերի և Երևան քաղաքի, 2020թ. մայիս

միավոր

	Օտարերկրյա քաղաքացիների կողմից	
	գնված	վաճառված
ք.Երևան	32	30
Արագածոտն	3	7
Արարատ	2	18
Արմավիր	1	21
Գեղարքունիք	2	4
Լոռի	3	11
Կոտայք	13	16
Շիրակ	-	9
Սյունիք	1	6
Վայոց ձոր	1	2
Տավուշ	1	6
Ընդամենը ՀՀ	59	130

Օտարերկրյա քաղաքացիների կողմից գնված և վաճառված անշարժ գույքի առուվաճառքի գործարքներն ըստ գույքի տեսակների, 2020թ. մայիս

միավոր

	Օտարերկրյա քաղաքացիների կողմից	
	գնված	վաճառված
Բազմաբնակարան շենքի բնակարան	18	46
Բնակելի տուն	16	31
Արտադրական նշանակության շինություն	-	3
Հասարակական նշանակության շինություն	2	1
Ավտոտնակ	5	2
Հող	18	47
որից՝ գյուղատնտեսական նշանակության	1	19
Ընդամենը	59	130

Օտարերկրյա քաղաքացիների կողմից գնված անշարժ գույքի առուվաճառքի գործարքներն ըստ գույքի տեսակների և երկրների ու տարածաշրջանների, 2020թ. մայիս

միավոր

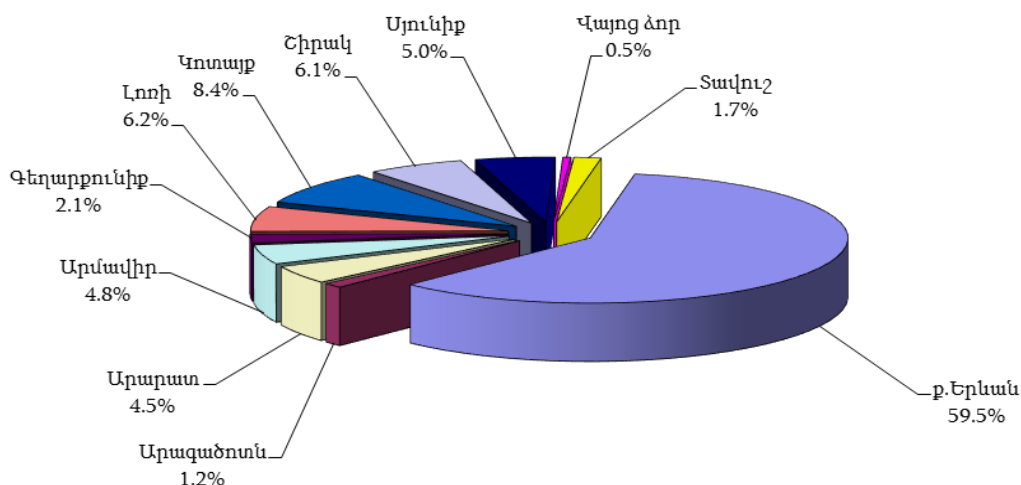
	Ընդամենը	այդ թվում՝						
		բազմաբնակարան շենքի բնակարան	բնակելի տուն	արտադրական նշանակության շինություն	հասարակական նշանակության շինություն	ավտոտնակ	հող	որից՝ գյուղատնտեսական նշանակության
Ռուսաստանի Դաշնություն	42	12	13	-	2	4	11	1
ԱՄՆ	4	2	1	-	-	-	1	-
Իրան	1	-	-	-	-	-	1	-
Եվրոպական պետություններ	6	2	2	-	-	1	1	-
ԱՊՀ պետություններ, բացառությամբ ՌԴ	4	2	-	-	-	-	2	-
Այլ պետություններ	2	-	-	-	-	-	2	-
Ընդամենը	59	18	16	-	2	5	18	1

Օտարերկրյա քաղաքացիների կողմից վաճառված անշարժ գույքի առուվաճառքի գործարքներն ըստ գույքի տեսակների և երկրների ու տարածաշրջանների, 2020թ. մայիս

միավոր

	Ընդամենը	այդ թվում՝						
		բազմաբնակարան շենքի բնակարան	բնակելի տուն	արտադրական նշանակության շինություն	հասարակական նշանակության շինություն	ավտոտնակ	հող	որից՝ գյուղատնտեսական նշանակության
Ռուսաստանի Դաշնություն	110	40	23	1	1	2	43	18
ԱՄՆ	6	3	3	-	-	-	-	-
Իրան	1	-	1	-	-	-	-	-
Եվրոպական պետություններ	5	1	1	-	-	-	3	1
ԱՊՀ պետություններ, բացառությամբ ՌԴ	7	1	3	2	-	-	1	-
Այլ պետություններ	1	1	-	-	-	-	-	-
Ընդամենը	130	46	31	3	1	2	47	19

Բազմաբնակարան շենքերի բնակարանների նկատմամբ իրականացված առուվաճառքի գործարքներն ըստ ՀՀ մարզերի և Երևան քաղաքի, 2020թ. մայիս



5.ՍՈՑԻԱԼ-ԺՈՂՈՎՐԴԱԳՐԱԿԱՆ ՀԱՏՎԱԾ

Բազմաբնակարան շենքերի բնակարանների նկատմամբ իրականացված առուվաճառքի գործարքներն ըստ ՀՀ մարզերի և Երևան քաղաքի

միավոր

	2019թ. մայիս	2020թ. ապրիլ	2020թ. մայիս
ք.Երևան	887	187	344
Արագածոտն	11	-	7
Արարատ	46	10	26
Արմավիր	57	17	28
Գեղարքունիք	16	4	12
Լոռի	77	32	36
Կոտայք	108	31	48
Շիրակ	62	17	35
Սյունիք	50	15	29
Վայոց ձոր	7	1	3
Տավուշ	10	8	10
Ընդամենը ՀՀ	1 331	322	578

Երևան քաղաքի բազմաբնակարան շենքերի բնակարանների շուկայական միջին գներն ըստ վարչական շրջանների և գոտիների

ա) ընդամենը

դրամ

	Բնակարանների 1 քառ. մ մակերեսի հաշվարկով շուկայական միջին գները		
	2019թ. մայիս	2020թ. ապրիլ	2020թ. մայիս
Կենտրոն	595 000	670 000	668 000
Արաբկիր	408 000	465 000	463 500
Քանաքեռ-Զեյթուն	300 000	340 100	335 000
Նոր-Նորք	263 050	299 050	296 000
Ավան	270 100	303 050	300 000
Էրեբունի	267 000	296 500	293 000
Շենգավիթ	270 800	306 200	303 000
Դավթաշեն	314 500	350 000	345 000
Աջափնյակ	278 200	323 000	320 000
Սալաթիա-Սեբաստիա	260 000	297 200	294 000
Նուբարաշեն	174 000	191 000	186 100

բ) ըստ գոտիների

դրամ

Վարչական շրջան		Բնակարանների 1 քառ. մ մակերեսի հաշվարկով շուկայական միջին գները		
		2019թ. մայիս	2020թ. ապրիլ	2020թ. մայիս
Կենտրոն	1 գոտի	705 100	782 000	780 000
	2 գոտի	525 000	585 100	584 000
	3 գոտի	473 000	543 800	540 800
	4 գոտի
	5 գոտի	375 100	423 300	423 000
Արաբկիր	3 գոտի	452 000	496 200	494 050
	4 գոտի	415 000	467 200	465 000
	5 գոտի	375 000	443 000	442 100
	6 գոտի	248 500	297 600	297 000
Քանաքեռ-Զեյթուն	4 գոտի	331 100	383 500	380 000
	5 գոտի	330 000	348 500	346 000
	6 գոտի	316 000	340 100	339 000
	7 գոտի	244 100	291 000	290 000
Նոր-Նորք	6 գոտի	284 000	322 000	320 000
	7 գոտի	241 000	282 100	280 100

5.ՍՈՑԻԱԼ-ԺՈՂՈՎՐԴԱԳՐԱԿԱՆ ՀԱՏՎԱԾ

Վարչական շրջան		Բնակարանների 1 քառ. մ մակերեսի հաշվարկով շուկայական միջին գները		
		2019թ. մայիս	2020թ. ապրիլ	2020թ. մայիս
Ավան	6 գոտի
	7 գոտի	270 100	303 050	300 000
Էրեբունի	5 գոտի	303 000	346 000	342 000
	6 գոտի	283 000	309 000	306 000
	7 գոտի	245 000	282 100	280 000
	8 գոտի	213 000	252 000	252 000
Շենգավիթ	5 գոտի	290 000	340 000	340 000
	6 գոտի	288 600	327 200	325 000
	7 գոտի	252 000	288 000	286 000
	8 գոտի	216 500	256 000	256 000
Դավթաշեն	7 գոտի	314 500	350 000	345 000
Աջափնյակ	4 գոտի	315 000	356 000	355 000
	6 գոտի	297 500	351 000	350 000
	7 գոտի	255 100	300 000	299 050
	8 գոտի	263 700	301 600	301 600
Մալաթիա-Սեբաստիա	6 գոտի	283 100	324 000	320 000
	7 գոտի	256 300	303 100	301 100
	8 գոտի	224 050	263 000	262 000
Նուբարաշեն	9 գոտի	174 000	191 000	186 100

Բազմաբնակարան շենքերի բնակարանների շուկայական միջին գներն ըստ քաղաքների

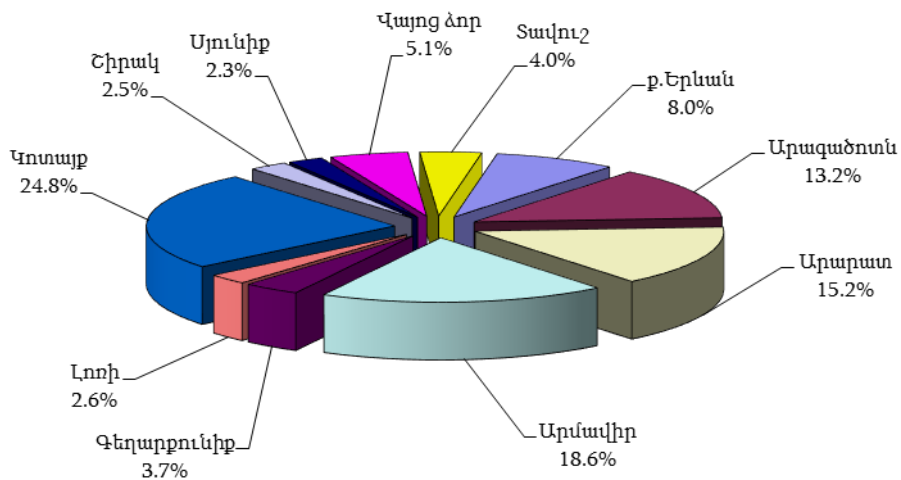
դրամ

Մարզ	Քաղաք	Բնակարանների 1 քառ. մ մակերեսի հաշվարկով շուկայական միջին գները		
		2019թ. մայիս	2020թ. ապրիլ	2020թ. մայիս
Արագածոտն	Աշտարակ	117 000	130 000	128 100
	Ապարան	85 000	88 000	87 000
	Թալին	73 200	76 500	75 000
Արարատ	Արտաշատ	108 500	125 100	125 000
	Մասիս	113 000	132 000	133 000
	Վեդի	100 100	110 300	110 300
	Արարատ	85 750	94 000	92 000
Արմավիր	Վաղարշապատ	138 200	158 000	156 000
	Արմավիր	103 000	109 800	109 000
	Մեծամոր	70 000	79 900	79 100
Գեղարքունիք	Սևան	85 000	88 800	89 000
	Գավառ	54 100	60 000	60 000
	Մարտունի	118 100	111 000	111 000
	Վարդենիս	58 000	52 000	52 000
Լոռի	Ճամբարակ	43 500	45 000	45 000
	Վանաձոր	77 800	82 600	82 000
	Ստեփանավան	65 000	64 500	64 500
	Սյիտակ	96 000	96 200	94 000
	Ալավերդի	50 100	47 000	47 000
	Տաշիր	61 000	60 000	60 000
	Թումանյան	24 000	24 000	24 000
	Ախթալա	39 500	39 500	37 000
Կոտայք	Աբովյան	168 650	186 000	185 100
	Նոր Հաճն	135 000	140 000	140 000
	Բյուրեղավան	102 200	116 000	116 000
	Եղվարդ	123 000	134 000	133 000
	Հրազդան	65 000	69 400	68 000
	Ծաղկաձոր	280 000	284 800	284 800
Չարենցավան	78 950	87 000	86 000	

5.ՍՈՑԻԱԼ-ԺՈՂՈՎՐԴԱԳՐԱԿԱՆ ՀԱՏՎԱԾ

Մարզ	Քաղաք	Բնակարանների 1 քառ. մ մակերեսի հաշվարկով շուկայական միջին գները		
		2019թ. մայիս	2020թ. ապրիլ	2020թ. մայիս
Շիրակ	Գյումրի	93 200	101 300	101 300
	Արթիկ	64 500	68 000	68 000
	Մարալիկ	51 500	51 000	51 000
Սյունիք	Գորիս	142 200	149 000	149 000
	Կապան	109 000	116 000	116 000
	Սիսիան	85 200	89 300	88 000
	Մեղրի	106 000	110 500	109 000
	Քաջարան	101 000	102 000	100 000
Վայոց ձոր	Վայք	86 000	88 000	86 000
	Եղեգնաձոր	126 000	129 000	129 000
	Զերմուկ	106 000	98 000	96 000
Տավուշ	Դիլիջան	118 000	124 200	123 000
	Իջևան	117 050	126 000	125 050
	Բերդ	99 000	102 000	101 000
	Նոյեմբերյան	68 000	77 000	77 000
	Այրում	62 000	65 600	64 000

Հողերի նկատմամբ իրականացված առուվաճառքի գործարքներն ըստ ՀՀ մարզերի և Երևան քաղաքի, 2020թ. մայիս



Հողերի նկատմամբ իրականացված առուվաճառքի գործարքներն ըստ ՀՀ մարզերի և Երևան քաղաքի

միավոր

	2019թ. մայիս	2020թ. ապրիլ	2020թ. մայիս
ք.Երևան	119	42	127
Արագածոտն	169	51	209
Արարատ	338	59	241
Արմավիր	275	42	296
Գեղարքունիք	51	12	58
Լոռի	120	27	42
Կոտայք	396	125	394
Շիրակ	48	10	39
Սյունիք	53	7	37
Վայոց ձոր	41	6	81
Տավուշ	75	26	64
Ընդամենը ՀՀ	1 685	407	1 588

5.ՍՈՑԻԱԼ-ԺՈՂՈՎՐԴԱԳՐԱԿԱՆ ՀԱՏՎԱԾ

Պետական և համայնքային, մասնավոր սեփականություն հանդիսացող հողերի նկատմամբ գրանցված առուվաճառքի (բացառությամբ հատուկ պահպանվող տարածքների և էներգետիկայի օբյեկտների հողերի) գործարքներն ըստ ՀՀ մարզերի և Երևան քաղաքի, 2020թ. մայիս

ա) պետական և համայնքային

	Գյուղատնտեսական նշանակության հողերի		Արդյունաբերական նշանակության հողերի		Բնակավայրերի հողերի			
	քանակը, միավոր	մակերեսը, հա	քանակը, միավոր	մակերեսը, հա	բնակելի կառուցապատման (տնամերձ)		հասարակական կառուցապատման	
					քանակը, միավոր	մակերեսը, հա	քանակը, միավոր	մակերեսը, հա
ք.Երևան	-	-	-	-	15	0.61	3	0.05
Արագածոտն	29	33.76	3	0.24	4	0.51	13	0.51
Արարատ	18	61.66	2	0.04	5	0.26	2	0.02
Արմավիր	23	46.75	4	0.95	6	0.26	3	0.03
Գեղարքունիք	13	35.04	-	-	2	0.05	6	0.12
Լոռի	4	1.78	1	0.37	10	0.35	3	0.17
Կոտայք	5	13.07	-	-	14	0.42	4	0.03
Շիրակ	7	7.04	3	0.08	1	0.03	-	-
Սյունիք	2	2.40	-	-	5	0.11	6	0.02
Վայոց ձոր	12	14.82	1	0.06	2	0.03	1	0.01
Տավուշ	4	1.89	1	0.03	3	0.15	2	0.05
Ընդամենը ՀՀ	117	218.21	15	1.77	67	2.78	43	1.01

բ) մասնավոր

	Գյուղատնտեսական նշանակության հողերի		Արդյունաբերական նշանակության հողերի		Բնակավայրերի հողերի			
	քանակը, միավոր	մակերեսը, հա	քանակը, միավոր	մակերեսը, հա	բնակելի կառուցապատման (տնամերձ)		հասարակական կառուցապատման	
					քանակը, միավոր	մակերեսը, հա	քանակը, միավոր	մակերեսը, հա
ք.Երևան	12	1.80	3	0.26	57	3.07	38	2.98
Արագածոտն	116	102.42	-	-	43	4.2	1	0.05
Արարատ	119	67.78	2	0.02	83	6.07	10	0.92
Արմավիր	154	145.12	-	-	101	9.25	5	0.28
Գեղարքունիք	14	14.93	1	0.01	12	0.90	2	0.02
Լոռի	7	3.51	-	-	13	1.14	3	0.27
Կոտայք	182	149.75	2	0.04	176	15.6	10	0.67
Շիրակ	17	15.60	1	0.09	7	0.71	3	0.63
Սյունիք	7	3.43	-	-	12	1.08	5	0.11
Վայոց ձոր	49	62.54	-	-	12	1.72	4	0.17
Տավուշ	19	7.29	1	0.04	33	1.75	1	0.01
Ընդամենը ՀՀ	696	574.17	10	0.46	549	45.49	82	6.11

Պետական և համայնքային սեփականություն հանդիսացող հողերի ուղղակի և աճուրդ-վաճառքի (բացառությամբ հատուկ պահպանվող տարածքների հողերի) գործարքներն ըստ ՀՀ մարզերի և Երևան քաղաքի, 2020թ. մայիս

ա) ուղղակի վաճառք

	Ընդամենը		այդ թվում՝					
			արդյունաբերական նշանակության հողերի		բնակավայրերի հողերի			
					բնակելի կառուցապատման (տնամերձ)		հասարակական կառուցապատման	
	քանակը, միավոր	մակերեսը, հա	քանակը, միավոր	մակերեսը, հա	քանակը, միավոր	մակերեսը, հա	քանակը, միավոր	մակերեսը, հա
ք.Երևան	11	0.33	-	-	10	0.32	1	0.01
Արագածոտն	4	0.06	1	0.02	-	-	3	0.04
Արարատ	2	0.01	-	-	2	0.01	-	-
Արմավիր	2	0.02	-	-	1	0.01	1	0.01

5.ՍՈՑԻԱԼ-ԺՈՂՈՎՐԴԱԳՐԱԿԱՆ ՀԱՏՎԱԾ

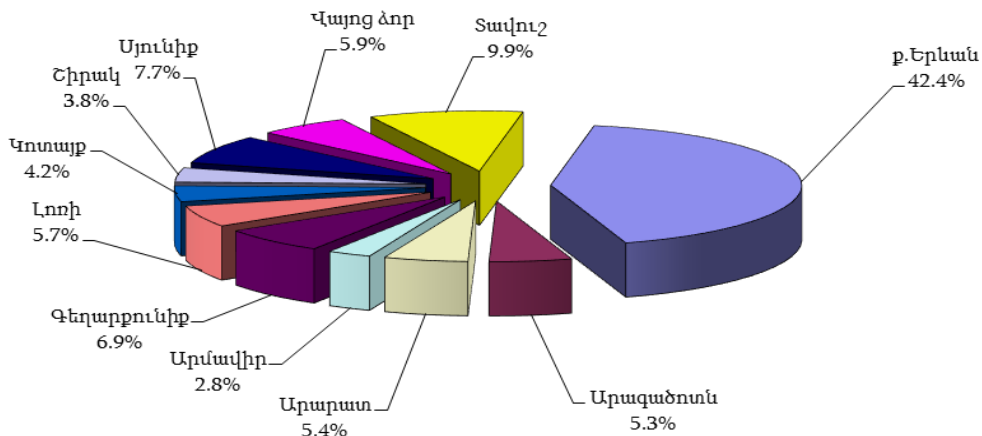
	Ընդամենը		այդ թվում՝							
			արդյունաբերական նշանակության հողերի		բնակավայրերի հողերի					
	քանակը, միավոր	մակերեսը, հա			քանակը, միավոր	մակերեսը, հա	քանակը, միավոր	մակերեսը, հա	քանակը, միավոր	մակերեսը, հա
Գեղարքունիք	2	0.004	-	-	1	0.002	1	0.002		
Լոռի	5	0.023	-	-	4	0.02	1	0.003		
Կոտայք	7	0.053	-	-	6	0.05	1	0.003		
Շիրակ	-	-	-	-	-	-	-	-		
Սյունիք	-	-	-	-	-	-	-	-		
Վայոց ձոր	-	-	-	-	-	-	-	-		
Տավուշ	1	0.002	-	-	1	0.002	-	-		
Ընդամենը ՀՀ	34	0.502	1	0.02	25	0.414	8	0.068		

բ) աճուրդ-վաճառք

	Ընդամենը		այդ թվում՝							
			գյուղատնտեսական նշանակության հողերի		արդյունաբերական նշանակության հողերի		բնակավայրերի հողերի			
	քանակը, միավոր	մակերեսը, հա	քանակը, միավոր	մակերեսը, հա	քանակը, միավոր	մակերեսը, հա	քանակը, միավոր	մակերեսը, հա	քանակը, միավոր	մակերեսը, հա
ք. Երևան	7	0.33	-	-	-	-	5	0.29	2	0.04
Արագածոտն	37	26.96	21	25.76	2	0.22	4	0.51	10	0.47
Արարատ	20	48.5	13	48.18	2	0.04	3	0.26	2	0.02
Արմավիր	30	46.36	19	45.13	4	0.95	5	0.26	2	0.02
Գեղարքունիք	19	35.20	13	35.04	-	-	1	0.05	5	0.11
Լոռի	13	2.65	4	1.78	1	0.37	6	0.33	2	0.17
Կոտայք	16	13.46	5	13.07	-	-	8	0.36	3	0.03
Շիրակ	11	7.15	7	7.04	3	0.08	1	0.03	-	-
Սյունիք	13	2.53	2	2.40	-	-	5	0.11	6	0.02
Վայոց ձոր	15	13.32	11	13.22	1	0.06	2	0.03	1	0.01
Տավուշ	9	2.11	4	1.89	1	0.03	2	0.14	2	0.05
Ընդամենը ՀՀ	190	198.57	99	193.51	14	1.75	42	2.37	35	0.94

Վարձակալության գործարքներ

Անշարժ գույքի նկատմամբ իրականացված վարձակալության գործարքներն ըստ ՀՀ մարզերի և Երևան քաղաքի, 2020թ. մայիս



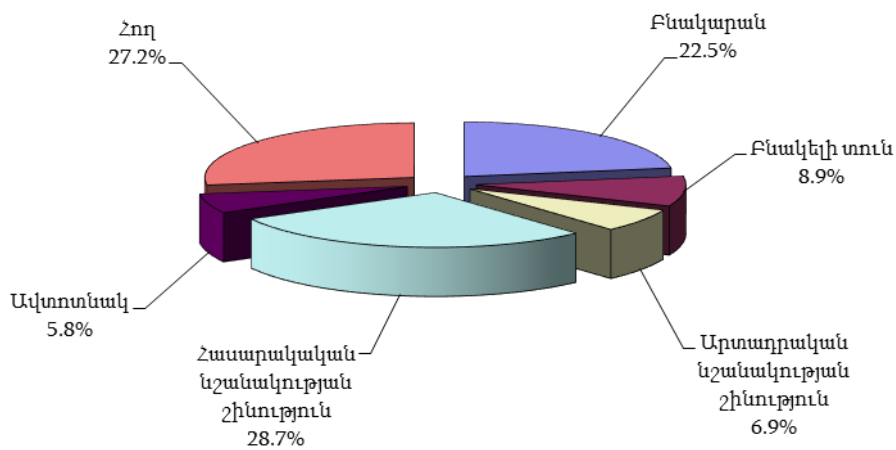
5.ՍՈՑԻԱԼ-ԺՈՂՈՎՐԴԱԳՐԱԿԱՆ ՀԱՏՎԱԾ

Անշարժ գույքի նկատմամբ իրականացված վարձակալության գործարքներն ըստ ՀՀ մարզերի և Երևան քաղաքի

միավոր

	2019թ. մայիս	2020թ. ապրիլ	2020թ. մայիս
ք.Երևան	667	147	343
Արագածոտն	17	4	43
Արարատ	66	10	44
Արմավիր	46	5	23
Գեղարքունիք	62	10	56
Լոռի	47	13	46
Կոտայք	64	13	34
Շիրակ	28	17	30
Սյունիք	40	15	62
Վայոց ձոր	9	3	48
Տավուշ	48	20	80
Ընդամենը ՀՀ	1 094	257	809

Անշարժ գույքի նկատմամբ իրականացված վարձակալության գործարքներն ըստ գույքի տեսակների, 2020թ. մայիս



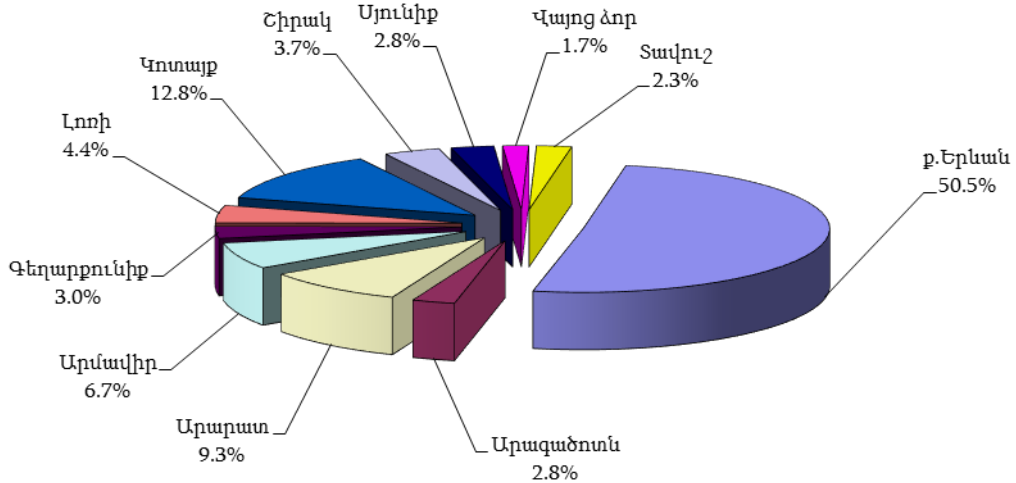
Անշարժ գույքի նկատմամբ իրականացված վարձակալության գործարքներն ըստ գույքի տեսակների, 2020թ. մայիս

միավոր

	Ընդամենը	աղ. թվում		
		ք.Երևան	ՀՀ մարզերի քաղաքներ	ՀՀ մարզերի գյուղեր
Բազմաբնակարան շենքի բնակարան	182	83	98	1
Բնակելի տուն	72	19	45	8
Արտադրական նշանակության շինություն	56	33	10	13
Հասարակական նշանակության շինություն	232	157	65	10
Ավտոտնակ	47	46	1	-
Հող	220	5	42	173
որից՝ գյուղատնտեսական նշանակության	161	-	24	137
Ընդամենը	809	343	261	205

Գրավադրման գործարքներ

Անշարժ գույքի նկատմամբ իրականացված գրավադրման գործարքներն ըստ ՀՀ մարզերի և Երևան քաղաքի, 2020թ. մայիս



Անշարժ գույքի նկատմամբ իրականացված գրավադրման գործարքներն ըստ ՀՀ մարզերի և Երևան քաղաքի

	2019թ. մայիս	2020թ. ապրիլ	2020թ. մայիս
Երևան	1 524	435	640
Արագածոտն	82	32	36
Արարատ	200	70	118
Արմավիր	214	47	85
Գեղարքունիք	82	41	38
Լոռի	127	68	56
Կոտայք	287	98	162
Շիրակ	113	48	46
Սյունիք	167	40	35
Վայոց ձոր	75	12	22
Տավուշ	70	24	29
Ընդամենը ՀՀ	2 941	915	1 267

Անշարժ գույքի նկատմամբ իրականացված գրավադրման գործարքներն ըստ գույքի տեսակների, 2020թ. մայիս

