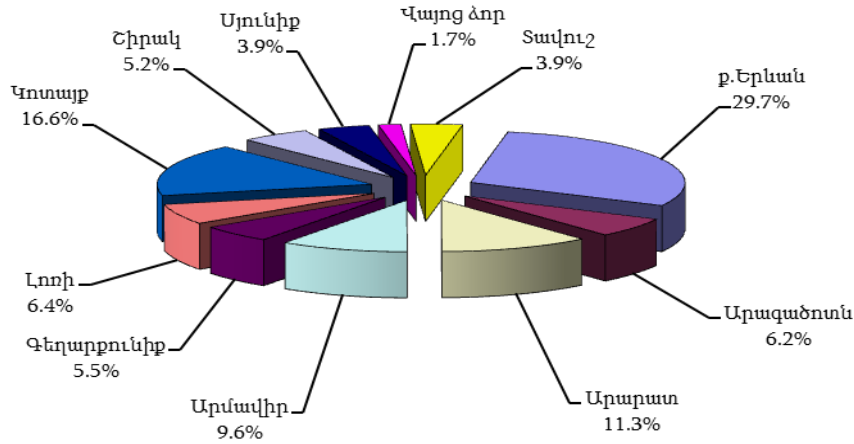


5.6. Անշարժ գույքի շուկա

5.6.1. Անշարժ գույքի շուկան 2021թ. մայիսին<sup>1</sup>

Անշարժ գույքի նկատմամբ իրականացված ընդհանուր գործարքներն ըստ ՀՀ մարզերի և Երևան քաղաքի, 2021թ. մայիս

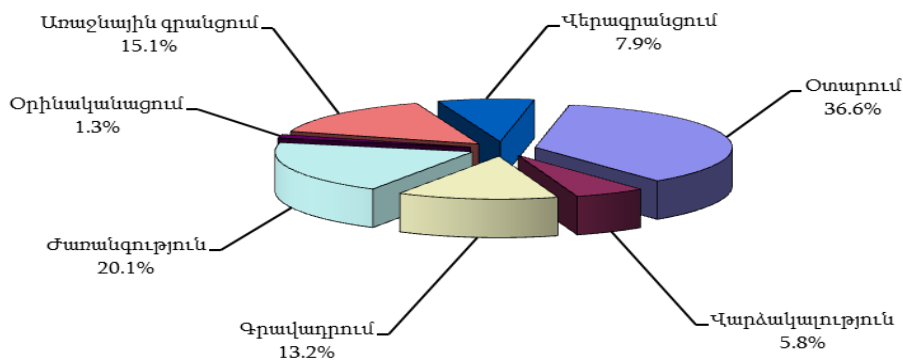


Անշարժ գույքի նկատմամբ իրականացված ընդհանուր գործարքներն ըստ ՀՀ մարզերի և Երևան քաղաքի

միավոր

	2020թ. մայիս	2021թ. ապրիլ	2021թ. մայիս
Երևան	3 723	5 125	4 772
Արագածոտն	787	909	990
Արարատ	1 048	1 844	1 824
Արմավիր	1 011	1 445	1 543
Գեղարքունիք	703	1 024	895
Լոռի	751	1 008	1 023
Վանաձոր	1 708	2 563	2 674
Շիրակ	454	806	830
Սյունիք	472	678	624
Վայոց ձոր	312	415	279
Տավուշ	538	693	629
Ընդամենը ՀՀ	11 507	16 510	16 083

Անշարժ գույքի նկատմամբ իրականացված ընդհանուր գործարքներն ըստ գործարքի տեսակների, 2021թ. մայիս



<sup>1</sup> Ըստ Կադաստրի կոմիտեի ամսփոփ տեղեկատվության

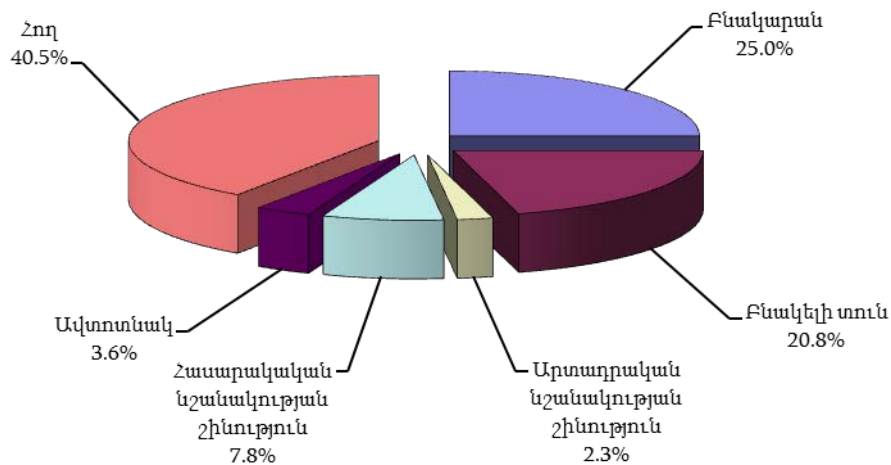
5.ՍՈՑԻԱԼ-ԺՈՂՈՎՐԴԱԳՐԱԿԱՆ ՀԱՏՎԱԾ

Անշարժ գույքի նկատմամբ իրականացված ընդհանուր գործարքներն ըստ գործարքի տեսակների, 2021թ. մայիս

միավոր

	Ընդամենը	այդ թվում՝		
		ք.Երևան	ՀՀ մարզերի քաղաքներ	ՀՀ մարզերի գյուղեր
Օտարում	5 880	1 756	1 595	2 529
այդ թվում՝				
առուվաճառք	4 476	1 315	1 214	1 947
նվիրատվություն	1 290	408	331	551
փոխանակում	16	12	0	4
այլ	98	21	50	27
Վարձակալություն	937	485	271	181
Գրավադրում	2 129	1 026	605	498
Ժառանգություն	3 226	748	751	1 727
Օրինականացում	206	67	57	82
Առաջնային գրանցում	2 437	398	649	1 390
Վերագրանցում	1 268	292	286	690
Ընդամենը	16 083	4 772	4 214	7 097

Անշարժ գույքի նկատմամբ իրականացված ընդհանուր գործարքներն ըստ գույքի տեսակների, 2021թ. մայիս



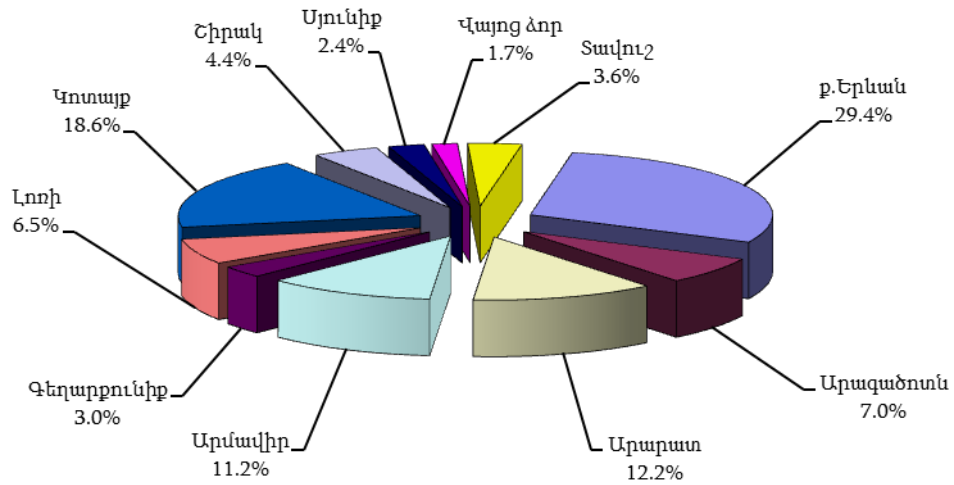
Անշարժ գույքի նկատմամբ իրականացված ընդհանուր գործարքներն ըստ գույքի տեսակների, 2021թ. մայիս

միավոր

	Ընդամենը	այդ թվում՝		
		ք.Երևան	ՀՀ մարզերի քաղաքներ	ՀՀ մարզերի գյուղեր
Բազմաբնակարան շենքի բնակարան	4 019	2 537	1 375	107
Բնակելի տուն	3 340	787	844	1 709
Արտադրական նշանակության շինություն	370	111	94	165
Հասարակական նշանակության շինություն	1 265	672	409	184
Ավտոտնակ	577	317	217	43
Հող	6 512	348	1 275	4 889
որից՝ գյուղատնտեսական նշանակության	3 854	48	492	3 314
Ընդամենը	16 083	4 772	4 214	7 097

5.6.1.1. Առուվաճառքի գործարքներ

Անշարժ գույքի նկատմամբ իրականացված առուվաճառքի գործարքներն ըստ ՀՀ մարզերի և Երևան քաղաքի, 2021թ. մայիս

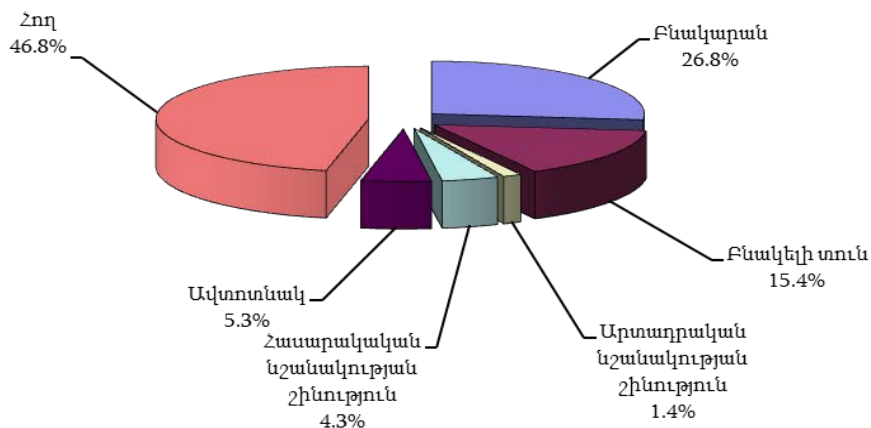


Անշարժ գույքի նկատմամբ իրականացված առուվաճառքի գործարքներն ըստ ՀՀ մարզերի և Երևան քաղաքի

միավոր

	2020թ. մայիս	2021թ. ապրիլ	2021թ. մայիս
Երևան	733	1 443	1 315
Արագածոտն	255	269	315
Արարատ	339	603	547
Արմավիր	387	481	500
Գեղարքունիք	107	135	134
Լոռի	135	259	291
Կոտայք	558	784	831
Շիրակ	109	167	199
Սյունիք	102	137	107
Վայոց ձոր	101	80	76
Տավուշ	99	173	161
Ընդամենը ՀՀ	2 925	4 531	4 476

Անշարժ գույքի նկատմամբ իրականացված առուվաճառքի գործարքներն ըստ գույքի տեսակների, 2021թ. մայիս



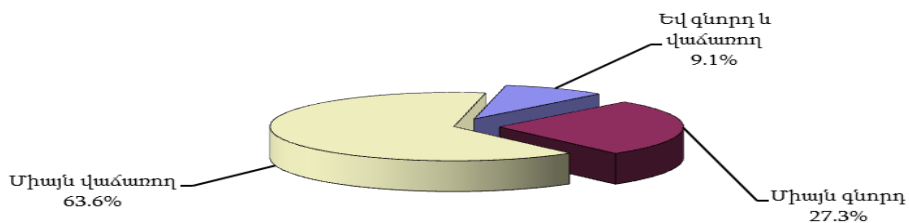
5.ՍՈՑԻԱԼ-ԺՈՂՈՎՐԴԱԳՐԱԿԱՆ ՀԱՏՎԱԾ

Անշարժ գույքի նկատմամբ իրականացված առուվաճառքի գործարքներն ըստ գույքի տեսակների

միավոր

	2020թ. մայիս	2021թ. ապրիլ	2021թ. մայիս
Բազմաբնակարան շենքի բնակարան	578	1 332	1 200
Բնակելի տուն	417	661	690
Արտադրական նշանակության շինություն	44	52	61
Հասարակական նշանակության շինություն	139	196	193
Ավտոտնակ	159	278	238
Հող	1 588	2 012	2 094
որից՝ գյուղատնտեսական նշանակության	813	1 112	1 134
Ընդամենը	2 925	4 531	4 476

Անշարժ գույքի նկատմամբ իրավաբանական անձանց կողմից իրականացված առուվաճառքի գործարքները, 2021թ. մայիս



Իրավաբանական անձանց կողմից գնված և վաճառված անշարժ գույքի առուվաճառքի գործարքներն ըստ ՀՀ մարզերի և Երևան քաղաքի, 2021թ. մայիս

միավոր

	Իրավաբանական անձանց կողմից	
	գնված	վաճառված
ք. Երևան	36	275
Արագածոտն	13	7
Արարատ	12	6
Արմավիր	16	12
Գեղարքունիք	13	3
Լոռի	10	9
Կոտայք	44	33
Շիրակ	3	1
Սյունիք	-	1
Վայոց ձոր	20	1
Տավուշ	9	4
Ընդամենը ՀՀ	176	352

Իրավաբանական անձանց կողմից գնված և վաճառված անշարժ գույքի առուվաճառքի գործարքներն ըստ գույքի տեսակների, 2021թ. մայիս

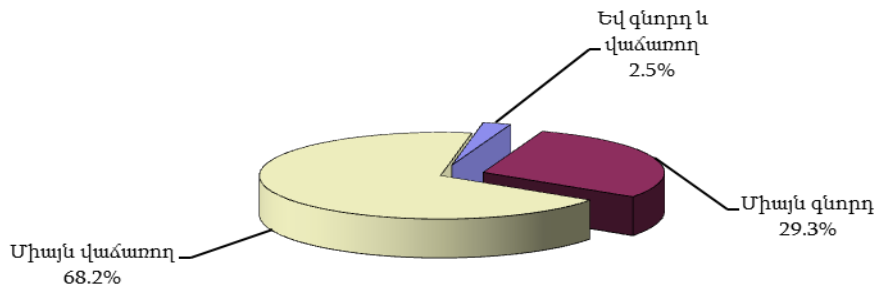
միավոր

	Իրավաբանական անձանց կողմից	
	գնված	վաճառված
Բազմաբնակարան շենքի բնակարան	17	188
Բնակելի տուն	14	39
Արտադրական նշանակության շինություն	8	6
Հասարակական նշանակության շինություն	12	17

5.ՍՈՑԻԱԼ-ԺՈՂՈՎՐԴԱԳՐԱԿԱՆ ՀԱՏՎԱԾ

	Իրավաբանական անձանց կողմից	
	գնված	վաճառված
Ավտոտնակ	2	53
Հող	123	49
որից՝ գյուղատնտեսական նշանակության	95	33
Ընդամենը	176	352

Անշարժ գույքի նկատմամբ օտարերկրյա քաղաքացիների կողմից իրականացված առուվաճառքի գործարքները, 2021թ. մայիս



Օտարերկրյա քաղաքացիների կողմից գնված և վաճառված անշարժ գույքի առուվաճառքի գործարքներն ըստ ՀՀ մարզերի և Երևան քաղաքի, 2021թ. մայիս

միավոր

	Օտարերկրյա քաղաքացիների կողմից	
	գնված	վաճառված
ք.Երևան	65	79
Արագածոտն	4	6
Արարատ	6	33
Արմավիր	4	24
Գեղարքունիք	1	16
Լոռի	5	18
Կոտայք	22	36
Շիրակ	4	22
Սյունիք	2	4
Վայոց ձոր	-	7
Տավուշ	1	8
Ընդամենը ՀՀ	114	253

Օտարերկրյա քաղաքացիների կողմից գնված և վաճառված անշարժ գույքի առուվաճառքի գործարքներն ըստ գույքի տեսակների, 2021թ. մայիս

միավոր

	Օտարերկրյա քաղաքացիների կողմից	
	գնված	վաճառված
Բազմաբնակարան շենքի բնակարան	43	93
Բնակելի տուն	26	73
Արտադրական նշանակության շինություն	2	2
Հասարակական նշանակության շինություն	3	3
Ավտոտնակ	9	8
Հող	31	74
որից՝ գյուղատնտեսական նշանակության	1	33
Ընդամենը	114	253

5.ՍՈՑԻԱԼ-ԺՈՂՈՎՐԴԱԳՐԱԿԱՆ ՀԱՏՎԱԾ

Օտարերկրյա քաղաքացիների կողմից գնված անշարժ գույքի առուվաճառքի գործարքներն ըստ գույքի տեսակների և երկրների ու տարածաշրջանների, 2021թ. մայիս

միավոր

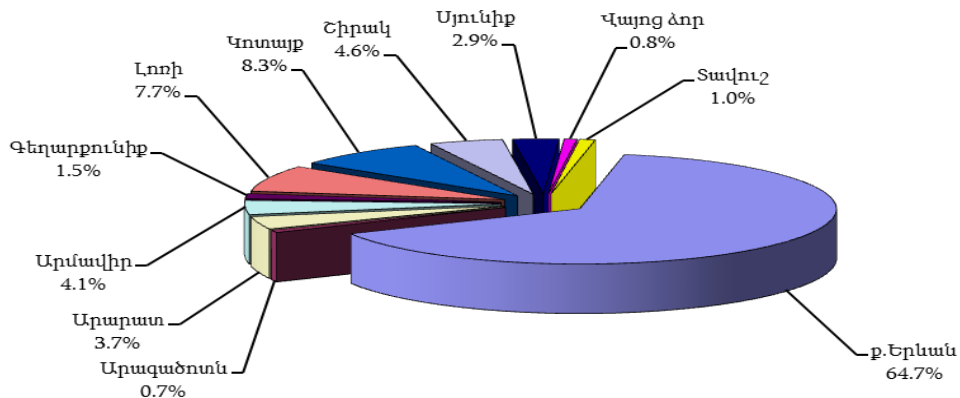
	Ընդամենը	այդ թվում՝						
		բազմաբնակարան շենքի բնակարան	բնակելի տուն	արտադրական նշանակության շինություն	հասարակական նշանակության շինություն	ավտոտնակ	հող	որից՝ գյուղատնտեսական նշանակության
Ռուսաստանի Դաշնություն	48	18	14	1	1	6	8	-
ԱՄՆ	15	6	5	-	1	1	2	-
Իրան	7	4	-	-	-	1	2	1
Սիրիա	1	-	-	-	-	-	1	-
Եվրոպական պետություններ	30	11	5	1	1	1	11	-
ԱՊՀ պետություններ, բացառությամբ ՌԴ	2	1	1	-	-	-	-	-
Այլ պետություններ	11	3	1	-	-	-	7	-
Ընդամենը	114	43	26	2	3	9	31	1

Օտարերկրյա քաղաքացիների կողմից վաճառված անշարժ գույքի առուվաճառքի գործարքներն ըստ գույքի տեսակների և երկրների ու տարածաշրջանների, 2021թ. մայիս

միավոր

	Ընդամենը	այդ թվում՝						
		բազմաբնակարան շենքի բնակարան	բնակելի տուն	արտադրական նշանակության շինություն	հասարակական նշանակության շինություն	ավտոտնակ	հող	որից՝ գյուղատնտեսական նշանակության
Ռուսաստանի Դաշնություն	211	80	59	2	3	4	63	32
ԱՄՆ	16	3	6	-	-	2	5	-
Իրան	7	5	1	-	-	1	-	-
Սիրիա	1	-	1	-	-	-	-	-
Եվրոպական պետություններ	9	4	3	-	-	1	1	-
ԱՊՀ պետություններ, բացառությամբ ՌԴ	6	1	1	-	-	-	4	1
Այլ պետություններ	3	-	2	-	-	-	1	-
Ընդամենը	253	93	73	2	3	8	74	33

Բազմաբնակարան շենքերի բնակարանների նկատմամբ իրականացված առուվաճառքի գործարքներն ըստ ՀՀ մարզերի և Երևան քաղաքի, 2021թ. մայիս



5.ՍՈՑԻԱԼ-ԺՈՂՈՎՐԴԱԳՐԱԿԱՆ ՀԱՏՎԱԾ

Բազմաբնակարան շենքերի բնակարանների նկատմամբ իրականացված առուվաճառքի գործարքներն ըստ ՀՀ մարզերի և Երևան քաղաքի

միավոր

	2020թ. մայիս	2021թ. ապրիլ	2021թ. մայիս
ք.Երևան	344	877	777
Արագածոտն	7	15	9
Արարատ	26	55	44
Արմավիր	28	39	49
Գեղարքունիք	12	28	18
Լոռի	36	72	93
Կոտայք	48	121	99
Շիրակ	35	53	55
Սյունիք	29	44	35
Վայոց ձոր	3	10	9
Տավուշ	10	18	12
Ընդամենը ՀՀ	578	1 332	1 200

Երևան քաղաքի բազմաբնակարան շենքերի բնակարանների շուկայական միջին գներն ըստ վարչական շրջանների և գոտիների

ա) ընդամենը

դրամ

	Բնակարանների 1 քառ. մ մակերեսի հաշվարկով շուկայական միջին գները		
	2020թ. մայիս	2021թ. ապրիլ	2021թ. մայիս
Կենտրոն	668 000	610 000	615 500
Արաբկիր	463 500	440 500	445 000
Քանաքեռ-Զեյթուն	335 000	315 200	318 300
Նոր-Նորք	296 000	294 050	296 050
Ավան	300 000	285 200	287 100
Էրեբունի	293 000	281 000	284 000
Շենգավիթ	303 000	298 500	301 000
Դավթաշեն	345 000	314 500	317 200
Աջափնյակ	320 000	305 000	308 000
Մալաթիա-Սեբաստիա	294 000	283 500	285 500
Նուբարաշեն	186 100	175 000	176 100

բ) ըստ գոտիների

դրամ

Վարչական շրջան		Բնակարանների 1 քառ. մ մակերեսի հաշվարկով շուկայական միջին գները	
		2021թ. ապրիլ	2021թ. մայիս
Կենտրոն	1 գոտի	750 500	755 000
	2 գոտի	605 000	605 000
	3 գոտի	505 000	510 500
	4 գոտի	445 000	448 100
	5 գոտի	376 050	378 200
Արաբկիր	3 գոտի	500 000	501 700
	4 գոտի	487 500	489 600
	5 գոտի	405 000	410 200
	7 գոտի	305 100	310 000
Քանաքեռ-Զեյթուն	4 գոտի	370 000	372 000
	5 գոտի	332 500	335 100
	6 գոտի	330 000	333 000
	7 գոտի	290 200	292 000
Նոր-Նորք	5 գոտի	352 000	353 000
	6 գոտի	311 000	312 000
	7 գոտի	290 000	290 500
	8 գոտի	255 000	255 000

5.ՍՈՑԻԱԼ-ԺՈՂՈՎՐԴԱԳՐԱԿԱՆ ՀԱՏՎԱԾ

Վարչական շրջան		Բնակարանների 1 քառ. մ մակերեսի հաշվարկով շուկայական միջին գները	
		2021թ. ապրիլ	2021թ. մայիս
Ավան	5 գոտի	306 500	308 200
	6 գոտի	302 400	304 000
	7 գոտի	273 500	275 000
	8 գոտի	217 600	217 600
Էրեբունի	5 գոտի	327 500	328 000
	6 գոտի	294 000	299 100
	7 գոտի	300 000	300 000
	8 գոտի	246 000	250 000
	9 գոտի	211 000	209 000
Շենգավիթ	5 գոտի	350 000	353 000
	6 գոտի	314 000	315 000
	7 գոտի	303 000	305 600
	8 գոտի	282 000	283 050
	9 գոտի	253 000	254 000
Դավթաշեն	5 գոտի	303 000	305 100
	7 գոտի	332 000	332 000
Աջափնյակ	5 գոտի	314 500	317 000
	6 գոտի	344 800	345 900
	7 գոտի	305 600	308 000
	8 գոտի	283 000	283 000
Մալաթիա-Սեբաստիա	5 գոտի	...	...
	6 գոտի	301 500	303 000
	7 գոտի	297 100	298 500
	9 գոտի	...	...
Նուբարաշեն	10 գոտի	181 000	182 050
	11 գոտի	170 000	170 000

Բազմաբնակարան շենքերի բնակարանների շուկայական միջին գներն ըստ քաղաքների

դրամ

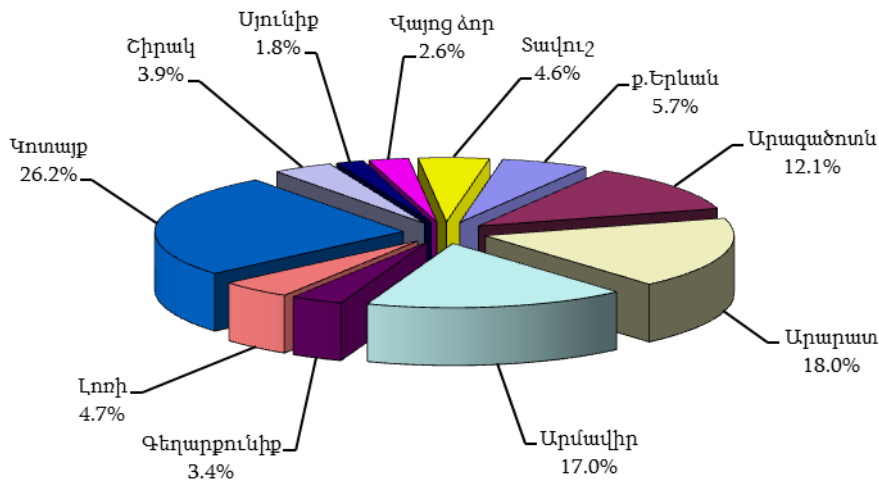
Մարզ	Քաղաք	Բնակարանների 1 քառ. մ մակերեսի հաշվարկով շուկայական միջին գները		
		2020թ. մայիս	2021թ. ապրիլ	2021թ. մայիս
Արագածոտն	Աշտարակ	128 100	135 000	137 200
	Ապարան	87 000	81 500	82 100
	Թալին	75 000	71 000	71 500
Արարատ	Արտաշատ	125 000	135 000	137 000
	Մասիս	133 000	130 000	130 500
	Վեդի	110 300	113 000	114 050
	Արարատ	92 000	96 000	97 500
Արմավիր	Վաղարշապատ	156 000	162 300	164 200
	Արմավիր	109 000	109 000	110 000
	Մեծամոր	79 100	78 500	78 800
Գեղարքունիք	Սևան	89 000	82 050	82 000
	Գավառ	60 000	51 000	52 050
	Մարտունի	111 000	100 000	100 000
	Վարդենիս	52 000	45 000	44 000
	Ճամբարակ	45 000	36 050	35 000
Լոռի	Վանաձոր	82 000	82 500	85 000
	Ստեփանավան	64 500	55 000	54 000
	Սյիտակ	94 000	89 200	91 500
	Ալավերդի	47 000	42 500	43 000
	Տաշիր	60 000	52 000	52 000
	Թումանյան	24 000	20 000	20 000
	Ախթալա	37 000	37 000	37 000



5.ՍՈՑԻԱԼ-ԺՈՂՈՎՐԴԱԳՐԱԿԱՆ ՀԱՏՎԱԾ

Մարզ	Քաղաք	Բնակարանների 1 քառ. մ մակերեսի հաշվարկով շուկայական միջին գները		
		2020թ. մայիս	2021թ. ապրիլ	2021թ. մայիս
Կոտայք	Աբովյան	185 100	195 300	198 600
	Նոր Հաճն	140 000	134 000	134 000
	Բյուրեղավան	116 000	116 800	116 800
	Եղվարդ	133 000	130 600	130 600
	Հրազդան	68 000	71 200	71 200
	Ծաղկաձոր	284 800	283 000	283 000
	Չարենցավան	86 000	85 000	86 000
Շիրակ	Գյումրի	101 300	105 500	107 100
	Արթիկ	68 000	64 200	64 500
	Մարալիկ	51 000	46 000	46 500
Սյունիք	Գորիս	149 000	135 000	136 000
	Կապան	116 000	110 000	110 500
	Միսիան	88 000	80 000	80 500
	Մեղրի	109 000	99 000	98 000
	Քաջարան	100 000	94 300	95 100
Վայոց ձոր	Վայք	86 000	80 000	81 300
	Եղեգնաձոր	129 000	113 000	113 000
	Ջերմուկ	96 000	90 000	91 000
Տավուշ	Դիլիջան	123 000	121 000	121 000
	Իջևան	125 050	120 000	121 500
	Բերդ	101 000	88 000	88 500
	Նոյեմբերյան	77 000	69 000	70 000
	Այրում	64 000	57 500	55 600

Հողերի նկատմամբ իրականացված առուվաճառքի գործարքներն ըստ ՀՀ մարզերի և Երևան քաղաքի, 2021թ. մայիս



Հողերի նկատմամբ իրականացված առուվաճառքի գործարքներն ըստ ՀՀ մարզերի և Երևան քաղաքի

	2020թ. մայիս	2021թ. ապրիլ	2021թ. մայիս
ք.Երևան	127	140	120
Արագածոտն	209	207	254
Արարատ	241	406	376
Արմավիր	296	352	357
Գեղարքունիք	58	47	72
Լոռի	42	96	98
Կոտայք	394	501	548
Շիրակ	39	55	82

5.ՍՈՑԻԱԼ-ԺՈՂՈՎՐԴԱԳՐԱԿԱՆ ՀԱՏՎԱԾ

	2020թ. մայիս	2021թ. ապրիլ	2021թ. մայիս
Սյունիք	37	49	37
Վայոց ձոր	81	52	54
Տավուշ	64	107	96
Ընդամենը ՀՀ	1 588	2 012	2 094

Պետական և համայնքային, մասնավոր սեփականություն հանդիսացող հողերի նկատմամբ գրանցված առուվաճառքի (բացառությամբ հատուկ պահպանվող տարածքների և էներգետիկայի օբյեկտների հողերի) գործարքներն ըստ ՀՀ մարզերի և Երևան քաղաքի, 2021թ. մայիս

ա) պետական և համայնքային

	Գյուղատնտեսական նշանակության հողերի		Արդյունաբերական նշանակության հողերի		Բնակավայրերի հողերի			
					բնակելի կառուցապատման (տնամերձ)		հասարակական կառուցապատման	
	քանակը, միավոր	մակերեսը, հա	քանակը, միավոր	մակերեսը, հա	քանակը, միավոր	մակերեսը, հա	քանակը, միավոր	մակերեսը, հա
ք.Երևան	-	-	-	-	9	0.37	2	0.01
Արագածոտն	47	31.13	2	0.02	20	0.65	7	0.51
Արարատ	28	29.77	1	1.82	24	1.43	17	0.88
Արմավիր	20	55.25	-	-	2	0.03	14	0.93
Գեղարքունիք	13	21.16	-	-	13	1.59	4	0.25
Լոռի	23	8.60	4	16.65	7	0.12	20	0.49
Կոտայք	22	28.41	3	1.64	31	0.97	8	0.19
Շիրակ	2	2.24	3	0.29	8	0.59	13	0.40
Սյունիք	1	2.40	-	-	4	0.16	6	0.03
Վայոց ձոր	15	14.94	1	0.24	-	-	1	0.11
Տավուշ	5	1.62	-	-	4	0.43	6	0.08
Ընդամենը ՀՀ	176	195.52	14	20.66	122	6.34	98	3.88

բ) մասնավոր

	Գյուղատնտեսական նշանակության հողերի		Արդյունաբերական նշանակության հողերի		Բնակավայրերի հողերի			
					բնակելի կառուցապատման (տնամերձ)		հասարակական կառուցապատման	
	քանակը, միավոր	մակերեսը, հա	քանակը, միավոր	մակերեսը, հա	քանակը, միավոր	մակերեսը, հա	քանակը, միավոր	մակերեսը, հա
ք.Երևան	20	4.04	4	0.65	48	1.97	37	3.84
Արագածոտն	122	57.18	-	-	54	5.69	2	0.06
Արարատ	194	110.64	2	1.83	105	8.80	4	0.03
Արմավիր	189	293.60	4	1.46	124	10.12	4	0.41
Գեղարքունիք	24	28.01	1	0.54	13	2.06	2	0.10
Լոռի	19	8.29	1	0.03	20	2.44	4	0.03
Կոտայք	249	128.69	3	0.15	210	17.14	20	0.50
Շիրակ	47	49.49	-	-	9	0.77	-	-
Սյունիք	17	21.84	-	-	8	0.31	1	0.10
Վայոց ձոր	26	5.31	-	-	9	1.03	-	-
Տավուշ	51	18.46	-	-	27	2.66	3	0.01
Ընդամենը ՀՀ	958	725.55	15	4.66	627	52.99	77	5.08

5.ՍՈՑԻԱԼ-ԺՈՂՈՎՐԴԱԳՐԱԿԱՆ ՀԱՏՎԱԾ

Պետական և համայնքային սեփականություն հանդիսացող հողերի ուղղակի և աճուրդ-վաճառքի (բացառությամբ հատուկ պահպանվող տարածքների հողերի) գործարքներն ըստ ՀՀ մարզերի և Երևան քաղաքի, 2021թ. մայիս

ա) ուղղակի վաճառք

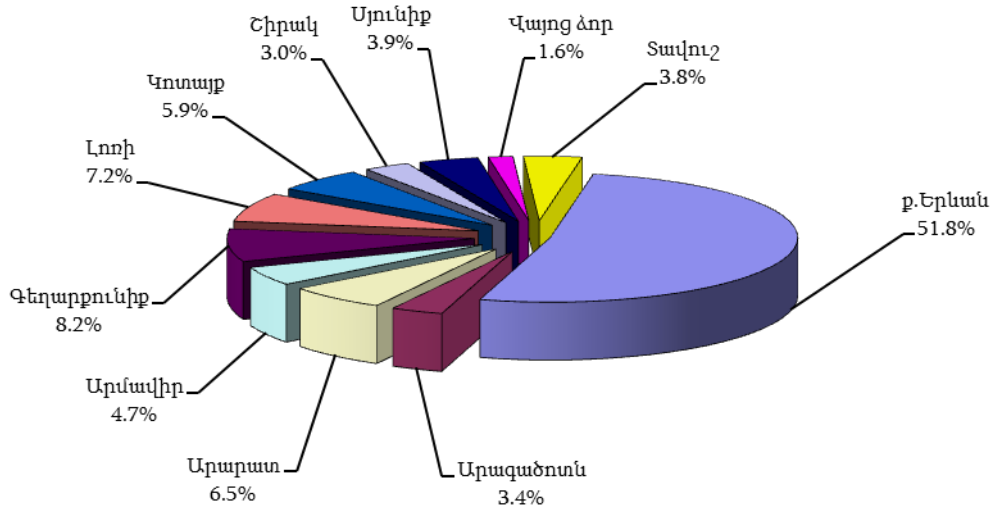
	Ընդամենը		այդ թվում՝							
			արդյունաբերական նշանակության հողերի		բնակավայրերի հողերի					
	քանակը, միավոր	մակերեսը, հա			քանակը, միավոր	մակերեսը, հա	քանակը, միավոր	մակերեսը, հա	քանակը, միավոր	մակերեսը, հա
ք.Երևան	11	0.38	-	-	9	0.37	2	0.01		
Արագածոտն	-	-	-	-	-	-	-	-		
Արարատ	7	0.03	-	-	4	0.01	3	0.02		
Արմավիր	1	0.29	-	-	-	-	1	0.29		
Գեղարքունիք	2	0.01	-	-	2	0.01	-	-		
Լոռի	9	0.14	-	-	4	0.03	5	0.11		
Կոտայք	8	0.06	-	-	4	0.02	4	0.04		
Շիրակ	-	-	-	-	-	-	-	-		
Սյունիք	1	0.12	-	-	1	0.12	-	-		
Վայոց ձոր	-	-	-	-	-	-	-	-		
Տավուշ	3	0.06	-	-	-	-	3	0.06		
Ընդամենը ՀՀ	42	1.09	-	-	24	0.56	18	0.53		

բ) աճուրդ-վաճառք

	Ընդամենը		այդ թվում՝								
			գյուղատնտեսական նշանակության հողերի		արդյունաբերական նշանակության հողերի		բնակավայրերի հողերի				
	քանակը, միավոր	մակերեսը, հա	քանակը, միավոր	մակերեսը, հա	քանակը, միավոր	մակերեսը, հա	քանակը, միավոր	մակերեսը, հա	քանակը, միավոր	մակերեսը, հա	
ք.Երևան	-	-	-	-	-	-	-	-	-	-	-
Արագածոտն	75	32.24	46	31.06	2	0.02	20	0.65	7	0.51	
Արարատ	57	29.88	22	25.78	1	1.82	20	1.42	14	0.86	
Արմավիր	35	55.93	20	55.25	-	-	2	0.03	13	0.65	
Գեղարքունիք	28	22.99	13	21.16	-	-	11	1.58	4	0.25	
Լոռի	45	25.72	23	8.60	4	16.65	3	0.09	15	0.38	
Կոտայք	50	28.91	16	26.17	3	1.64	27	0.95	4	0.15	
Շիրակ	26	3.52	2	2.24	3	0.29	8	0.59	13	0.40	
Սյունիք	10	2.47	1	2.40	-	-	3	0.04	6	0.03	
Վայոց ձոր	17	15.29	15	14.94	1	0.24	-	-	1	0.11	
Տավուշ	12	2.07	5	1.62	-	-	4	0.43	3	0.02	
Ընդամենը ՀՀ	355	219.02	163	189.22	14	20.66	98	5.78	80	3.36	

5.6.1.2. Վարձակալության գործարքներ

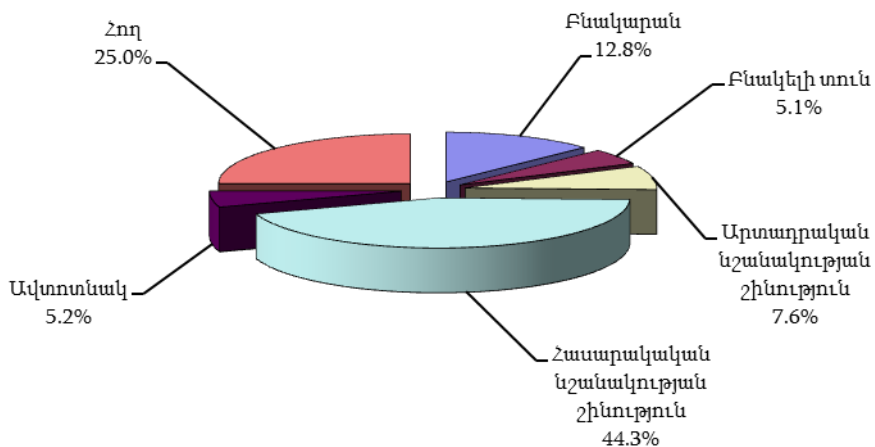
Անշարժ գույքի նկատմամբ իրականացված վարձակալության գործարքներն ըստ ՀՀ մարզերի և Երևան քաղաքի, 2021թ. մայիս



Անշարժ գույքի նկատմամբ իրականացված վարձակալության գործարքներն ըստ ՀՀ մարզերի և Երևան քաղաքի

	<i>միավոր</i>		
	2020թ. մայիս	2021թ. ապրիլ	2021թ. մայիս
Երևան	343	579	485
Արագածոտն	43	20	32
Արարատ	44	66	61
Արմավիր	23	28	44
Գեղարքունիք	56	57	77
Լոռի	46	39	67
Կոտայք	34	53	55
Շիրակ	30	35	28
Սյունիք	62	38	37
Վայոց ձոր	48	30	15
Տավուշ	80	55	36
Ընդամենը ՀՀ	809	1 000	937

Անշարժ գույքի նկատմամբ իրականացված վարձակալության գործարքներն ըստ գույքի տեսակների, 2021թ. մայիս



5.ՍՈՑԻԱԼ-ԺՈՂՈՎՐԴԱԳՐԱԿԱՆ ՀԱՏՎԱԾ

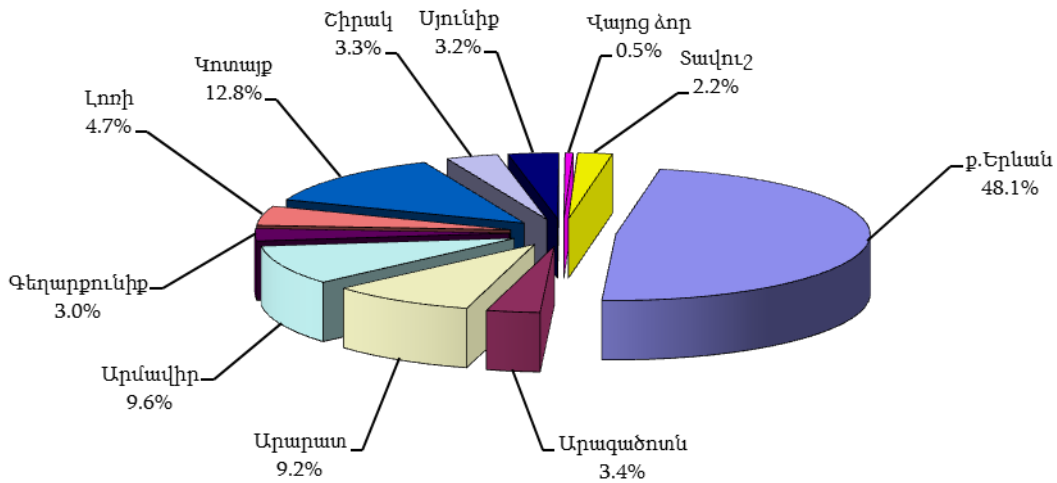
Անշարժ գույքի նկատմամբ իրականացված վարձակալության գործարքներն ըստ գույքի տեսակների, 2021թ. մայիս

միավոր

	Ընդամենը	աղ թվում՝		
		ք.Երևան	ՀՀ մարզերի քաղաքներ	ՀՀ մարզերի գյուղեր
Բազմաբնակարան շենքի բնակարան	120	65	54	1
Բնակելի տուն	48	25	14	9
Արտադրական նշանակության շինություն	71	45	16	10
Հասարակական նշանակության շինություն	415	295	91	29
Ավտոտնակ	49	47	2	-
Հող	234	8	94	132
որից՝ գյուղատնտեսական նշանակության	130	0	30	100
Ընդամենը	937	485	271	181

5.6.1.3. Գրավադրման գործարքներ

Անշարժ գույքի նկատմամբ իրականացված գրավադրման գործարքներն ըստ ՀՀ մարզերի և Երևան քաղաքի, 2021թ. մայիս

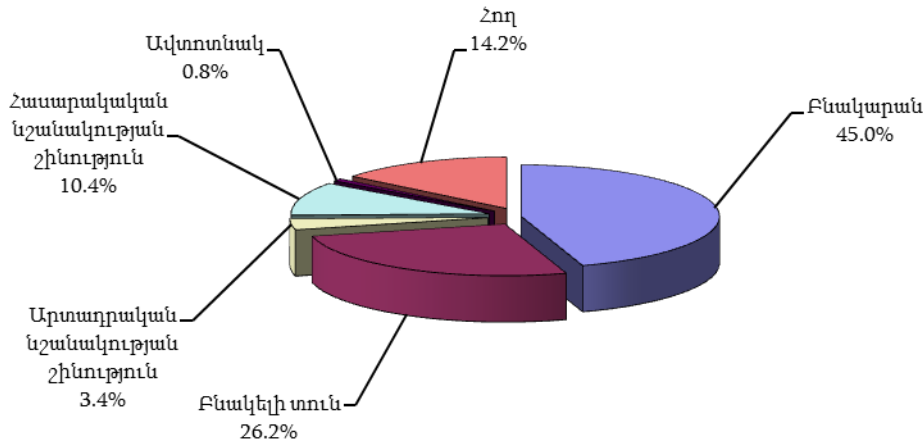


Անշարժ գույքի նկատմամբ իրականացված գրավադրման գործարքներն ըստ ՀՀ մարզերի և Երևան քաղաքի

միավոր

	2020թ. մայիս	2021թ. ապրիլ	2021թ. մայիս
ք.Երևան	640	1 171	1 026
Արագածոտն	36	54	72
Արարատ	118	243	196
Արմավիր	85	199	204
Գեղարքունիք	38	46	63
Լոռի	56	118	99
Վոտայք	162	296	274
Շիրակ	46	101	70
Սյունիք	35	83	68
Վայոց ձոր	22	39	11
Տավուշ	29	43	46
Ընդամենը ՀՀ	1 267	2 393	2 129

Անշարժ գույքի նկատմամբ իրականացված գրավադրման գործարքներն ըստ գույքի տեսակների, 2021թ. մայիս



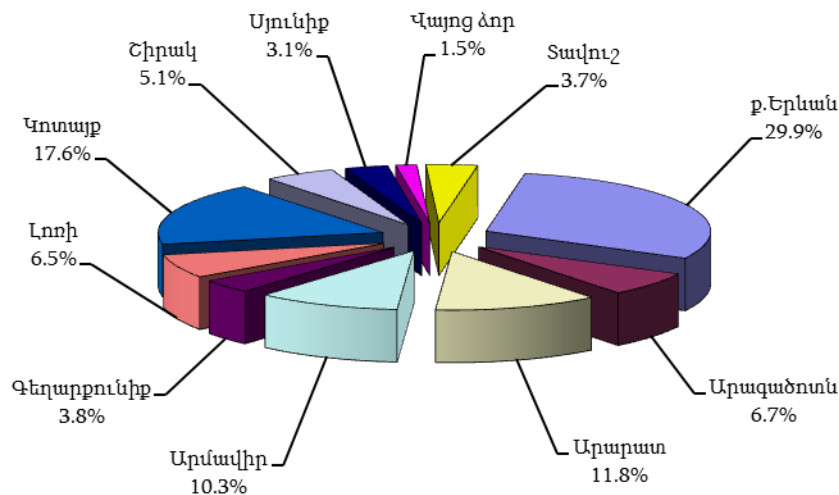
Անշարժ գույքի նկատմամբ իրականացված գրավադրման գործարքներն ըստ գույքի տեսակների, 2021թ. մայիս

միավոր

	Ընդամենը	աղ թվում՝		
		ք.Երևան	ՀՀ մարզերի քաղաքներ	ՀՀ մարզերի գյուղեր
Բազմաբնակարան շենքի բնակարան	959	674	275	10
Բնակելի տուն	557	152	154	251
Արտադրական նշանակության շինություն	72	18	23	31
Հասարակական նշանակության շինություն	222	104	85	33
Ավտոտնակ	16	15	1	-
Հող	303	63	67	173
որից՝ գյուղատնտեսական նշանակության	130	1	38	91
Ընդամենը	2 129	1 026	605	498

5.6.1.4. Օտարման գործարքներ

Անշարժ գույքի նկատմամբ իրականացված օտարման գործարքներն ըստ ՀՀ մարզերի և Երևան քաղաքի, 2021թ. մայիս



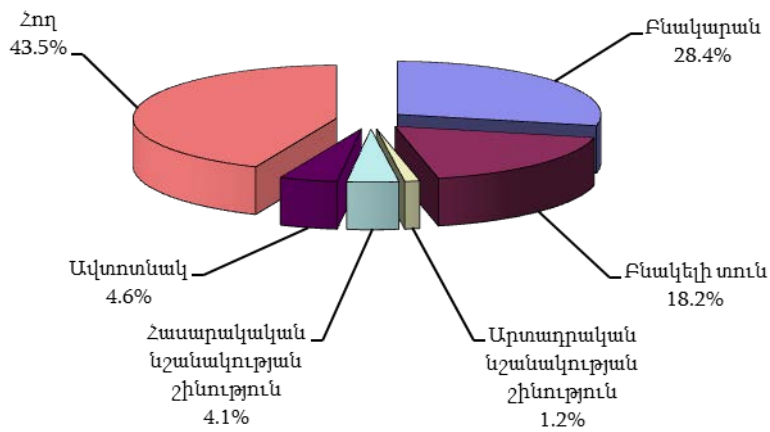
5.ՍՈՑԻԱԼ-ԺՈՂՈՎՐԴԱԳՐԱԿԱՆ ՀԱՏՎԱԾ

Անշարժ գույքի նկատմամբ իրականացված օտարման գործարքներն ըստ ՀՀ մարզերի և Երևան քաղաքի

միավոր

	2020թ. մայիս	2021թ. ապրիլ	2021թ. մայիս
ք.Երևան	967	1 916	1 756
Արագածոտն	309	369	394
Արարատ	419	767	693
Արմավիր	455	595	604
Գեղարքունիք	168	280	221
Լոռի	243	345	384
Կոտայք	699	971	1 042
Շիրակ	143	246	297
Սյունիք	160	237	185
Վայոց ձոր	108	113	86
Տավուշ	145	254	218
Ընդամենը ՀՀ	3 816	6 093	5 880

Անշարժ գույքի նկատմամբ իրականացված օտարման գործարքներն ըստ գույքի տեսակների, 2021թ. մայիս



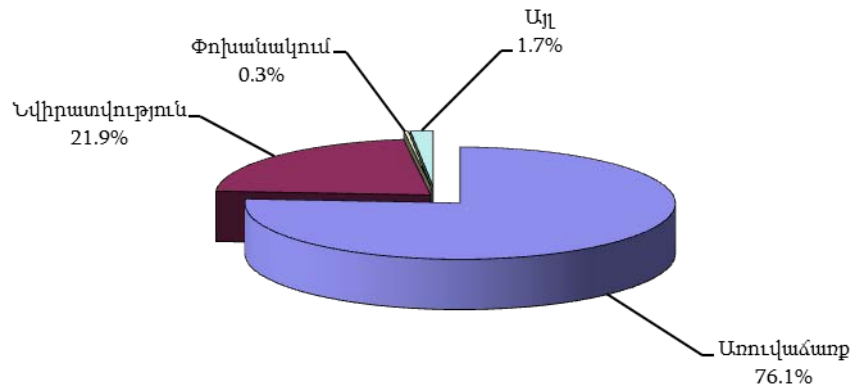
Անշարժ գույքի նկատմամբ իրականացված օտարման գործարքներն ըստ գույքի տեսակների, 2021թ. մայիս

միավոր

	Ընդամենը	այդ թվում՝		
		ք.Երևան	ՀՀ մարզերի քաղաքներ	ՀՀ մարզերի գյուղեր
Բազմաբնակարան շենքի բնակարան	1 667	1 068	562	37
Բնակելի տուն	1 074	267	277	530
Արտադրական նշանակության շինություն	73	19	14	40
Հասարակական նշանակության շինություն	241	117	94	30
Ավտոտնակ	269	143	115	11
Հող	2 556	142	533	1 881
որից՝ գյուղատնտեսական նշանակության	1 424	21	175	1 228
Ընդամենը	5 880	1 756	1 595	2 529

5.ՍՈՑԻԱԼ-ԺՈՂՈՎՐԴԱԳՐԱԿԱՆ ՀԱՏՎԱԾ

Անշարժ գույքի նկատմամբ իրականացված օտարման գործարքներն ըստ գործարքի տեսակների, 2021թ. մայիս



Անշարժ գույքի նկատմամբ իրականացված օտարման գործարքներն ըստ գործարքի տեսակների, ՀՀ մարզերի և Երևան քաղաքի, 2021թ. մայիս

միավոր

	Ընդամենը	այդ թվում՝			
		առուվաճառք	նվիրատվություն	փոխանակում	այլ
ք.Երևան	1 756	1 315	408	12	21
Արագածոտն	394	315	70	2	7
Արարատ	693	547	139	-	7
Արմավիր	604	500	99	-	5
Գեղարքունիք	221	134	60	-	27
Լոռի	384	291	78	-	15
Կոտայք	1 042	831	202	1	8
Շիրակ	297	199	97	-	1
Սյունիք	185	107	74	-	4
Վայոց ձոր	86	76	10	-	-
Տավուշ	218	161	53	1	3
Ընդամենը ՀՀ	5 880	4 476	1 290	16	98