

1.4.2. Բնակչության դրամական եկամուտներ և ծախսեր, աշխատավարձ և այլ եկամուտներ

Բնակչության դրամական եկամուտների և ծախսերի հաշվեկշիռը: Բնակչության դրամական եկամուտները 2006թ. հունվար-հունիսին կազմել են 685188.1 մլն.դրամ, իսկ դրամական ծախսերը՝ 686073.5 մլն.դրամ, դրանց աճի տեմպերը 2005թ. հունվար-հունիսի համեմատ, համապատասխանաբար, կազմել են 117.5% և 119.3%:

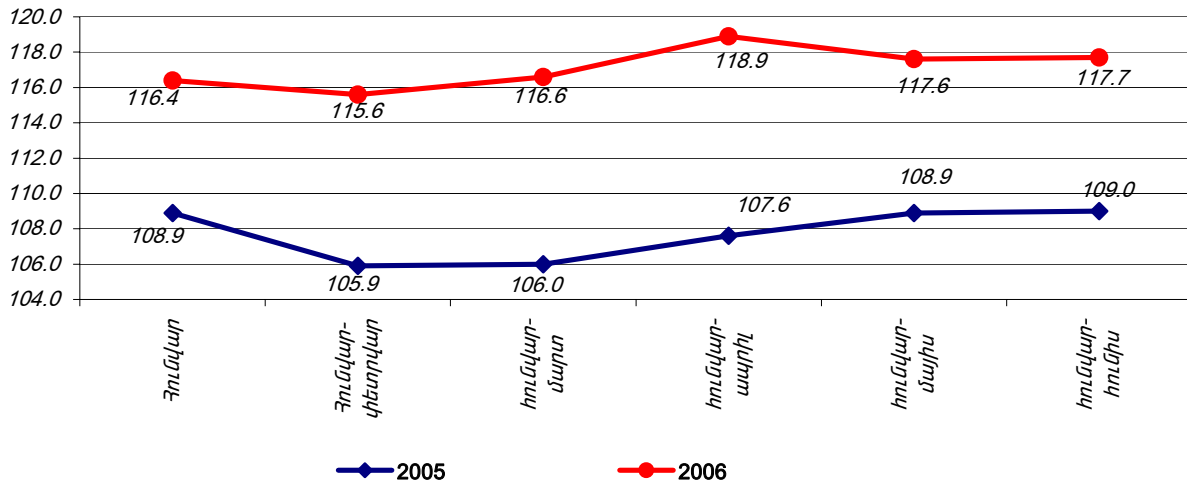
Բնակչության իրական տնօրինվող դրամական եկամուտները: Բնակչության իրական տնօրինվող դրամական եկամուտները (եկամուտները՝ հանած պարտադիր վճարումները, հաշվի առած սպառողական գների ինդեքսների փոփոխությունները) 2006թ. հունվար-հունիսին 2005թ. հունվար- հունիսի նկատմամբ աճել են 17.7%-ով:

Բնակչության դրամական եկամուտների օգտագործման կառուցվածքը

(%)

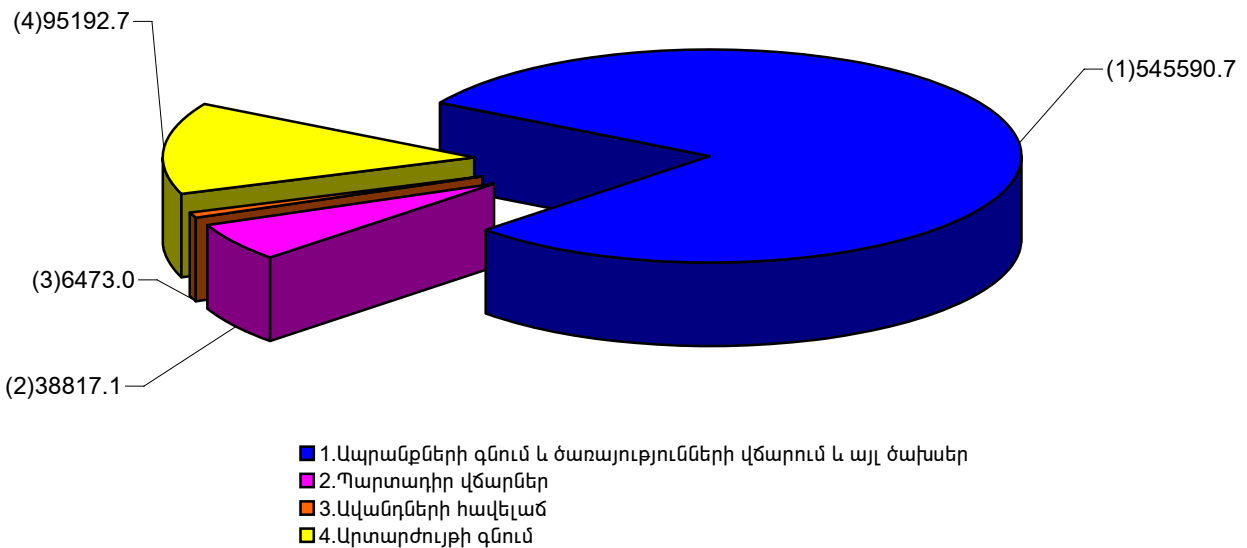
	Տեսակարար կշիռը եկամուտներում		2006թ. հունվար-հունիսի աճի տեմպը 2005թ. հունվար-հունիսի նկատմամբ	2006թ. հունվար-հունիսի տեսակարար կշռի տոկոսային փոփոխությունը 2005թ.հունվար-հունիսի նկատմամբ
	հունվար-հունիս			
	2005	2006		
Դրամական եկամուտներ	100	100	117.5	-
<i>որից օգտագործվել է</i>				
ապրանքների գնման և ծառայությունների վճարման համար	82.4	79.6	113.6	-2.8
պարտադիր վճարումների և կամավոր մուծումների համար	5.6	5.7	118.8	0.1
ավանդների հավելած	-0.7	0.9	-	1.6
արտարժույթի գնում	11.4	13.9	142.8	2.5
Դրամական ծախսեր	98.7	100.1	119.3	1.4
<i>Եկամուտների գերազանցում ծախսերի նկատմամբ</i>	<i>1.3</i>	<i>-0.1</i>	<i>-</i>	<i>-1.4</i>

Բնակչության իրական տնօրինվող դրամական եկամուտների դինամիկան
 (%-ով՝ նախորդ տարվա համապատասխան ժամանակաշրջանի նկատմամբ)



Դրամական ծախսերի կառուցվածքը

(մլն. դրամ)



Աշխատանքի վարձատրություն:

Սույնով ՀՀ ԱՎԾ-ն հայտարարում է, որ միջին ամսական անվանական աշխատարժի վերաբերյալ ցուցանիշը, սկսած ս.թ. մարտ ամսից, հավաքագրվել է և ամփոփվել է համաձայն «Տնտեսական գործունեության տեսակների» Հայաստանի դասակարգչի:

Միջին ամսական անվանական աշխատավարձն ըստ տնտեսության ճյուղերի, 2006թ.

	Անվանական միջին աշխատավարձը, դրամ		Ընդամենի նկատմամբ, %		2005թ. նկատմամբ, %	
	մայիս	հունվար-մայիս	մայիս	հունվար-մայիս	մայիս	հունվար-մայիս
Ընդամենը	63480	58822	100	100	119.9	120.3
Արդյունաբերություն	88768	77379	139.8	131.5	130.4	118.8
Գյուղատնտեսություն	44400	41300	69.9	70.2	129.9	116.1
Անտառտնտեսություն	48788	43789	76.9	74.4	142.2	141.3
Տրանսպորտ	66174	63433	104.2	107.8	110.8	111.9
Կապ	97849	86483	154.1	147.0	158.1	149.8
Շինարարություն	86744	73711	136.6	125.3	124.3	112.4
Առևտուր, հանրային սնունդ	52886	50870	83.3	86.5	228.8	201.8
Բնակ.-կոմունալ տնտեսություն, կենցաղսպասարկում	75453	68991	118.9	117.3	135.5	130.2
Առողջապահություն, ֆիզկուլտուրա, սոցիալական ապահովություն	34817	29964	54.8	50.9	147.1	131.9
Կրթություն	47216	46315	74.4	78.7	125.5	124.1
Մշակույթ	37632	32325	59.3	55.0	151.2	134.8
Արվեստ	32760	31688	51.6	53.9	114.0	120.4
Գիտություն և գիտական սպասարկում	39604	39160	62.4	66.6	123.3	122.0
Վարկավորում և ապահովագրություն	202147	185277	318.4	315.0	125.6	115.0
Կառավարման ապարատ	79813	80330	125.7	136.6	77.9	107.4
Այլ	56249	51135	88.6	86.9	137.4	131.2

Միջին ամսական անվանական աշխատավարձն ըստ տնտեսական գործունեության տեսակների, 2006թ.

	Մարտ		Ապրիլ		Մայիս	
	ընդամենը, դրամ	ընդամենի նկատմամբ, %	ընդամենը, դրամ	ընդամենի նկատմամբ, %	ընդամենը, դրամ	ընդամենի նկատմամբ, %
Ընդամենը	59222	100	62188	100	63480	100
Գյուղատնտեսություն, որսորդություն և անտառային տնտեսություն	54239	91.6	42967	69.1	45640	71.9
Չկնորսություն, ձկնաբուծություն	-	-	-	-	41686	65.7
Հանքագործական արդյունաբերություն	116523	196.8	119558	192.3	169650	267.2
Մշակող արդյունաբերություն	62956	106.3	64208	103.2	67035	105.6
Էլեկտրաէներգիայի, գազի, ջրի արտադրություն և բաշխում	94564	159.7	95742	154.0	98020	154.4
Շինարարություն	77297	130.5	79086	127.2	83305	131.2
Առևտուր, ավտոմեքենաների, կենցաղային արտադրատեսակների և անձնական օգտագործման իրերի նորոգում	48113	81.2	48026	77.2	48376	76.2
Հյուրանոցներ և ռեստորաններ	72958	123.2	71282	114.6	71043	111.9
Տրանսպորտ և կապ	70594	119.2	82428	132.5	80152	126.3
Ֆինանսական գործունեություն	186799	315.4	208442	335.2	204896	322.8

1.ԻՐԱԿԱՆ ՀԱՏՎԱԾ

	Մարտ		Ապրիլ		Մայիս	
	ընդամենը, դրամ	ընդամենի նկատմամբ, %	ընդամենը, դրամ	ընդամենի նկատմամբ, %	ընդամենը, դրամ	ընդամենի նկատմամբ, %
Անշարժ գույքի հետ կապված գործառնություններ, վարձակալում և սպառողներին ծառայությունների մատուցում	56452	95.3	61743	99.3	61280	96.5
Պետական կառավարում	79665	134.5	79638	128.1	78433	123.6
Կրթություն	46528	78.6	45771	73.6	46036	72.5
Առողջապահություն և սոցիալական ծառայությունների մատուցում	28721	48.5	35518	57.1	35386	55.7
Կոմունալ, սոցիալական և անհատական ծառայությունների մատուցում	40858	69.0	41679	67.0	43272	68.2

Միջին ամսական անվանական աշխատավարձն ըստ տնտեսության հատվածների, 2006թ.

(դրամ)

	Ընդամենը	այդ թվում՝		
		պետության և համայնք(ներ)ի	իրավաբանական անձի (անձանց)	դրից՝ հասարակական կազմակերպություններ և հիմնադրամներ
Մարտ	59222	50481	75205	64103
Ապրիլ	62188	51346	80777	79047
Մայիս	63480	53036	80440	81096

Միջին ամսական աշխատավարձը հանրապետության մարզերում, 2006թ.

	Մարտ		Ապրիլ		Մայիս		Սահմանված նվազագույն աշխատավարձի նկատմամբ, %		
	ընդամենը, դրամ	ընդամենի նկատմամբ, %	ընդամենը, դրամ	ընդամենի նկատմամբ, %	ընդամենը, դրամ	ընդամենի նկատմամբ, %	մարտ	ապրիլ	մայիս
Ընդամենը 77	59222	100	62188	100	63480	100	394.8	414.6	423.2
ք. Երևան	64561	109.0	67886	109.2	68133	107.3	430.4	452.6	454.2
Արագածոտն	49774	84.0	52177	83.9	51030	80.4	331.8	347.8	340.2
Արարատ	49243	83.1	51883	83.4	52420	82.6	328.3	345.9	349.5
Արմավիր	61153	103.3	60920	98.0	61121	96.3	407.7	406.1	407.5
Գեղարքունիք	38053	64.3	49603	79.8	50153	79.0	253.7	330.7	334.4
Լոռի	48811	82.4	47432	76.3	48085	75.7	325.4	316.2	320.6
Կոտայք	62477	105.5	62786	101.0	63524	100.1	416.5	418.6	423.5
Շիրակ	47145	79.6	46528	74.8	46158	72.7	314.3	310.2	307.7
Սյունիք	71893	121.4	75191	120.9	93897	147.9	479.3	501.3	626.0
Վայոց ձոր	45677	77.1	51008	82.0	51998	81.9	304.5	340.1	346.7
Տավուշ	45345	76.6	46083	74.1	46737	73.6	302.3	307.2	311.6

2006թ. մայիսին միջին ամսական անվանական աշխատավարձը սահմանված նվազագույն աշխատավարձին գերազանցել է 4.2 անգամ, 2005թ. 4.1 անգամի համեմատ:

Բյուջետային կազմակերպություններում աշխատողների միջին ամսական անվանական աշխատավարձի գնահատումը կատարվել է բյուջետային ֆինանսավորում ունեցող կազմակերպություններից ստացվող եռամսյակային հաշվետվությունների տվյալների հիման վրա:

Միջին ամսական անվանական աշխատավարձը բյուջետային ֆինանսավորում ունեցող կազմակերպություններում

	Միջին ամսական անվանական աշխատավարձը		դրանից՝ բյուջետային ֆինանսավորում ունեցող կազմակերպություններում	
	2006թ., դրամ	2005թ. նույն ժամանակաշրջանի նկատմամբ, %	2006թ., դրամ	2005թ. նույն ժամանակաշրջանի նկատմամբ, %
Հունվար	53696	120.6	38119	124.3
Հունվար-փետրվար	54559	118.1	39664	121.1
Հունվար-մարտ ¹	56114	118.7	40645	122.1
Հունվար- ապրիլ ¹	57639	120.4	41116	123.3
Հունվար-մայիս ¹	58822	120.3	41405	124.2
Հունվար-հունիս ²	59621	121.7	41844	121.9

Աշխատողների միջին ամսական անվանական աշխատավարձը սոցիալական ոլորտում³

	2005թ., դրամ	2006թ., դրամ	Աճի տեմպը, %
Հունվար	29661	37379	126.0
Հունվար-փետրվար	30298	37652	124.3
Հունվար-մարտ	30944	38754	125.2
Հունվար- ապրիլ	31884	39686	124.5
Հունվար-մայիս	32029	40263	125.7

Միջին ամսական անվանական և իրական աշխատավարձերի դինամիկան ըստ 2006թ. ամիսների և փոփոխությունը 2005թ. նկատմամբ (դրամ, ԱՄՆ դոլար⁴, եվրո⁴)

	Անվանական միջին աշխատավարձը			Իրական աշխատավարձը սպառողական գների ինդեքսով			
	դրամ	2005թ. նույն ամսվա նկատմամբ, %	նախորդ ամսվա նկատմամբ, %	նախորդ տարվա նույն ամսվա, դրամ	նախորդ ամսվա, դրամ	2005թ. նույն ամսվա նկատմամբ, %	նախորդ ամսվա նկատմամբ, %
Հունվար	53696	120.6	82.3	54736	51830	122.9	79.4
Փետրվար	55415	115.8	103.2	56031	55304	117.0	103.0
Մարտ	59222	119.5	106.9	59045	58986	119.2	106.4
Ապրիլ	62188	125.3	105.0	62126	62002	125.2	104.7
Մայիս ⁵	63480	119.9	102.1	61992	61992	117.1	99.7
Հունիս ²	63544	122.8	100.1	61873	64316	119.6	101.3

	Անվանական միջին աշխատավարձը			Իրական աշխատավարձը սպառողական գների ինդեքսով			
	ԱՄՆ դոլար	2005թ. նույն ամսվա նկատմամբ, %	նախորդ ամսվա նկատմամբ, %	նախորդ տարվա նույն ամսվա, ԱՄՆ դոլար	նախորդ ամսվա, ԱՄՆ դոլար	2005թ. նույն ամսվա նկատմամբ, %	նախորդ ամսվա նկատմամբ, %
Հունվար	119	131.2	81.8	121	115	133.8	79.0
Փետրվար	123	121.7	103.6	124	123	123.1	103.4
Մարտ	131	123.5	106.7	131	131	123.1	106.2
Ապրիլ	138	124.8	105.2	138	138	124.6	104.9
Մայիս ⁵	144	122.5	104.5	141	141	119.7	102.0
Հունիս ²	151	131.1	104.6	147	153	127.6	105.9

¹ Ցուցանիշը ենթակա է ճշգրտման:

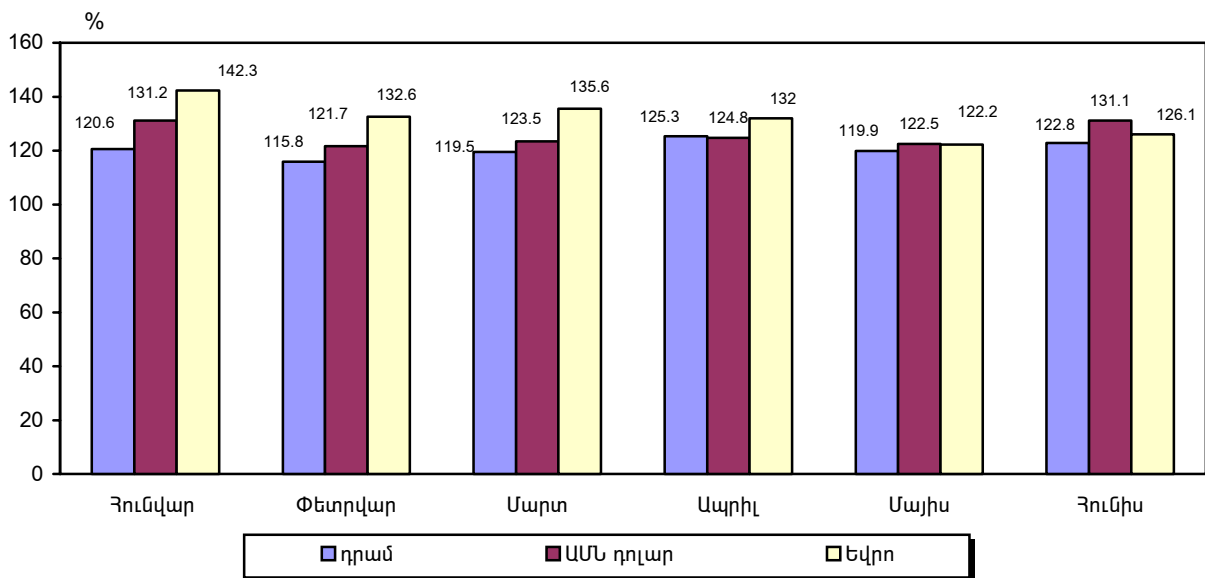
² Գնահատական:

³ Ներառված են առողջապահության, ֆիզկուլտուրայի և սոցիալական ապահովության, կրթության, մշակույթի և արվեստի ծյուղերը:

⁴ ԴՅ ԿԲ փոխարժեքով:

	Անվանական միջին աշխատավարձը			Իրական աշխատավարձը սպառողական գների ինդեքսով			
	Եվրո	2005թ. նույն ամսվա նկատմամբ, %	Ճախտող ամսվա նկատմամբ, %	Ճախտող տարվա նույն ամսվա, Եվրո	Ճախտող ամսվա, Եվրո	2005թ. նույն ամսվա նկատմամբ, %	Ճախտող ամսվա նկատմամբ, %
Հունվար	98	142.3	80.5	100	95	145.1	77.1
Փետրվար	103	132.6	105.0	104	103	134.1	104.8
Մարտ	109	135.6	106.1	109	109	135.1	105.6
Ապրիլ	113	132.0	103.5	113	113	131.9	103.1
Մայիս [♦]	113	122.2	100.1	111	111	119.3	97.8
Հունիս ¹	119	126.1	105.4	116	121	122.8	106.7

Միջին ամսական անվանական աշխատավարձի աճի տեմպը դրամով, ԱՄՆ դոլարով² և եվրոյով², 2006թ.



¹ Չնահատակյալ:

² ՀՀ ԿԲ փոխարժեքով: