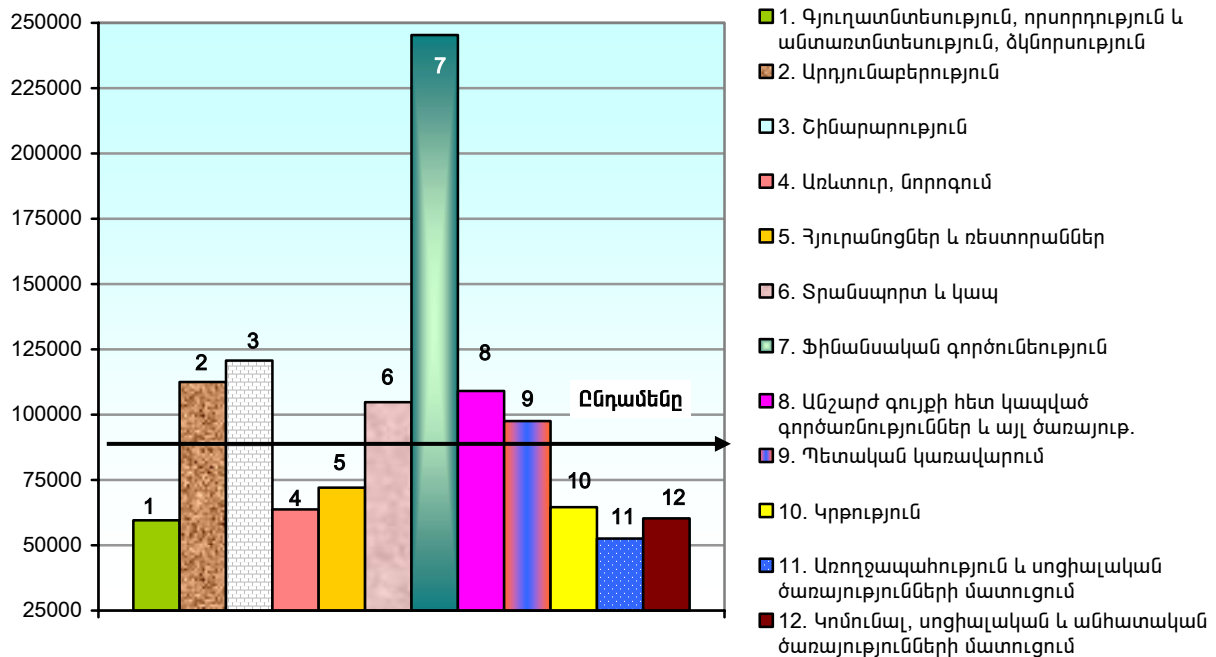


1.4.2. Աշխատանքի վարձատրություն

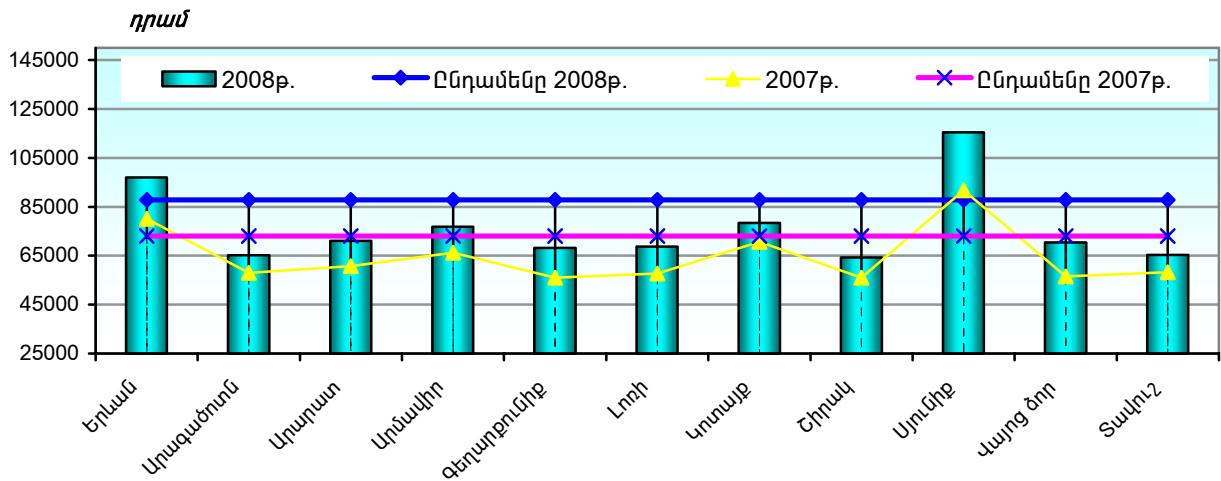
Միջին ամսական անվանական աշխատավարձն ըստ տնտեսական գործունեության տեսակների, 2008թ.

	Անվանական միջին աշխատավարձը, դրամ		Ընդամենի նկատմամբ, %		2007թ. նկատմամբ, %	
	մայիս	հունվար-մայիս	մայիս	հունվար-մայիս	մայիս	հունվար-մայիս
Ընդամենը	87877	86018	100	100	120.3	121.7
Գյուղատնտեսություն, որսորդություն և անտառային տնտեսություն	59568	62175	67.8	72.3	108.7	120.9
Չկնորսություն, ձկնաբուծություն	43194	41707	49.2	48.5	105.7	100.8
Հանքագործական արդյունաբերություն	192939	192216	219.6	223.5	131.3	127.7
Մշակող արդյունաբերություն	91892	86389	104.6	100.4	120.5	119.9
Էլեկտրաէներգիայի, գազի, ջրի արտադրություն և բաշխում	117623	112348	133.8	130.6	107.9	102.8
Շինարարություն	120714	107024	137.4	124.4	123.6	122.6
Առևտուր, ավտոմեքենաների, կենցաղային արտադրատեսակների և անձնական օգտագործման իրերի նորոգում	63678	61329	72.5	71.3	111.3	113.2
Հյուրանոցներ և ռեստորաններ	72068	77969	82.0	90.6	89.8	107.8
Տրանսպորտ և կապ	104788	104318	119.2	121.3	115.8	126.5
Ֆինանսական գործունեություն	245395	261741	279.2	304.3	117.8	124.9
Անշարժ գույքի հետ կապված գործառնություններ, վարձակալում և ծառայությունների մատուցում	109036	109422	124.1	127.2	159.6	167.7
Պետական կառավարում	97603	100258	111.1	116.6	111.3	112.0
Կրթություն	64592	63417	73.5	73.7	116.7	119.1
Առողջապահություն և սոցիալական ծառայությունների մատուցում	52544	50839	59.8	59.1	117.4	112.9
Կոմունալ, սոցիալական և անհատական ծառայությունների մատուցում	60333	56354	68.7	65.5	117.8	116.1



Միջին ամսական անվանական աշխատավարձը ՀՀ մարզերում, 2008թ. մայիսին

	Անվանական միջին աշխատավարձը, դրամ	Ընդամենի նկատմամբ, %	2007թ. մայիսի նկատմամբ, %	Սահմանված նվազագույն աշխատավարձի նկատմամբ, %
Ընդամենը ՀՀ	87877	100	120.3	351.5
ք. Երևան	96990	110.4	121.1	388.0
Արագածոտն	65185	74.2	112.5	260.7
Արարատ	71056	80.9	116.9	284.2
Արմավիր	76811	87.4	115.9	307.2
Գեղարքունիք	68235	77.6	121.7	272.9
Լոռի	68730	78.2	119.0	274.9
Կոտայք	78353	89.2	110.9	313.4
Շիրակ	64278	73.1	114.6	257.1
Սյունիք	115464	131.4	125.9	461.9
Վայոց ձոր	70441	80.2	124.4	281.8
Տավուշ	65282	74.3	112.0	261.1



Միջին ամսական անվանական աշխատավարձը բյուջետային ֆինանսավորում ունեցող կազմակերպություններում

	Միջին ամսական անվանական աշխատավարձը		որից՝ բյուջետային ֆինանսավորում ունեցող կազմակերպություններում	
	դրամ	նախորդ տարվա նույն ժամանակաշրջանի նկատմամբ, %	դրամ	նախորդ տարվա նույն ժամանակաշրջանի նկատմամբ, %
2007թ.				
Հունվար	67185	125.1	49940	123.5
Հունվար-փետրվար	68385	125.3	51428	126.7
Հունվար-մարտ	69127	118.3	51544	115.7
Հունվար-ապրիլ	70082	118.0	51877	116.3
Հունվար-մայիս	70693	117.4	52144	116.8
Հունվար-հունիս	71789	121.3	52601	122.4
2008թ.				
Հունվար	82380	122.6	57565	115.3
Հունվար-փետրվար	83203	121.7	60118	116.9
Հունվար-մարտի ¹	84093	121.7	61240	118.8
Հունվար-ապրիլի ¹	85543	122.1	61338	118.2
Հունվար-մայիսի ¹	86018	121.7	61447	117.8
Հունվար-հունիս ¹	86615	120.7	61862	117.6

¹ Գնահատական:

Միջին ամսական անվանական աշխատավարձը սոցիալական ոլորտում¹

	2007թ., դրամ	2008թ., դրամ	Աճի տեմպը, %
Հունվար	47782	56539	118.3
Հունվար-փետրվար	48795	57375	117.6
Հունվար-մարտ	49642	58103	117.0
Հունվար-ապրիլ	49994	58372	116.8
Հունվար-մայիս	50381	58684	116.5

Միջին ամսական անվանական աշխատավարձը ըստ արտարժույթի տեսակների (ՀՀ ԿԲ փոխարժեքով), 2008թ.

	Դրամ	Նախորդ ամսվա նկատմամբ, %	2007թ. նույն ամսվա նկատմամբ, %	ԱՄՆ դոլար	Նախորդ ամսվա նկատմամբ, %	2007թ. նույն ամսվա նկատմամբ, %
Հունվար	82380	78.6	122.6	268	77.9	145.3
Փետրվար	84018	102.0	120.8	272	101.4	139.3
Մարտ	87753	104.4	122.0	284	104.5	141.7
Ապրիլ	89824	102.4	123.3	291	102.2	144.9
Մայիս ⁺	87877	97.8	120.3	286	98.4	138.4
Հունիս ²	89547	101.9	117.9	294	102.7	133.4

	Եվրո	Նախորդ ամսվա նկատմամբ, %	2007թ. նույն ամսվա նկատմամբ, %	Ռուբլի	Նախորդ ամսվա նկատմամբ, %	2007թ. նույն ամսվա նկատմամբ, %
Հունվար	182	77.2	128.3	6580	77.7	134.3
Փետրվար	185	101.2	123.4	6673	101.4	129.6
Մարտ	183	99.2	120.9	6745	101.1	128.7
Ապրիլ	184	100.7	124.0	6836	101.3	131.8
Մայիս ⁺	184	99.6	120.3	6781	99.2	127.2
Հունիս ²	189	102.7	118.9	6942	102.4	121.6

Միջին ամսական անվանական աշխատավարձը ըստ տնտեսության հատվածների և տնտեսական գործունեության տեսակների, 2008թ. մայիսին

(դրամ)

	Ընդամենը, դրամ	պետության և համայն(ք)ների		իրավաբանական անձի (անձանց)	
		դրամ	ընդամենի նկատմամբ, %	դրամ	ընդամենի նկատմամբ, %
Ընդամենը	87877	69159	78.7	116462	132.5
Գյուղատնտեսություն, որսորդություն և անտառային տնտեսություն	59568	56231	94.4	64028	107.5
Չկնորություն, ձկնաբուծություն	43194	-	-	43194	100.0
Հանքագործական արդյունաբերություն	192939	-	-	192939	100.0
Մշակող արդյունաբերություն	91892	85913	93.5	92339	100.5
Էլեկտրաէներգիայի, գազի, ջրի արտադրություն և բաշխում	117623	139139	118.3	113796	96.7
Շինարարություն	120714	98582	81.7	123956	102.7
Առևտուր, ավտոմեքենաների, կենցաղային արտադրատեսակների և անձնական օգտագործման իրերի նորոգում	63678	47446	74.5	63743	100.1
Հյուրանոցներ և ռեստորաններ	72068	50625	70.2	72285	100.3
Տրանսպորտ և կապ	104788	76710	73.2	131200	125.2
Ֆինանսական գործունեություն	245395	264867	107.9	243870	99.4

¹ Ներառված են առողջապահության, կրթության, մշակույթի և արվեստի ճյուղերը:

² Գնահատական:

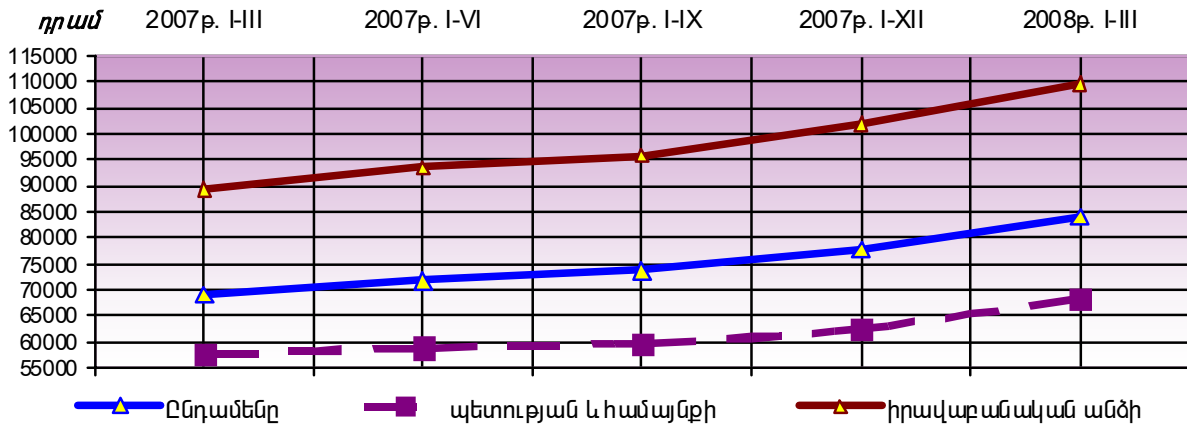
1.ԻՐԱԿԱՆ ՀԱՏՎԱԾ

	Ընդամենը, դրամ	պետության և համայն(ք)ների		իրավաբանական անձի (անձանց)	
		դրամ	ընդամենի նկատմամբ, %	դրամ	ընդամենի նկատմամբ, %
Անշարժ գույքի հետ կապված գործառնություններ, վարձակալում և ծառայությունների մատուցում	109036	65761	60.3	168242	154.3
Պետական կառավարում	97603	97603	100.0	-	-
Կրթություն	64592	63744	98.7	89874	139.1
Առողջապահություն և սոցիալական ծառայությունների մատուցում	52544	51645	98.3	58173	110.7
Կոմունալ, սոցիալական և անհատական ծառայությունների մատուցում	60333	45535	75.5	68761	114.0

Միջին ամսական անվանական աշխատավարձն ըստ տնտեսության հատվածների,
2008թ. հունվար-մարտին

	Ընդամենը, դրամ	պետության և համայն(ք)ների		իրավաբանական անձի (անձանց)		հասարակական կազմակերպություն- ներ և հիմնադրամներ	
		դրամ	ընդամենի նկատ- մամբ, %	դրամ	ընդամե- նի նկատ- մամբ, %	դրամ	ընդամե- նի նկատ- մամբ, %
Ընդամենը	84092	68311	81.2	109570	130.3	86996	103.5
Գյուղատնտեսություն, որսորդու- թյուն և անտառային տնտեսություն	60127	53163	88.4	68358	113.7	-	-
Ձկնորսություն, ձկնաբուծություն	41289	-	-	41289	100.0	-	-
Հանքագործական արդյունաբերություն	194645	-	-	194645	100.0	-	-
Մշակող արդյունաբերություն	82787	84504	102.1	82660	99.8	-	-
Էլեկտրաէներգիայի, գազի, ջրի արտադրություն և բաշխում	109148	134358	123.1	104279	95.5	-	-
Շինարարություն	97553	87315	89.5	99177	101.7	-	-
Առևտուր, ավտոմեքենաների, կենցաղային արտադրատեսակների և անձնական օգտագործման իրերի նորոգում	59712	48117	80.6	59757	100.1	-	-
Հյուրանոցներ և ռեստորաններ	78443	46272	59.0	78794	100.4	-	-
Տրանսպորտ և կապ	103903	75751	72.9	130651	125.7	-	-
Ֆինանսական գործունեություն	240576	270012	112.2	238108	99.0	-	-
Անշարժ գույքի հետ կապված գործառնություններ, վարձակալում և ծառայությունների մատուցում	107116	61815	57.7	170164	158.9	-	-
Պետական կառավարում	101737	101737	100.0	-	-	-	-
Կրթություն	62949	62468	99.2	78330	124.4	-	-
Առողջապահություն և սոցիալական ծառայությունների մատուցում	50037	49406	98.7	53820	107.6	-	-
Կոմունալ, սոցիալական և անհատական ծառայությունների մատուցում	53970	44287	82.1	63139	117.0	86996	161.2

Միջին ամսական անվանական աշխատավարձն ըստ տնտեսության հատվածների, 2007-2008թթ.



Միջին ամսական անվանական աշխատավարձը ՀՀ մարզերում ըստ տնտեսության հատվածների, 2008թ. հունվար-մարտին

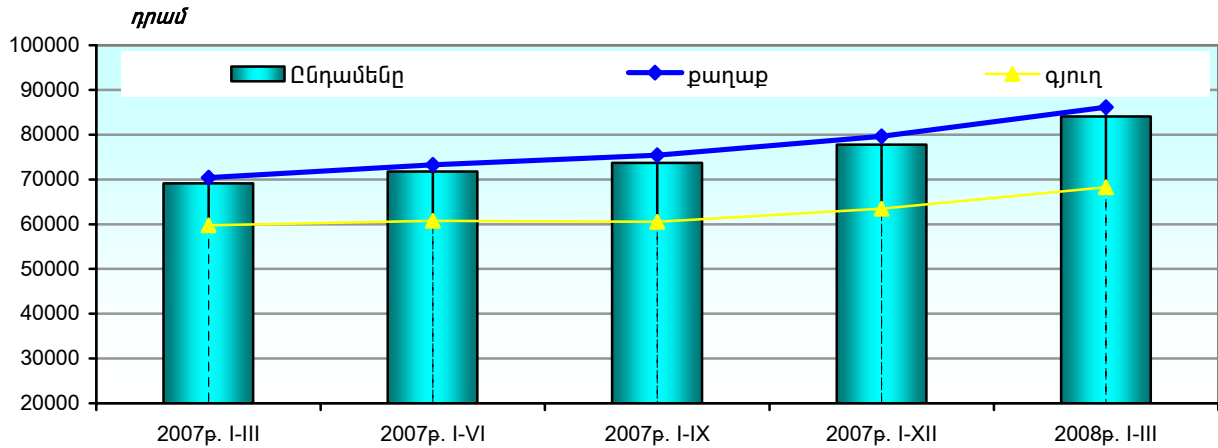
	Միջին ամսական անվանական աշխատավարձը, ընդամենը, դրամ	պետության և համայնք(ների)		իրավաբանական անձի (անձանց)	
		դրամ	ընդամենի նկատմամբ, %	դրամ	ընդամենի նկատմամբ, %
Ընդամենը ՀՀ	84092	68311	81.2	109570	130.3
ք. Երևան	91872	74997	81.6	113841	123.9
Արագածոտն	63649	56954	89.5	84115	132.2
Արարատ	68339	65143	95.3	76258	111.6
Արմավիր	74899	75053	100.2	74354	99.3
Գեղարքունիք	67957	64030	94.2	86406	127.1
Լոռի	65693	57883	88.1	82705	125.9
Կոտայք	73016	58339	79.9	87524	119.9
Շիրակ	62839	58482	93.1	80853	128.7
Սյունիք	118550	56679	47.8	181126	152.8
Վայոց ձոր	66509	62390	93.8	75526	113.6
Տավուշ	62749	57182	91.1	87154	138.9

Միջին ամսական անվանական աշխատավարձն ըստ գյուղ / քաղաք կտրվածքի, 2008թ. հունվար-մարտին

	Քաղաք	Ընդամենի նկատմամբ, %	Գյուղ	Ընդամենի նկատմամբ, %
Ընդամենը	86135	102.4	68286	81.2
Գյուղատնտեսություն, որսորդություն և անտառային տնտեսություն	56351	93.7	65934	109.7
Ձկնորսություն, ձկնաբուծություն	41289	100.0
Հանքագործական արդյունաբերություն	201782	103.7	159610	82.0
Մշակող արդյունաբերություն	85167	102.9	64430	77.8
Էլեկտրաէներգիայի, գազի, ջրի արտադրություն և բաշխում	109051	99.9	114632	105.0
Շինարարություն	98736	101.2	83058	85.1
Առևտուր, ավտոմեքենաների, կենցաղային արտադրատեսակների և անձնական օգտագործման իրերի նորոգում	59960	100.4	49727	83.3
Հյուրանոցներ և ռեստորաններ	79070	100.8	36192	46.1
Տրանսպորտ և կապ	103895	100.0	104768	100.8
Ֆինանսական գործունեություն	240710	100.1	142087	59.1

1.ԻՐԱԿԱՆ ՀԱՏՎԱԾ

	Քաղաք	Ընդամենի նկատմամբ, %	Գյուղ	Ընդամենի նկատմամբ, %
Անշարժ գույքի հետ կապված գործառնություններ, վարձակալում և ծառայությունների մատուցում	107692	100.5	34751	32.4
Պետական կառավարում	102618	100.9	67750	66.6
Կրթություն	62424	99.2	64304	102.2
Առողջապահություն և սոցիալական ծառայությունների մատուցում	49999	99.9	50961	101.8
Կոմունալ, սոցիալական և անհատական ծառայությունների մատուցում	53891	99.9	65736	121.8



Միջին ամսական ամսական աշխատավարձն ըստ տնտեսական գործունեության տեսակների և աշխատողների առանձին խմբերի, 2008թ. հունվար-մարտին

	Համատեղությամբ աշխատողների միջին ամսական անվանական աշխատավարձը		Կապալային կամ քաղաքացիաիրավական պայմանագրով աշխատողների միջին ամսական անվանական աշխատավարձը	
	դրամ	ընդամենի նկատմամբ, %	դրամ	Ընդամենի նկատմամբ, %
Ընդամենը	51589	61.3	71062	84.5
Գյուղատնտեսություն, որսորդություն և անտառային տնտեսություն	86250	143.4	197500	328.5
Ձկնորսություն, ձկնաբուծություն
Հանքագործական արդյունաբերություն	83200	42.7	61137	31.4
Մշակող արդյունաբերություն	34875	42.1	78343	94.6
Էլեկտրաէներգիայի, գազի, ջրի արտադրություն և բաշխում	152356	139.6	150202	137.6
Շինարարություն	85817	88.0	90406	92.7
Առևտուր, ավտոմեքենաների, կենցաղային արտադրատեսակների և անձնական օգտագործման իրերի նորոգում	67545	113.1	51354	86.0
Հյուրանոցներ և ռեստորաններ	53795	68.6	231017	294.5
Տրանսպորտ և կապ	90546	87.1	63057	60.7
Ֆինանսական գործունեություն	261363	108.6	132185	54.9
Անշարժ գույքի հետ կապված գործառնություններ, վարձակալում և ծառայությունների մատուցում	60783	56.7	47445	44.3
Պետական կառավարում	63864	62.8	42639	41.9
Կրթություն	45088	71.6	51833	82.3
Առողջապահություն և սոցիալական ծառայությունների մատուցում	31373	62.7	51627	103.2
Կոմունալ, սոցիալական և անհատական ծառայությունների մատուցում	54535	101.0	71736	132.9

Միջին ամսական անվանական աշխատավարձն ըստ տնտեսական գործունեության տեսակների և աշխատողների առանձին խմբերի, 2008թ. հունվար-մարտին

	Աշխատողների միջին աշխատավարձը, դրամ		Փաստացի աշխատած միջին օրական ժամերի քանակը, ժամ
	ցուցակային կազմի	պետական բյուջեից ֆինանսավորվող կազմակերպություններում	
Ընդամենը ՀՀ	82666	61239	7.3
Գյուղատնտեսություն, որսորդություն և անտառային տնտեսություն	59463	46855	7.9
Ձկնորսություն, ձկնաբուծություն	41289	-	8.1
Հանքագործական արդյունաբերություն	194415	-	6.6
Մշակող արդյունաբերություն	82391	55727	6.9
Էլեկտրաէներգիայի, գազի, ջրի արտադրություն և բաշխում	107853	-	7.1
Շինարարություն	96542	92213	7.2
Առևտուր, ավտոմեքենաների, կենցաղային արտադրատեսակների և անձնական օգտագործման իրերի նորոգում	58889	-	6.5
Հյուրանոցներ և ռեստորաններ	74923	-	7.4
Տրանսպորտ և կապ	101835	106143	7.6
Ֆինանսական գործունեություն	234568	-	7.4
Անշարժ գույքի հետ կապված գործառնություններ, վարձակալում և ծառայությունների մատուցում	103828	53475	8.2
Պետական կառավարում	101268	95981	7.8
Կրթություն	61246	54794	7.1
Առողջապահություն և սոցիալական ծառայությունների մատուցում	49445	46695	7.2
Կոմունալ, սոցիալական և անհատական ծառայությունների մատուցում	52175	41205	8.0