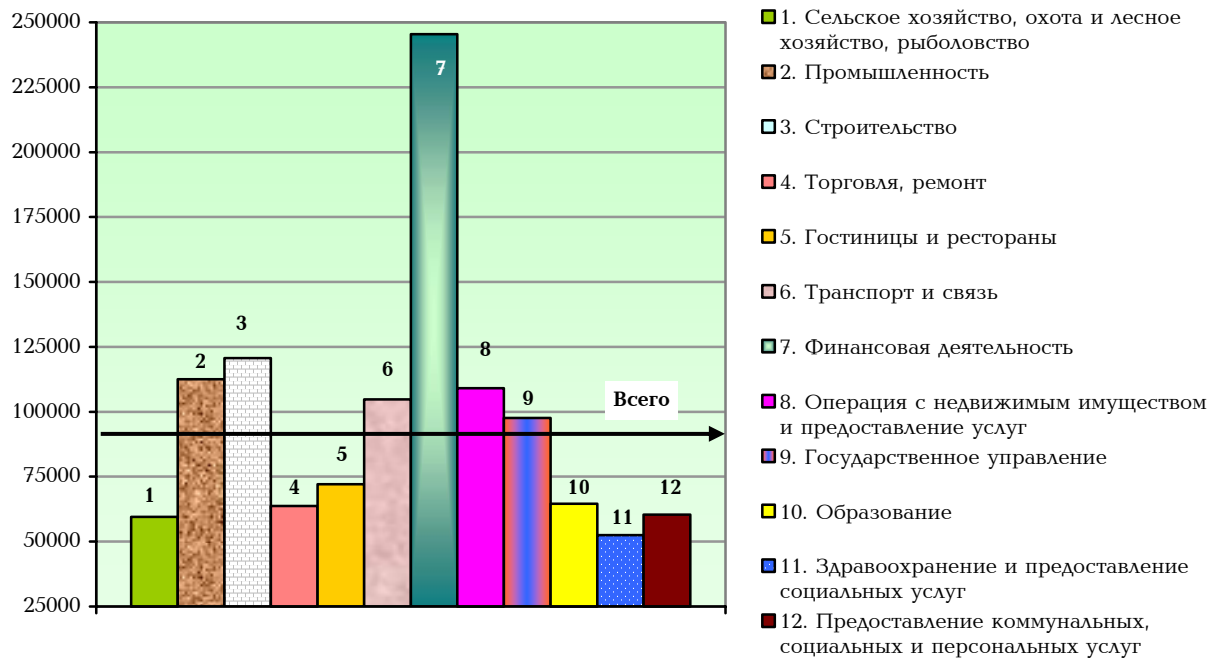


1.4.2. Оплата труда

Среднемесячная номинальная заработная плата
по видам экономической деятельности, 2008г.

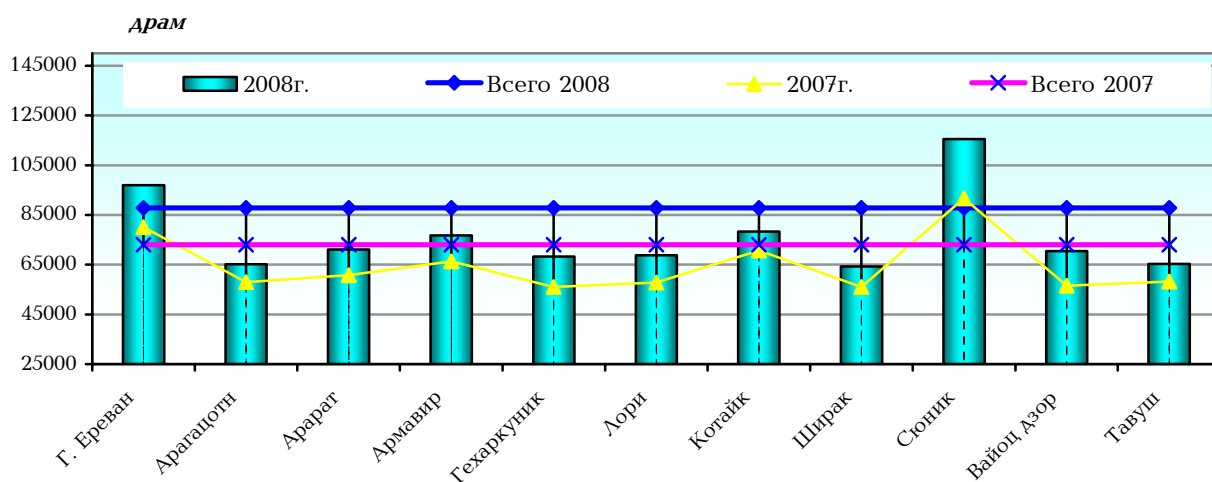
	Номинальная средняя заработная плата, <i>Драмов</i>		К итогу, %		К 2007г., %	
	май	январь-май	май	январь-май	май	январь-май
Всего	87877	86018	100	100	120.3	121.7
Сельское хозяйство, охота и лесное хозяйство	59568	62175	67.8	72.3	108.7	120.9
Рыболовство, рыбоводство	43194	41707	49.2	48.5	105.7	100.8
Горнодобывающая промышленность	192939	192216	219.6	223.5	131.3	127.7
Обрабатывающая промышленность	91892	86389	104.6	100.4	120.5	119.9
Производство и распределение электроэнергии, газа и воды	117623	112348	133.8	130.6	107.9	102.8
Строительство	120714	107024	137.4	124.4	123.6	122.6
Торговля; ремонт автомобилей, бытовых изделий и предметов личного использования	63678	61329	72.5	71.3	111.3	113.2
Гостиницы и рестораны	72068	77969	82.0	90.6	89.8	107.8
Транспорт и связь	104788	104318	119.2	121.3	115.8	126.5
Финансовая деятельность	245395	261741	279.2	304.3	117.8	124.9
Операция с недвижимым имуществом, аренда и предоставление услуг потребителям	109036	109422	124.1	127.2	159.6	167.7
Государственное управление	97603	100258	111.1	116.6	111.3	112.0
Образование	64592	63417	73.5	73.7	116.7	119.1
Здравоохранение и предоставление социальных услуг	52544	50839	59.8	59.1	117.4	112.9
Предоставление коммунальных, социальных и персональных услуг	60333	56354	68.7	65.5	117.8	116.1



1. РЕАЛЬНЫЙ СЕКТОР

Среднемесячная номинальная заработная плата по марзам РА, май 2008г.

	Номинальная средняя заработная плата, драмов	К итогу, %	К маю 2007г., %	К установленной минимальной заработной плате, в %
Всего РА	87877	100	120.3	351.5
г. Ереван	96990	110.4	121.1	388.0
Арагацотн	65185	74.2	112.5	260.7
Арарат	71056	80.9	116.9	284.2
Армавир	76811	87.4	115.9	307.2
Гегаркуник	68235	77.6	121.7	272.9
Лори	68730	78.2	119.0	274.9
Котайк	78353	89.2	110.9	313.4
Ширак	64278	73.1	114.6	257.1
Сюник	115464	131.4	125.9	461.9
Вайоц Дзор	70441	80.2	124.4	281.8
Тавуш	65282	74.3	112.0	261.1



Среднемесячная номинальная заработная плата работников организаций, имеющих бюджетное финансирование

	Среднемесячная номинальная заработная плата		из них: организаций, имеющих бюджетное финансирование	
	драмов	к соответствующему периоду прошлого года, %	драмов	к соответствующему периоду прошлого года, %
2007г.				
Январь	67185	125.1	49940	123.5
Январь-февраль	68385	125.3	51428	126.7
Январь-март	69127	118.3	51544	115.7
Январь-апрель	70082	118.0	51877	116.3
Январь-май	70693	117.4	52144	116.8
Январь-июнь	71789	121.3	52601	122.4
2008г.				
Январь	82380	122.6	57565	115.3
Январь-февраль	83203	121.7	60118	116.9
Январь-март ¹	84093	121.7	61240	118.8
Январь-апрель ¹	85543	122.1	61338	118.2
Январь-май ¹	86018	121.7	61447	117.8
Январь-июнь ¹	86615	120.7	61862	117.6

¹ Оценка.

Среднемесячная номинальная заработная плата в социальной сфере¹

	2007г., драмов	2008г., драмов	Темп роста, %
Январь	47782	56539	118.3
Январь-февраль	48795	57375	117.6
Январь-март	49642	58103	117.0
Январь-апрель	49994	58372	116.8
Январь-май	50381	58684	116.5

Среднемесячная номинальная заработная плата по видам валют (по курсу ЦБ РА), 2008г.

	Драм	к предыдущему месяцу, %	к соответствующему месяцу 2007 г., %	Доллар США	к предыдущему месяцу, %	к соответствующему месяцу 2007 г., %
Январь	82380	78.6	122.6	268	77.9	145.3
Февраль	84018	102.0	120.8	272	101.4	139.3
Март	87753	104.4	122.0	284	104.5	141.7
Апрель	89824	102.4	123.3	291	102.2	144.9
Май ²	87877	97.8	120.3	286	98.4	138.4
Июнь ²	89547	101.9	117.9	294	102.7	133.4

	Евро	к предыдущему месяцу, %	к соответствующему месяцу 2007 г., %	Рубль РФ	к предыдущему месяцу, %	к соответствующему месяцу 2007 г., %
Январь	182	77.2	128.3	6580	77.7	134.3
Февраль	185	101.2	123.4	6673	101.4	129.6
Март	183	99.2	120.9	6745	101.1	128.7
Апрель	184	100.7	124.0	6836	101.3	131.8
Май ²	184	99.6	120.3	6781	99.2	127.2
Июнь ²	189	102.7	118.9	6942	102.4	121.6

Среднемесячная номинальная заработная плата по секторам экономики, и по видам экономической деятельности, май 2008г.

(драмов)

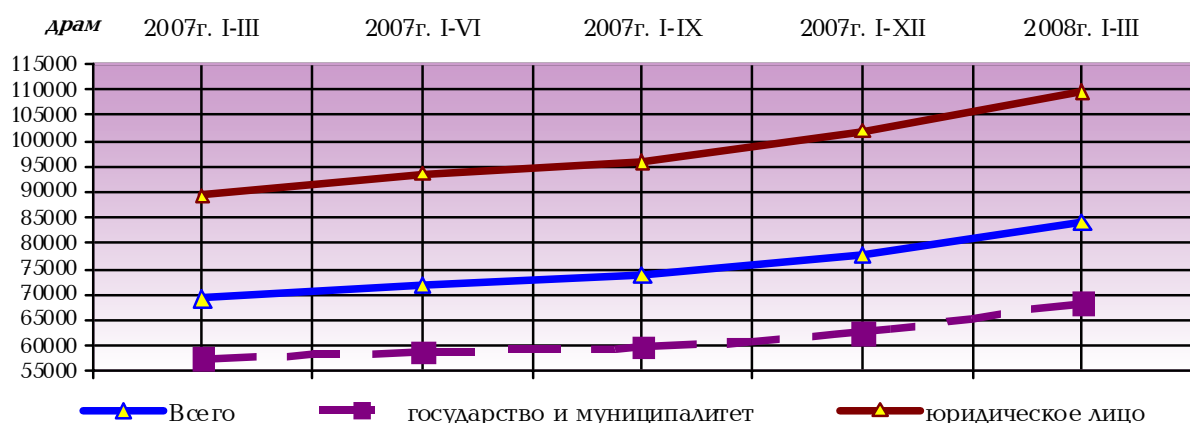
	Всего, драм	Государство и муниципалитет(ы)		Юридическое лицо (лица)	
		драм	к итогу, %	драм	к итогу, %
Всего	87877	69159	78.7	116462	132.5
Сельское хозяйство, охота и лесное хозяйство	59568	56231	94.4	64028	107.5
Рыболовство, рыбоводство	43194	-	-	43194	100.0
Горнодобывающая промышленность	192939	-	-	192939	100.0
Обрабатывающая промышленность	91892	85913	93.5	92339	100.5
Производство и распределение электроэнергии, газа и воды	117623	139139	118.3	113796	96.7
Строительство	120714	98582	81.7	123956	102.7
Торговля; ремонт автомобилей, бытовых изделий и предметов личного использования	63678	47446	74.5	63743	100.1
Гостиницы и рестораны	72068	50625	70.2	72285	100.3
Транспорт и связь	104788	76710	73.2	131200	125.2
Финансовая деятельность	245395	264867	107.9	243870	99.4
Операция с недвижимым имуществом, аренда и предоставление услуг потребителям	109036	65761	60.3	168242	154.3
Государственное управление	97603	97603	100.0	-	-
Образование	64592	63744	98.7	89874	139.1
Здравоохранение и предоставление социальных услуг	52544	51645	98.3	58173	110.7
Предоставление коммунальных, социальных и персональных услуг	60333	45535	75.5	68761	114.0

¹ Включены отрасли здравоохранения, образования, культуры и искусства.² Оценка.

**Среднемесячная номинальная заработная плата
по секторам экономики, в январе-марте 2008г.**

	Всего, Драм	Государство и муниципалитет(ы)		Юридическое лицо (лица)		Общественная организация(и) и фонды	
		Драм	к итогу, %	Драм	к итогу, %	Драм	к итогу, %
Всего	84092	68311	81.2	109570	130.3	86996	103.5
Сельское хозяйство, охота и лесное хозяйство	60127	53163	88.4	68358	113.7	-	-
Рыболовство, рыбоводство	41289	-	-	41289	100.0	-	-
Горнодобывающая промышленность	194645	-	-	194645	100.0	-	-
Обрабатывающая промышленность	82787	84504	102.1	82660	99.8	-	-
Производство и распределение электроэнергии, газа и воды	109148	134358	123.1	104279	95.5	-	-
Строительство	97553	87315	89.5	99177	101.7	-	-
Торговля; ремонт автомобилей, бытовых изделий и предметов личного использования	59712	48117	80.6	59757	100.1	-	-
Гостиницы и рестораны	78443	46272	59.0	78794	100.4	-	-
Транспорт и связь	103903	75751	72.9	130651	125.7	-	-
Финансовая деятельность	240576	270012	112.2	238108	99.0	-	-
Операция с недвижимым имуществом, аренда и предоставление услуг потребителям	107116	61815	57.7	170164	158.9	-	-
Государственное управление	101737	101737	100.0	-	-	-	-
Образование	62949	62468	99.2	78330	124.4	-	-
Здравоохранение и предоставление социальных услуг	50037	49406	98.7	53820	107.6	-	-
Предоставление коммунальных, социальных и персональных услуг	53970	44287	82.1	63139	117.0	86996	161.2

Среднемесячная номинальная заработная плата по секторам экономики, 2007-2008гг.

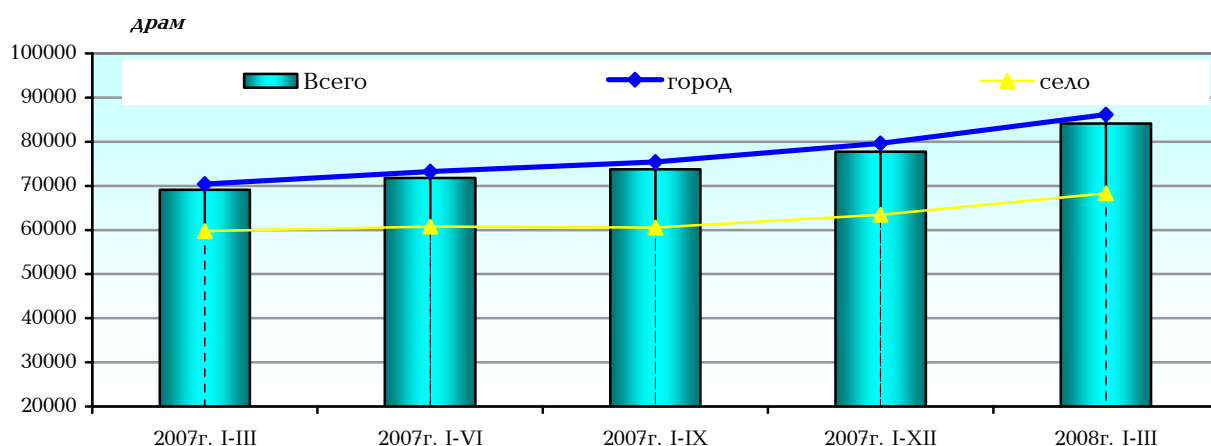


Среднемесячная номинальная заработная плата по марзам и секторам экономики, в январе-марте 2008г.

	Среднемесячная номинальная заработная плата, всего, драмов	Государство и муниципалитет(ы)		Юридическое лицо (лица)	
		драмов	к итогу, %	драмов	к итогу, %
<i>Всего РА</i>	84092	68311	81.2	109570	130.3
г.Ереван	91872	74997	81.6	113841	123.9
Арагацотн	63649	56954	89.5	84115	132.2
Арагат	68339	65143	95.3	76258	111.6
Армавир	74899	75053	100.2	74354	99.3
Гегаркуник	67957	64030	94.2	86406	127.1
Лори	65693	57883	88.1	82705	125.9
Котайк	73016	58339	79.9	87524	119.9
Ширак	62839	58482	93.1	80853	128.7
Сюник	118550	56679	47.8	181126	152.8
Вайоц дзор	66509	62390	93.8	75526	113.6
Тавуш	62749	57182	91.1	87154	138.9

Среднемесячная номинальная заработная плата в разрезе город/село, в январе-марте 2008г

	<i>(ДРАМОВ)</i>			
	Город	К итогу, %	Село	К итогу, %
<i>Всего</i>	86135	102.4	68286	81.2
Сельское хозяйство, охота и лесоводство	56351	93.7	65934	109.7
Рыболовство, рыбоводство	41289	100.0
Горнорудная промышленность	201782	103.7	159610	82.0
Обрабатывающая промышленность	85167	102.9	64430	77.8
Энергетика, газ и водоснабжение	109051	99.9	114632	105.0
Строительство	98736	101.2	83058	85.1
Торговля, ремонт автомашин, бытовых приборов и предметов индивидуального использования	59960	100.4	49727	83.3
Гостиницы и рестораны	79070	100.8	36192	46.1
Транспорт и связь	103895	100.0	104768	100.8
Финансовое посредничество	240710	100.1	142087	59.1
Операция с недвижимостью, аренда и коммерческая деятельность	107692	100.5	34751	32.4
Государственное управление	102618	100.9	67750	66.6
Образование	62424	99.2	64304	102.2
Здравоохранение и соц. услуги	49999	99.9	50961	101.8
Коммунальные, социальные и индивидуальные услуги	53891	99.9	65736	121.8



1. РЕАЛЬНЫЙ СЕКТОР

Среднемесячная заработная плата по видам экономической деятельности и по отдельным группам работников, в январе-марте 2008г.

	Среднемесячная номинальная заработная плата работающих по совместительству		Среднемесячная номинальная заработная плата работающих по подрячному или гражданско-правовому договору	
	драмов	к итогу, %	драмов	к итогу, %
Всего	51589	61.3	71062	84.5
Сельское хозяйство, охота и лесоводство	86250	143.4	197500	328.5
Рыболовство, рыбоводство
Горнорудная промышленность	83200	42.7	61137	31.4
Обрабатывающая промышленность	34875	42.1	78343	94.6
Энергетика, газ и водоснабжение	152356	139.6	150202	137.6
Строительство	85817	88.0	90406	92.7
Торговля, ремонт автомашин, бытовых приборов и предметов индивидуального использования	67545	113.1	51354	86.0
Гостиницы и рестораны	53795	68.6	231017	294.5
Транспорт и связь	90546	87.1	63057	60.7
Финансовое посредничество	261363	108.6	132185	54.9
Операция с недвижимостью, аренда и коммерческая деятельность	60783	56.7	47445	44.3
Государственное управление	63864	62.8	42639	41.9
Образование	45088	71.6	51833	82.3
Здравоохранение и соц. услуги	31373	62.7	51627	103.2
Коммунальные, социальные и индивидуальные услуги	54535	101.0	71736	132.9

Среднемесячная номинальная заработная плата и отработанные часы по видам экономической деятельности и по отдельным группам работников, в январе-марте 2008г.

	Среднемесячная заработная плата, драм		Количество фактически отработанных часов в среднем за день, часов
	списочного состава	организаций получающие финансирование из госбюджета	
Всего	82666	61239	7.3
Сельское хозяйство, охота и лесное хозяйство	59463	46855	7.9
Рыболовство, рыбоводство	41289	-	8.1
Горнодобывающая промышленность	194415	-	6.6
Обрабатывающая промышленность	82391	55727	6.9
Производство и распределение электроэнергии, газа и воды	107853	-	7.1
Строительство	96542	92213	7.2
Торговля; ремонт автомобилей, бытовых изделий и предметов личного использования	58889	-	6.5
Гостиницы и рестораны	74923	-	7.4
Транспорт и связь	101835	106143	7.6
Финансовая деятельность	234568	-	7.4
Операция с недвижимым имуществом, аренда и предоставление услуг потребителям	103828	53475	8.2
Государственное управление	101268	95981	7.8
Образование	61246	54794	7.1
Здравоохранение и предоставление социальных услуг	49445	46695	7.2
Предоставление коммунальных, социальных и персональных услуг	52175	41205	8.0