

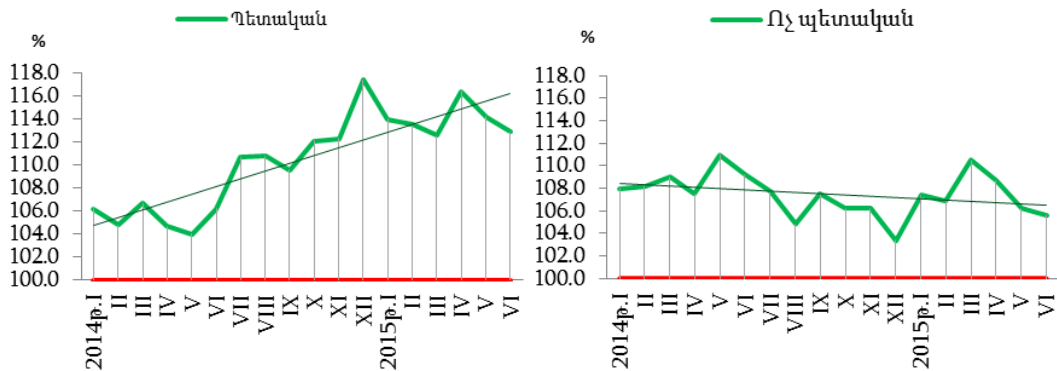
1.4.2. Աշխատանքի վարձատրություն

Միջին ամսական անվանական աշխատավարձն ըստ տնտեսության հատվածների՝ ամիսներով

դրամ

	Ընդամենը		Պետական		Ոչ պետական	
	2014թ.	2015թ.	2014թ.	2015թ.	2014թ.	2015թ.
Հունվար	155 940	173 217	136 046	155 102	185 613	199 277
Փետրվար	157 214	173 556	137 236	155 782	186 450	199 259
Մարտ	161 150	179 912	139 460	157 062	192 368	212 496
Ապրիլ	161 632	181 927	139 026	161 770	193 617	210 482
Մայիս	163 144	179 675 [՝]	139 696	159 467 [՝]	196 132	207 837 [՝]
Հունիս	166 737	182 080 ¹	142 718	161 062 ¹	200 156	211 371 ¹

%-ով նախորդ տարվա նույն ամսվա նկատմամբ



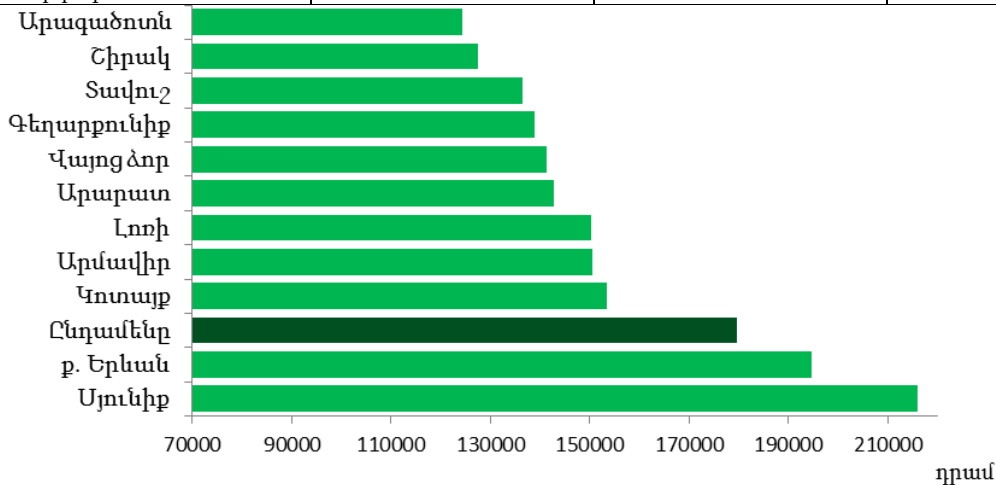
Միջին ամսական անվանական աշխատավարձն ըստ տնտեսության հատվածների
ՀՀ մարզերում և ք. Երևանում, 2015թ. մայիս

	Ընդամենը, դրամ	Պետական	Ոչ պետական	2014թ. նույն ամսվա նկատմամբ, %		
				ընդամենը, դրամ	պետական	ոչ պետական
Ընդամենը	179 675[՝]	159 467[՝]	207 837[՝]	110.1	114.2	106.0
ք. Երևան	194 596	183 342	209 638	109.5	113.8	104.9
Արագածոտն	124 351	108 691	171 606	110.5	111.1	108.1
Արարատ	142 789	113 280	175 918	109.6	114.4	106.8
Արմավիր	150 642	140 397	178 387	110.0	111.1	109.8
Գեղարքունիք	138 782	115 983	230 137	110.9	113.7	105.1
Լոռի	150 362	113 551	200 943	117.5	112.2	121.8
Կոտայք	153 399	114 179	182 807	105.0	112.5	101.0
Շիրակ	127 463	113 378	166 547	110.3	113.6	103.0
Սյունիք	215 977	114 841	299 604	110.6	111.1	108.7
Վայոց ձոր	141 325	114 323	186 566	117.9	121.0	114.5
Տավուշ	136 548	110 484	190 500	111.2	109.9	107.1

¹ Գնահատական:

Միջին ամսական անվանական աշխատավարձը ՀՀ մարզերում, ք. Երևանում
և տարածաշրջաններում¹, 2015թ. մայիս

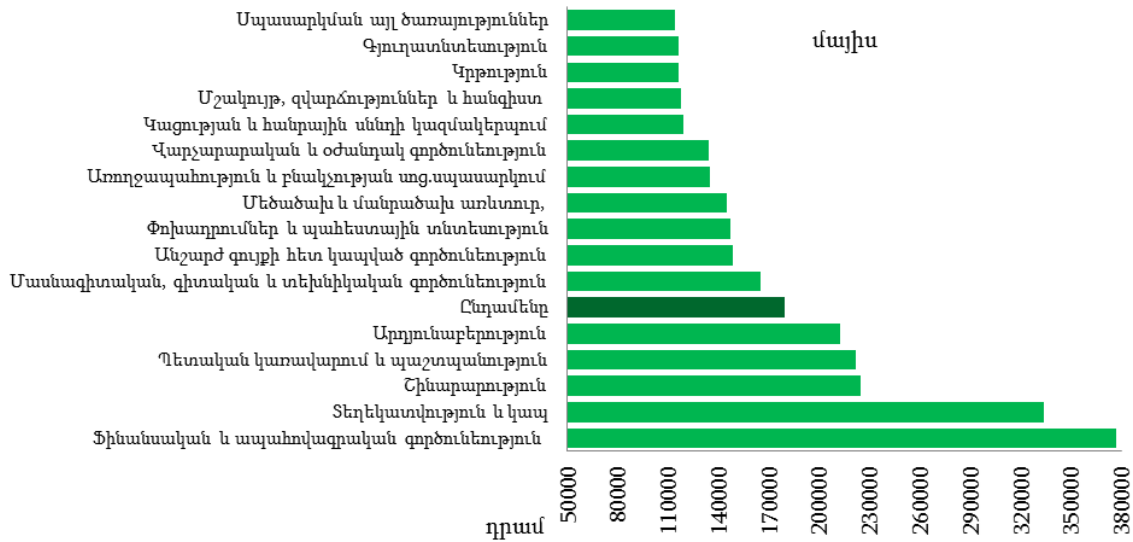
	Անվանական միջին աշխատավարձը, դրամ		Անվանական միջին աշխատավարձը, դրամ
Ընդամենը	179 675 *		
ք. Երևան	194 596	Լոռի	150 362
Աջափնյակ	148 071	Գուգարք	101 189
Ավան	150 998	Թումանյան	222 157
Արաբկիր	178 786	Սպիտակ	104 239
Դավթաշեն	140 815	Ստեփանավան	150 499
Էրեբունի	184 070	Տաշիր	120 060
Կենտրոն	212 868	ք. Վանաձոր	133 739
Մալաթիա-Սեբաստիա	138 960	Կոտայք	153 399
Նոր Նորք	147 016	Արմավիր	150 922
Նորք Մարաշ	156 004	Հրազդան	160 865
Նուբարաշեն	130 777	Նախիչևան	136 784
Շենգավիթ	171 879	Շիրակ	127 463
Քանաքեռ-Զեյթուն	208 195	Ախուրյան	140 169
Արագածոտն	124 351	Ամասիա	108 929
Աշտարակ	137 576	Անի	112 633
Ապարան	103 126	Աշոցք	113 080
Արագած	103 186	Արթիկ	117 820
Թալին	106 464	ք. Գյումրի	127 802
Արարատ	142 789	Սյունիք	215 977
Արարատ	154 949	Գորիս	127 157
Արտաշատ	127 503	Կապան	262 221
Մասիս	142 973	Մեղրի	202 647
Արմավիր	150 642	Սիսիան	120 505
Արմավիր	178 171	Վայոց ձոր	141 325
Բաղրամյան	142 189	Եղեգնաձոր	132 053
Վաղարշապատ	107 630	Վայք	149 112
Գեղարքունիք	138 782	Տավուշ	136 548
Գավառ	138 414	Իջևան	145 781
Ճամբարակ	112 035	Նոյեմբերյան	103 665
Մարտունի	127 894	Տավուշ	111 175
Սևան	120 394	ք. Դիլիջան	162 904
Վարդենիս	176 957		



¹ Ըստ տարածաշրջանների ներառված չեն զինվորականների աշխատանքի վարձատրության տվյալները:

Միջին ամսական անվանական աշխատավարձն ըստ տնտեսության հատվածների
և տնտեսական գործունեության տեսակների, 2015թ. մայիս

	Ընդամենը, դրամ	Պետա- կան	Ոչ պետա- կան	2014թ. նույն ամսվա նկատմամբ, %		
				ընդամենը	պետական	ոչ պետական
Ընդամենը	179 675 [◇]	159 467 [◇]	207 837 [◇]	110.1	114.2	106.0
Գյուղատնտեսություն, անտառային տնտեսություն և ձկնորսություն	115 802	110 500	121 151	118.2	141.9	103.0
Հանքագործական արդյունաբերություն և բացահանքերի շահագործում	358 170	-	358 170	109.9	-	109.9
Մշակող արդյունաբերություն	178 076	-	178 076	111.7	-	111.7
Էլեկտրականության, գազի, գոլորշու և յավորակ օդի մատակարարում	230 365	299 158	222 455	102.8	103.4	102.9
Ջրամատակարարում, կոյուղի, թափոնների կառավարում և վերամշակում	157 445	122 185	160 162	103.5	76.4	105.9
Շինարարություն	224 758	212 695	225 110	113.2	102.4	113.5
Մեծածախ և մանրածախ առևտուր, ավտոմեքենաների և մոտոցիկլների նորոգում	144 807	-	144 807	110.4	-	110.4
Փոխադրումներ և պահեստային տնտեսություն	146 703	155 545	136 120	103.2	103.2	102.8
Կացության և հանրային սննդի կազմակերպում	119 261	-	119 261	111.6	-	111.6
Տեղեկատվություն և կապ	334 077	168 089	367 949	103.2	111.6	100.5
Ֆինանսական և ապահովագրական գործունեություն	377 042	373 974	377 224	97.7	108.4	97.2
Անշարժ գույքի հետ կապված գործունեություն	148 669	123 380	152 665	117.2	107.9	118.5
Մասնագիտական, գիտական և տեխնիկական գործունեություն	164 664	138 586	216 895	105.5	113.4	96.9
Վարչարարական և օժանդակ գործունեություն	134 122	107 753	148 898	103.8	106.2	103.1
Պետական կառավարում և պաշտպանություն, պարտադիր սոցիալական ապահովություն	221 410	221 410	-	118.4	118.4	-
Կրթություն	116 334	114 675	170 512	110.8	109.8	140.0
Առողջապահություն և բնակչության սոցիալական սպասարկում	134 922	127 419	157 567	110.0	114.6	99.2
Մշակույթ, զվարճություններ և հանգիստ	117 295	111 220	131 105	129.6	135.1	114.6
Սպասարկման այլ ծառայություններ	114 160	84 909	117 211	112.5	87.1	114.9



1. ԻՐԱԿԱՆ ՀԱՏՎԱԾ

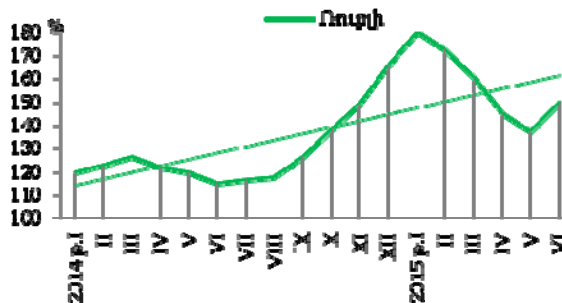
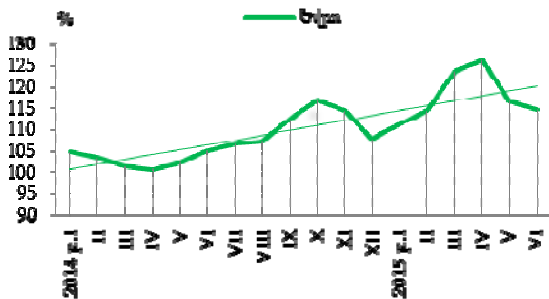
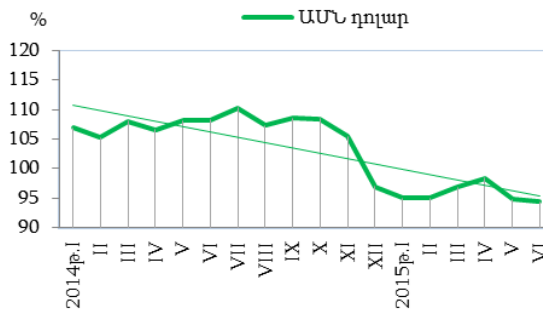
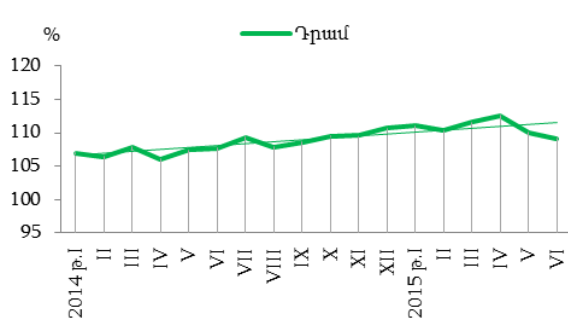
Միջին ամսական անվանական աշխատավարձն ըստ արտարժույթի տեսակների
(ՀՀ ԿԲ փոխարժեքով) ամիսներով, 2015թ.

	Դրամ	%		ԱՄՆ դոլար	%	
		նախորդ ամսվա նկատմամբ	2014թ. նույն ամսվա նկատմամբ		նախորդ ամսվա նկատմամբ	2014թ. նույն ամսվա նկատմամբ
Հունվար	173 217	80.2	111.1	364	78.1	95.1
Փետրվար	173 556	100.2	110.4	363	99.6	95.0
Մարտ	179 912	103.7	111.6	377	103.8	96.8
Ապրիլ	181 927	101.1	112.6	384	101.9	98.4
Մայիս ¹	179 675	98.8	110.1	374	97.5	94.8
Հունիս ¹	182 080	101.3	109.2	383	102.4	94.4

	Եվրո	%		Ռուբլի	%	
		նախորդ ամսվա նկատմամբ	2014թ. նույն ամսվա նկատմամբ		նախորդ ամսվա նկատմամբ	2014թ. նույն ամսվա նկատմամբ
Հունվար	312	82.6	111.0	23 376	89.3	180.3
Փետրվար	319	102.3	114.2	23 265	99.5	172.5
Մարտ	348	108.9	123.6	22 630	97.3	160.9
Ապրիլ	356	102.4	126.1	20 192	89.2	145.0
Մայիս ¹	335	94.0	116.4	18 873	93.5	137.4
Հունիս ¹	342	102.1	114.5	20 905	110.8	149.7

Միջին ամսական անվանական աշխատավարձն ըստ արտարժույթի տեսակների

%-ով նախորդ տարվա նույն ամսվա նկատմամբ

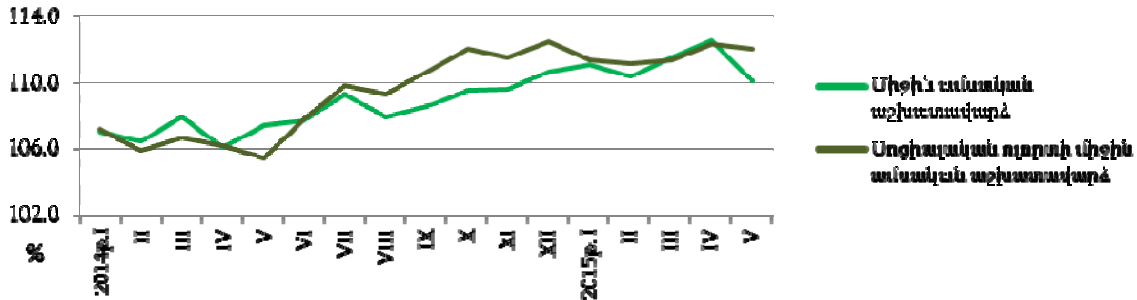


¹ Գնահատական

Միջին ամսական անվանական աշխատավարձը սոցիալական ոլորտում, ըստ ամիսների¹

	2014թ., դրամ	2015թ., դրամ	Նախորդ տարվա նույն ամսվա նկատմամբ, %
Հունվար	105 844	117 882	111.4
Փետրվար	105 479	117 262	111.2
Մարտ	106 854	119 032	111.4
Ապրիլ	107 080	120 366	112.4
Մայիս	108 167	121 293	112.1

% ով նախորդ տարվա նույն ամսվա նկատմամբ



Համատեղությամբ և կապալային կամ քաղաքացիաիրավական պայմանագրով աշխատողների միջին ամսական անվանական աշխատավարձը

	Համատեղությամբ աշխատողներ			Կապալային, քաղաքացիաիրավական պայմանագրով աշխատողներ		
	2014թ., դրամ	2015թ., դրամ	նախորդ տարվա նույն ամսվա նկատմամբ, %	2014թ., դրամ	2015թ., դրամ	նախորդ տարվա նույն ամսվա նկատմամբ, %
Հունվար	109 770	125 811	114.6	116 361	139 257	119.7
Փետրվար	108 344	123 458	114.0	106 984	140 582	131.4
Մարտ	111 547	124 639	111.7	116 259	138 049	118.7
Ապրիլ	109 619	125 935	114.9	123 634	144 575	116.9
Մայիս	119 374	127 546	106.8	120 078	140 722	117.2

Համատեղությամբ և կապալային կամ քաղաքացիաիրավական պայմանագրով աշխատողների միջին ամսական անվանական աշխատավարձն ըստ տնտեսական գործունեության տեսակների, 2015թ. մայիս

	Համատեղությամբ աշխատողներ	Կապալային, քաղաքացիաիրավական պայմանագրով աշխատողներ
Ընդամենը	127 546	140 722
Գյուղատնտեսություն, անտառային տնտեսություն և ձկնորսություն	91 429	91 900
Հանքագործական արդյունաբերություն և բացահանքերի շահագործում	246 986	361 129
Մշակող արդյունաբերություն	170 406	171 470
Էլեկտրականության, գազի, գոլորշու և լավորակ օդի մատակարարում	2 746 368	176 433
Ջրամատակարարում, կոյուղի, թափոնների կառավարում և վերամշակում	82 667	342 813
Շինարարություն	291 916	253 633
Մեծածախ և մանրածախ առևտուր, ավտոմեքենաների և մոտոցիկլների նորոգում	158 515	125 667
Փոխադրումներ և պահեստային տնտեսություն	217 531	194 991

¹ Ներառված են առողջապահության, կրթության, մշակույթի և արվեստի ճյուղերը:

1. ԻՐԱԿԱՆ ՀՍՏՎԱԾ

	Համատեղության աշխատողներ	Կապալալին, քաղաքացիա-իրավական պայմանագրով աշխատողներ
Կացության և հանրային սննդի կազմակերպում	134 618	209 044
Տեղեկատվություն և կապ	148 953	162 057
Ֆինանսական և ապահովագրական գործունեություն	401 846	104 770
Անշարժ գույքի հետ կապված գործունեություն	455 493	185 710
Մասնագիտական, գիտական և տեխնիկական գործունեություն	99 155	140 007
Վարչարարական և օժանդակ գործունեություն	144 795	149 795
Պետական կառավարում և պաշտպանություն, պարտադիր սոցիալական ապահովություն	84 000	168 662
Կրթություն	96 775	95 737
Առողջապահություն և բնակչության սոցիալական ապաստարկում	115 660	153 127
Մշակույթ, զվարճություններ և հանգիստ	101 781	85 232
Սպասարկման այլ ծառայություններ	136 405	177 749

Միջին ամսական անվանական աշխատավարձն ըստ տնտեսության հատվածների, եռամսյակներով
դրամ

	Ընդամենը		Պետական		Ոչ պետական	
	2014թ.	2015թ.	2014թ.	2015թ.	2014թ.	2015թ.
I եռամսյակ	158 124	175 565	137 588	155 981	188 197	203 703
II եռամսյակ	163 841	181 228 ¹	140 478	160 769 ¹	196 651	209 895 ¹

Միջին ամսական անվանական աշխատավարձն ըստ տնտեսության հատվածների՝ աճողական ամիսներով
դրամ

	Ընդամենը		Պետական		Ոչ պետական	
	2014թ.	2015թ.	2014թ.	2015թ.	2014թ.	2015թ.
Հունվար	155 940	173 217	136 046	155 102	185 628	199 277
Հունվար-փետրվար	156 583	173 387	136 644	155 443	186 037	199 268
Հունվար-մարտ	158 124	175 565	137 588	155 981	188 197	203 703
Հունվար-ապրիլ	159 009	177 153	137 947	157 419	189 585	205 406
Հունվար-մայիս	159 842	177 656 ^ժ	138 296	157 824 ^ժ	190 924	205 897 ^ժ
Հունվար-հունիս	161 002	178 391	139 030	158 358 ¹	192 504	206 816 ¹

¹ Գնահատական

1. ԻՐԱԿԱՆ ՀԱՏՎԱԾ

Միջին ամսական անվանական աշխատավարձն ըստ արտարժույթի տեսակների՝
աճողական ամիսներով (ՀՀ ԿԲ փոխարժեքով), 2015թ.

	Դրամ	%		ԱՄՆ դոլար	%	
		նախորդ ժամանակաշրջանի նկատմամբ	2014թ. նույն ժամանակաշրջանի նկատմամբ		նախորդ ժամանակաշրջանի նկատմամբ	2014թ. նույն ժամանակաշրջանի նկատմամբ
Հունվար	173 217	80.2	111.1	364	78.1	95.1
Հունվար-փետրվար	173 387	100.1	110.7	363	99.8	95.0
Հունվար-մարտ	175 565	101.3	111.0	368	101.2	95.6
Հունվար-ապրիլ	177 153	100.9	111.4	372	101.1	96.3
Հունվար-մայիս ^ժ	177 656	100.3	111.1	372	100.1	96.0
Հունվար-հունիս ¹	178 391	100.4	110.8	374	100.5	95.7

	Եվրո	%		Ռուբլի	%	
		նախորդ ժամանակաշրջանի նկատմամբ	2014թ. նույն ժամանակաշրջանի նկատմամբ		նախորդ ժամանակաշրջանի նկատմամբ	2014թ. նույն ժամանակաշրջանի նկատմամբ
Հունվար	312	82.6	111.0	23 376	89.3	180.3
Հունվար-փետրվար	316	101.1	112.6	23 305	99.7	176.4
Հունվար-մարտ	326	103.2	116.1	23 070	99.0	171.0
Հունվար-ապրիլ	333	102.2	118.5	22 255	96.5	163.6
Հունվար-մայիս ^ժ	334	100.1	118.1	21 482	96.5	157.6
Հունվար-հունիս ¹	335	100.4	117.4	21 389	99.6	156.2

¹ Գնահատական