

## 1.2.3. Строительство

## Жилищное строительство

## Ввод в действие жилых зданий по источникам финансирования

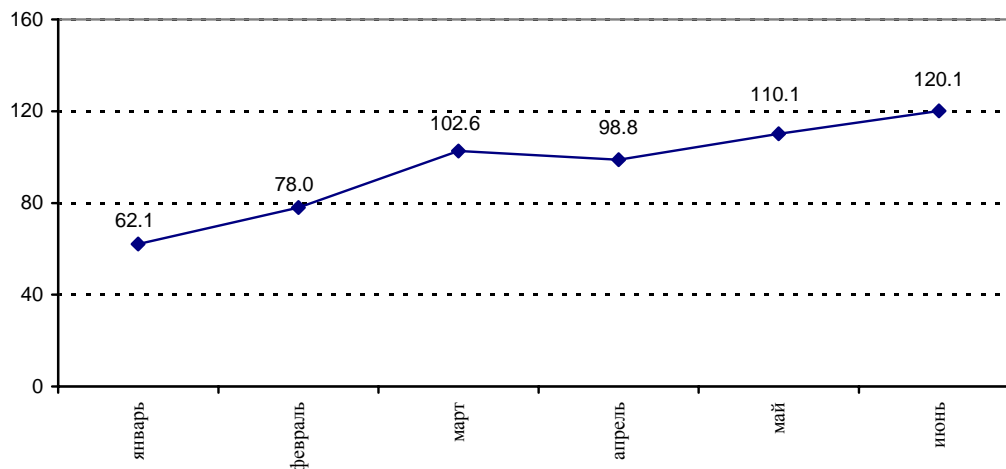
Источники финансирования	II квартал 2015г.				Январь-июнь 2015г.			
	всего		к соответствующему периоду 2014г.,%		всего		к соответствующему периоду 2014г., %	
	количество зданий	кв.м	количество зданий	кв.м	количество зданий	кв.м	количество зданий	кв.м
<b>Всего в РА</b>	<b>184</b>	<b>40 779</b>	<b>109.5</b>	<b>110.2</b>	<b>271</b>	<b>60 975</b>	<b>98.9</b>	<b>102.0</b>
<i>в том числе за счет:</i>								
средств организаций	2	6 203	2 раза	107.8	5	7 691	100	113.1
средств населения	182	34 576	109.0	110.6	266	53 284	98.9	100.6

## Ввод в действие жилых зданий и индексы 2015г.

	Общая площадь, кв.м	В %-ах	
		к соответствующему периоду прошлого года	к предыдущему месяцу / кварталу
Январь	3 300	62.1	8.0
Февраль	3 209	78.0	97.2
Март	13 687	102.6	4.3 раза
<b>I квартал</b>	<b>20 196</b>	<b>88.7</b>	<b>25.1</b>
Апрель	13 067	98.8	95.5
Май	9 448	110.1	72.3
Июнь	18 264	120.1	193.3
<b>II квартал</b>	<b>40 779</b>	<b>110.2</b>	<b>2 раза</b>
<b>Январь-июнь</b>	<b>60 975</b>	<b>102.0</b>	<b>x</b>

## Индексы ввода в действие жилых зданий, 2015г. к соответствующему периоду прошлого года

%



## Общая площадь введенных в действие жилых зданий по марзам РА и г.Ереван

	II квартал 2015г.			Январь-июнь 2015г.		
	общая площадь жилых зданий, кв.м	к общему итогу, %	к соответствующему периоду 2014г., %	общая площадь жилых зданий, кв.м	к общему итогу, %	к соответствующему периоду 2014г., %
г.Ереван	18 503	45.4	79.6	24 791	40.7	79.2
Арагацотн	1 994	4.9	82.4	2 734	4.5	78.6
Арагат	2 459	6.0	91.4	4 025	6.6	102.9
Армавир	680	1.7	-	680	1.1	-
Гегаркуник	960	2.3	96.2	1 410	2.3	85.6
Лори	367	0.9	39.2	1 376	2.3	66.5
Котайк	15 660	38.4	2.7 раза	24 830	40.7	154.8
Вайоц дзор	-	-	-	614	1.0	2.2 раза
Тавуш	156	0.4	-	515	0.8	-
<b>Всего в РА</b>	<b>40 779</b>	<b>100</b>	<b>110.2</b>	<b>60 975</b>	<b>100</b>	<b>102.0</b>

## Выполненный объем строительства

## Объемы строительства по источникам финансирования, июнь 2015г.

Источники финансирования	Строительство, млн. драмов (в текущих ценах)	в том числе: строительно-монтажные работы	К общему итогу, %		К соответствующему периоду 2014 года, %	
			строительство	в том числе: строительно-монтажные работы	строительство	в том числе: строительно-монтажные работы
<b>Всего в РА</b>	<b>37 527.6</b>	<b>32 120.2</b>	<b>100</b>	<b>100</b>	<b>101.0</b>	<b>99.4</b>
<i>в том числе за счет:</i>						
государственного бюджета	4 418.9	4 103.6	11.8	12.8	77.8	73.5
общинных средств	679.2	658.5	1.8	2.1	10.9	10.6
международных кредитов	3 187.7	2 999.5	8.5	9.3	130.5	136.3
<i>в том числе за счет:</i>						
Всемирного банка	1 174.3	994.0	3.2	3.1	159.5	168.7
кредита Азиатского банка развития	1 097.1	1 097.1	2.9	3.4	121.7	135.8
кредита банка развития Германии	195.9	195.9	0.5	0.6	28.9	28.9
другие	720.4	712.5	1.9	2.2	98.4 раза	97.5 раза
средств гуманитарной помощи	1 130.3	1 127.5	3.0	3.5	4 раза	4 раза
<i>в том числе:</i>						
общегармянского фонда "Айастан"	172.5	172.5	0.5	0.5	15.1 раза	15.1 раза
от сбора пожертвований Армянской Апостольской церковью	151.2	151.2	0.4	0.5	2.2 раза	2.3 раза
другие	806.6	803.8	2.1	2.5	3.9 раза	4 раза
средств организаций	18 462.9	14 111.3	49.2	43.9	118.1	120.7
<i>из них</i>						
иностранных инвесторов	4 236.3	1 487.1	11.3	4.6	2.1 раза	2.3 раза
средств населения	9 648.6	9 119.8	25.7	28.4	140.6	144.2

## Объемы строительства по источникам финансирования, январь-июнь 2015г.

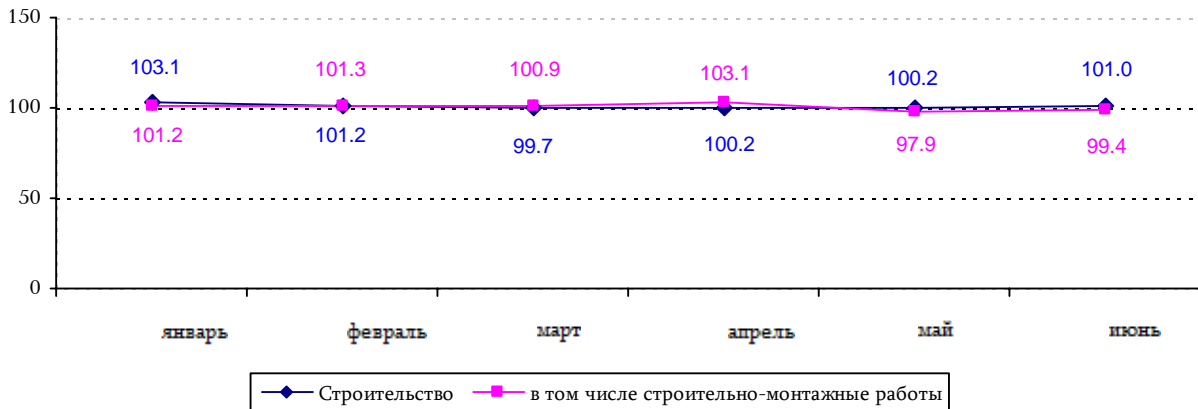
Источники финансирования	Строительство, млн. драмов (в текущих ценах)	в том числе: строительные-монтажные работы	К общему итогу, %		К соответствующему периоду 2014 года, %	
			строительство	в том числе: строительные-монтажные работы	строительство	в том числе: строительные-монтажные работы
<b>Всего в РА</b>	<b>134 914.3</b>	<b>116 041.1</b>	<b>100</b>	<b>100</b>	<b>100.6</b>	<b>100.2</b>
<i>в том числе за счет:</i>						
государственного бюджета	18 860.3	17 947.0	14.0	15.5	104.1	102.8
общинных средств	1 880.6	1 859.9	1.4	1.6	25.1	24.8
международных кредитов	11 901.9	10 994.3	8.8	9.5	107.1	106.0
<i>в том числе за счет:</i>						
кредита Всемирного банка	3 389.5	2 611.5	2.5	2.3	135.1	123.2
кредита Европейского банка развития и реконструкции	1 169.3	1 103.2	0.9	1.0	47.3	46.7
кредита Азиатского банка развития	4 678.3	4 647.9	3.4	4.0	93.1	95.5
кредита банка развития Германии	493.8	493.8	0.4	0.4	66.8	66.8
другие	2 171.0	2 137.9	1.6	1.8	5.9 раза	7.5 раза
средств гуманитарной помощи	2 821.3	2 655.8	2.1	2.3	153.6	146.6
<i>в том числе:</i>						
общегосударственного фонда "Айастан" от сбора пожертвований Армянской Апостольской церковью	295.9	286.8	0.2	0.2	56.6	54.9
другие	2 201.4	2 045.0	1.6	1.8	197.5	187.6
средств организаций	66 548.7	51 334.2	49.3	44.2	99.4	98.8
<i>из них</i>						
иностраных инвесторов	9 095.8	3 283.8	6.7	2.8	130.6	173.6
средств населения	32 901.5	31 249.9	24.4	26.9	115.0	116.9

## Объемы строительства и индексы, 2015г.

	Строительство			в том числе: строительные-монтажные работы		
	Всего, млн. драмов (в текущих ценах)	в %		Всего, млн. драмов (в текущих ценах)	в %	
к соответствующему периоду предыдущего года		к предыдущему периоду	к соответствующему периоду предыдущего года		к предыдущему периоду	
Январь	7 672.0	103.1	8.7	6 608.0	101.2	8.5
Февраль	11 999.1	101.2	153.8	9 971.8	101.3	148.7
Март	22 837.7	99.7	186.6	19 896.4	100.9	195.4
<b>I квартал</b>	<b>42 508.8</b>	<b>100.8</b>	<b>22.1</b>	<b>36 476.2</b>	<b>101.1</b>	<b>21.0</b>
Апрель	23 740.0	100.2	103.5	20 667.8	103.1	103.5
Май	31 137.9	100.2	131.2	26 776.9	97.9	129.6
Июнь	37 527.6	101.0	121.0	32 120.2	99.4	120.6
<b>II квартал</b>	<b>92 405.5</b>	<b>100.5</b>	<b>2.2 раза</b>	<b>79 564.9</b>	<b>99.8</b>	<b>2.2 раза</b>
<b>Январь-июнь</b>	<b>134 914.3</b>	<b>100.6</b>	<b>x</b>	<b>116 041.1</b>	<b>100.2</b>	<b>x</b>

## Индексы объемов строительства, 2015г. к соответствующему периоду прошлого года

%



## Объемы строительства по видам экономической деятельности, июнь 2015г.

Коды КВЭД, стр. 2		Строительство, млн. драмов (в текущих ценах)	в том числе: строительно-монтажные работы	К общему итогу, %	
				строительство	в том числе: строительно-монтажные работы
	<b>Всего в РА</b>	<b>37 527.6</b>	<b>32 120.2</b>	<b>100</b>	<b>100</b>
	<i>в том числе:</i>				
A	сельское хозяйство, лесное хозяйство, рыболовство	928.8	905.4	2.5	2.8
B	горнодобывающая промышленность, разработка открытых карьеров	522.8	380.2	1.4	1.2
C	обрабатывающая промышленность	493.5	488.4	1.3	1.5
D	обеспечение электроэнергией, газом, паром и кондиционированным воздухом	1 693.9	1 621.7	4.5	5.0
E	водоснабжение, канализация, очистка отходов и получение вторичного сырья	2 917.7	2 904.0	7.8	9.0
G	оптовая и розничная торговля, ремонт автомобилей и мотоциклов	1 408.5	1 011.1	3.8	3.2
H	транспорт	3 068.1	2 591.2	8.2	8.1
I	организация проживания и общественного питания	2 410.4	1 806.9	6.4	5.6
J	информация и связь	3 720.5	973.3	9.9	3.0
K	финансовая и страховая деятельность	64.3	61.4	0.2	0.2
L	операции с недвижимым имуществом	11 350.2	11 168.2	30.2	34.8
M	профессиональная, научная и техническая деятельность	158.7	158.7	0.4	0.5
N	административная и вспомогательная деятельность	784.6	784.6	2.1	2.4
O	государственное управление и оборона, обязательное социальное обеспечение	874.2	859.3	2.3	2.7
P	образование	1 928.6	1 665.7	5.1	5.2
Q	здравоохранение и социальное обслуживание населения	858.2	643.6	2.3	2.0
R	искусство, развлечения и отдых	2 122.1	2 113.8	5.7	6.6
S	другие услуги в сфере обслуживания	2 222.5	1 982.7	5.9	6.2

## Объемы строительства по видам экономической деятельности, январь-июнь 2015г.

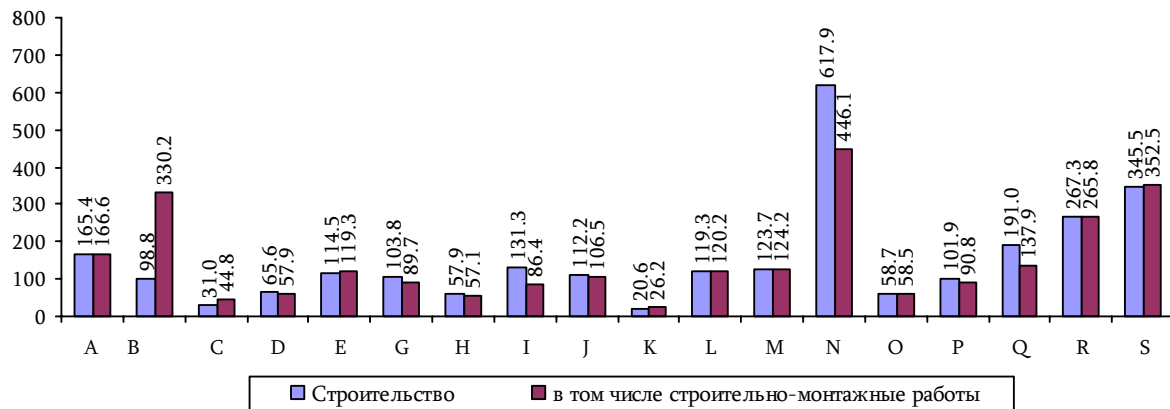
Коды КВЭД, стр. 2		Строительство, млн. драмов (в текущих ценах)	в том числе: строительно-монтажные работы	К общему итогу, %		К соответствующему периоду 2014 года, %	
				строительство	в том числе: строительно-монтажные работы	строительство	в том числе: строительно-монтажные работы
	<b>Всего в РА</b>	<b>134 914.3</b>	<b>116 041.1</b>	<b>100</b>	<b>100</b>	<b>100.6</b>	<b>100.2</b>
	<i>в том числе:</i>						
A	сельское хозяйство, лесное хозяйство, рыболовство	2 882.2	2 448.4	2.1	2.1	141.0	131.8

## 1. РЕАЛЬНЫЙ СЕКТОР

Коды КВЭД, стр. 2		Строительство, млн. драмов (в текущих ценах)	в том числе: строительно-монтажные работы	К общему итогу, %		К соответствующему периоду 2014 года, %	
				строительство	в том числе: строительно-монтажные работы	строительство	в том числе: строительно-монтажные работы
B	горнодобывающая промышленность, разработка открытых карьеров	4 860.1	3 629.5	3.6	3.1	63.4	100.7
C	обрабатывающая промышленность	5 083.3	4 321.8	3.8	3.7	54.9	83.1
D	обеспечение электроэнергией, газом, паром и кондиционированным воздухом	10 384.7	8 569.4	7.7	7.4	78.6	70.0
E	водоснабжение, канализация, очистка отходов и получение вторичного сырья	9 918.9	9 688.7	7.3	8.3	122.0	126.4
G	оптовая и розничная торговля, ремонт автомобилей и мотоциклов	4 587.1	3 714.2	3.4	3.2	96.7	90.6
H	транспорт	11 499.5	10 906.8	8.5	9.4	63.1	63.4
I	организация проживания и общественного питания	9 807.5	6 143.1	7.3	5.3	158.1	103.5
J	информация и связь	8 403.2	2 627.0	6.2	2.3	109.4	91.6
K	финансовая и страховая деятельность	368.2	303.4	0.3	0.3	27.8	33.3
L	операции с недвижимым имуществом	39 364.1	38 577.8	29.2	33.2	115.1	115.3
M	профессиональная, научная и техническая деятельность	160.2	160.2	0.1	0.1	92.5	92.8
N	административная и вспомогательная деятельность	2 233.1	1 612.9	1.7	1.4	6.2 раза	4.5 раза
O	государственное управление и оборона, обязательное социальное обеспечение	5 800.2	5 751.4	4.3	5.0	79.1	79.6
P	образование	6 782.1	6 104.5	5.0	5.3	90.1	82.2
Q	здравоохранение и социальное обслуживание населения	2 175.6	1 636.1	1.6	1.4	176.2	156.0
R	искусство, развлечения и отдых	4 984.9	4 778.5	3.7	4.1	2.2 раза	2.2 раза
S	другие услуги в сфере обслуживания	5 619.4	5 067.4	4.2	4.4	2.1 раза	2.1 раза

**Индексы объемов строительства по видам экономической деятельности, II квартал 2015г. к II кварталу 2014г.**

%



## Объемы строительства по марзам РА и г.Ереван, II квартал 2015г.

	Строительство, млн. драмов (в текущих ценах)	в том числе: строительно- монтажные работы	К общему итогу, %		К соответствующему периоду 2014 года, %	
			строительство	в том числе: строительно- монтажные работы	строительство	в том числе: строительно- монтажные работы
г.Ереван	51 996.6	43 235.0	56.3	54.3	101.2	103.3
Арагацотн	4 938.9	4 918.4	5.3	6.2	153.3	161.0
Арагат	1 781.2	1 731.4	1.9	2.2	44.0	45.4
Армавир	2 506.8	2 492.3	2.7	3.1	108.4	116.7
Гегаркуник	2 102.8	2 044.0	2.3	2.6	112.1	120.0
Лори	4 820.2	4 092.4	5.2	5.2	81.5	162.4
Котайк	6 150.5	6 148.2	6.7	7.7	183.0	195.6
Ширак	2 384.6	2 174.0	2.6	2.7	102.8	107.5
Сюник	5 892.2	4 804.8	6.4	6.0	161.1	162.8
Вайоц дзор	3 585.5	2 448.0	3.9	3.1	74.4	54.5
Тавуш	6 246.2	5 476.4	6.7	6.9	68.2	63.0
<b>Всего в РА</b>	<b>92 405.5</b>	<b>79 564.9</b>	<b>100</b>	<b>100</b>	<b>100.5</b>	<b>99.8</b>

## Объемы строительства по марзам РА и г.Ереван, январь-июнь 2015г.

	Строительство, млн. драмов (в текущих ценах)	в том числе: строительно- монтажные работы	К общему итогу, %		К соответствующему периоду 2014 года, %	
			строительство	в том числе: строительно- монтажные работы	строительство	в том числе: строительно- монтажные работы
г.Ереван	74 242.6	60 944.9	55.0	52.5	102.7	103.3
Арагацотн	5 682.7	5 646.3	4.2	4.9	133.9	139.4
Арагат	2 382.4	2 290.5	1.8	2.0	49.8	50.4
Армавир	3 757.9	3 712.2	2.8	3.2	119.8	125.6
Гегаркуник	3 329.1	3 162.9	2.5	2.7	105.1	107.3
Лори	10 710.7	9 635.1	7.9	8.3	89.2	138.4
Котайк	10 102.6	10 071.1	7.5	8.7	122.9	129.6
Ширак	2 959.5	2 695.9	2.2	2.3	86.9	88.0
Сюник	8 488.3	6 632.5	6.3	5.7	150.3	145.5
Вайоц дзор	4 922.1	3 771.6	3.6	3.3	93.5	76.6
Тавуш	8 336.4	7 478.1	6.2	6.4	68.8	64.3
<b>Всего в РА</b>	<b>134 914.3</b>	<b>116 041.1</b>	<b>100</b>	<b>100</b>	<b>100.6</b>	<b>100.2</b>

Распределение объемов строительных работ по численности работников,  
январь-июнь 2015г.

	Число строительных организаций, единиц	Средняя списочная численность работников, человек	Объем строительно-мон- тажных работ, в текущих ценах, млн.драмов <sup>1</sup>
<b>Всего в РА</b>	<b>847</b>	<b>14 465</b>	<b>59 485.8</b>
<i>в том числе:</i>			
до 5 человек, микро	409	923	2 378.0
6-25 человек, малые	320	3 755	15 065.0
26-50 человек, средние	50	1 760	7 434.9
51 и более, крупные	68	8 027	34 607.9

<sup>1</sup> По выполненным работам строительных организаций.