

1.4.2. Աշխատանքի վարձատրություն և աշխատողների թվաքանակ

Ստորև ներկայացվող տեղեկատվության աղբյուրը ՀՀ պետական եկամուտների կոմիտեի (ՀՀ ՊԵԿ) Եկամտային հարկի և սոցիալական վճարի անձնավորված հաշվառման տվյալների բազան է (բազա), որում ԱՐՄՍՍՍՍ-ին հասանելի **սկզբնական միավորը գործատուն է**, այլ ոչ թե վարձու աշխատողը:

Տեղեկատվական սույն աղբյուրի շրջանակում ստորև ներկայացվող ցուցանիշներում.

ա) ներառված են նաև արտաքին համատեղությամբ աշխատողների աշխատանքի վարձատրության և դրան հավասարեցված այլ վճարումները (ԱՎՀՎ).

բ) ներառված չեն զինվորականների տվյալները:

Հարկ է նկատի ունենալ, որ.

1. ՀՀ ՊԵԿ-ից ԱՐՄՍՍՍՍ-ին փոխանցվող տվյալների համեմատ՝ տվյալ ամսվա հրապարակվող վիճակագրական տեղեկատվության մեջ չեն հաշվվում.

ա) Տնտեսական գործունեության տեսակների դասակարգչի Բաժին Ս. «Օտարերկրյա (էքստերիտորիալ) կազմակերպությունների գործունեություն» իրականացնող միավորների տվյալները,

բ) քաղաքացիաիրավական պայմանագրով աշխատողների տվյալները,

գ) այն կազմակերպությունների տվյալները, որոնց տնտեսական գործունեության տեսակների ծածկագրերը բացակայում են:

2. ԱՐՄՍՍՍՍ-ի և ՀՀ ՊԵԿ կողմից հրապարակվող նույնանուն ցուցանիշները (օրինակ՝ աշխատողների թվաքանակ, կազմակերպությունների թիվ և այլն) **կարող են միմյանցից տարբերվել**, քանի որ.

ա) ՀՀ ՊԵԿ-ից ԱՐՄՍՍՍՍ-ին փոխանցվող տվյալներում ներառված չեն Օ-ական ԱՎՀՎ ունեցող աշխատողների տվյալները, **բացառությամբ հարկադիր պարապուրդում գտնվող աշխատողների հաշվարկային տվյալների** (տե՛ս պարզաբանումը՝ ստորև), ինչը բխում է միջին աշխատավարձի վիճակագրական ցուցանիշի հաշվարկման մեթոդաբանությունից:

2020թ. ապրիլից սկսած՝ COVID-19 համավարակի տնտեսական ազդեցությունը հնարավորինս գնահատելու նպատակով, կազմակերպությունների թվի, աշխատողների թվաքանակի և միջին աշխատավարձի ցուցանիշների հաշվարկներում ներառվել են նաև աշխատողներին ամբողջությամբ կամ նրանց մի մասին չվճարվող հարկադիր պարապուրդ ուղարկած կազմակերպությունների տվյալները: Այդ աշխատողների աշխատանքային գործունեությունը չի դադարեցվել, սակայն չեն վարձատրվել: Հարկ է, սակայն, նկատի ունենալ, որ ՀՀ ՊԵԿ տվյալների բազայում **հարկադիր պարապուրդի վերաբերյալ փաստական տվյալներ առկա չեն:** Այնուհանդերձ, նույն բազայի շրջանակում՝ գործատուներից հավաքվող այլ տվյալների հիման վրա, **հաշվարկային կարգով դրանք մտարկվել են:** Մասնավորապես, ՀՀ ՊԵԿ-ից լրացուցիչ ստացվել են տվյալներ այն գործատուների մասին, որոնք տվյալ ամսում ունեցել են Օ-ական ԱՎՀՎ ունեցող աշխատողներ, ովքեր **չեն եղել** քաղաքացիաիրավական պայմանագրի հիման վրա աշխատողներ, **չեն գտնվել** չվճարվող արձակուրդում կամ ժամանակավոր անաշխատունակության մեջ:

բ) ԱՐՄՍՍՍՍ-ի ստուգաճշտումների արդյունքնում կարող են վերանայվել կազմակերպությունների տնտեսական գործունեության տեսակի ծածկագրերը, գործունեության վայրի տվյալները.

գ) ՀՀ ՊԵԿ տվյալների բազան ԱՐՄՍՍՍՍ-ին սովորաբար փոխանցվում է հաշվետու ամսվան հաջորդող 23-25-րդ օրը՝ **դրան նախորդող օրվա դրությամբ** հավաքված տվյալների շրջանակով: Այսինքն, ՀՀ ՊԵԿ տվյալների բազայում հաջորդիվ համարվող տվյալները բացակայում են հրապարակվող վիճակագրական տեղեկատվությունից՝ հաշվի առնելով ԱՐՄՍՍՍՍ-ի կողմից տվյալ ամսվա ցուցանիշների հրապարակման վերջնաժամկետները:

Վերոնշյալ ժամկետից վաղ ՀՀ ՊԵԿ տվյալների ԱՐՄՍՍՍՍ-ին տրամադրումը կարող է հանգեցնել տվյալների նշանակալի թերընդգրկվածության:

3. Ցուցանիշների ընթացիկ ճշգրտումներից գատ՝ պայմանավորված տվյալների մշակման վիճակագրական ստանդարտ գործընթացով, հրապարակվող տեղեկատվությունը կամ դրա առանձին հատվածները հաջորդիվ կարող են ճշգրտվել՝ կազմակերպությունների կողմից ՀՀ ՊԵԿ-ին տվյալների ուշացումով տրամադրման կամ դրանց ճշգրտման հետևանքով, եթե վերջիններս նշանակալի ազդեցություն ունեն ցուցանիշների ներկայացուցչականության վրա:

Կազմակերպությունների թիվը, աշխատողների թվաքանակը և միջին ամսական անվանական աշխատավարձն ըստ կազմակերպության չափի¹ և տնտեսության ինստիտուցիոնալ հատվածների, 2020թ. մայիս

Կազմակերպություններն ըստ չափի	Կազմակերպությունների թիվը	Ընդամենի նկատմամբ, %	Աշխատողների թվաքանակը, մարդ	Ընդամենի նկատմամբ, %	Աշխատողների միջին թվաքանակը, մարդ	Միջին ամսական աշխատավարձը, դրամ
Ընդամենը						
Ընդամենը[☆]	49 010	100	607 848	100	12.4	182 779
1- 9 աշխատող	40 089	81.8	108 365	17.8	2.7	96 110
10 - 49 աշխատող	7 023	14.3	149 023	24.5	21.2	143 728
50 - 249 աշխատող	1 622	3.3	149 975	24.7	92.5	183 157
250 > աշխատող	276	0.6	200 485	33.0	726.4	258 428
Պետական, համայնքային (պետական)						
Ընդամենը[☆]	4 119	100	200 373	100	48.6	158 728
1- 9 աշխատող	696	16.9	4 162	2.1	6.0	120 502
10 - 49 աշխատող	2 538	61.6	63 574	31.7	25.0	115 263
50 - 249 աշխատող	787	19.1	66 256	33.1	84.2	145 503
250 > աշխատող	98	2.4	66 381	33.1	677.4	215 951
Ոչ պետական						
Ընդամենը[☆]	44 891	100	407 475	100	9.1	194 635
1- 9 աշխատող	39 393	87.8	104 203	25.6	2.6	95 136
10 - 49 աշխատող	4 485	10.0	85 449	21.0	19.1	164 906
50 - 249 աշխատող	835	1.9	83 719	20.5	100.3	212 958
250 > աշխատող	178	0.4	134 104	32.9	753.4	279 455

¹ Կազմակերպությունների չափերի սույն դասակարգման հիմքում ընկած է ԵՄ «Աշխատանքի գնի և վաստակի կառուցվածքային վիճակագրության որակի գնահատման մասին Խորհրդի թիվ 530/1999 (ԵՀ) կանոնակարգը կիրարկելու վերաբերյալ» 2006թ. մայիսի 5-ի Հանձնաժողովի թիվ 698/2006 (ԵՀ) կանոնակարգը: Ի լրումն վերոնշյալ կանոնակարգով նախատեսված դասակարգման, 1-9 աշխատող ունեցող կազմակերպությունները պայմանականորեն համարվել են **գերփոքր**, 10-49-ը՝ **փոքր**, 50-249-ը՝ **միջին** և 250 > աշխատող ունեցող կազմակերպությունները՝ **խոշոր անկախ գործունեության տեսակից**:

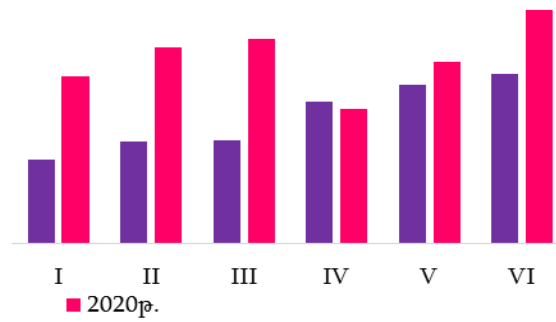
Կազմակերպությունների թիվը, աշխատողների թվաքանակը և միջին ամսական անվանական աշխատավարձը 2019-2020թթ. ամիսներ

	Կազմակերպությունների թիվը		Աշխատողների թվաքանակը, մարդ		Միջին ամսական աշխատավարձը, դրամ	
	2019թ.	2020թ.	2019թ.	2020թ.	2019թ.	2020թ.
Հունվար	40 676	46 200	560 612	600 340	172 827	191 012
Փետրվար	41 391	48 186	569 275	614 812	172 124	186 954
Մարտ	41 576	48 802	569 450	618 565	177 222	192 448
Ապրիլ	42 931	46 082 ^ժ	588 243	585 103 ^ժ	179 002	183 035 ^ժ
Մայիս	43 639	49 010 ^ժ	596 718	607 848 ^ժ	179 580	182 799 ^ժ
Հունիս	44 290	51 238 ¹	601 524	632 704 ¹	179 475	182 200 ¹

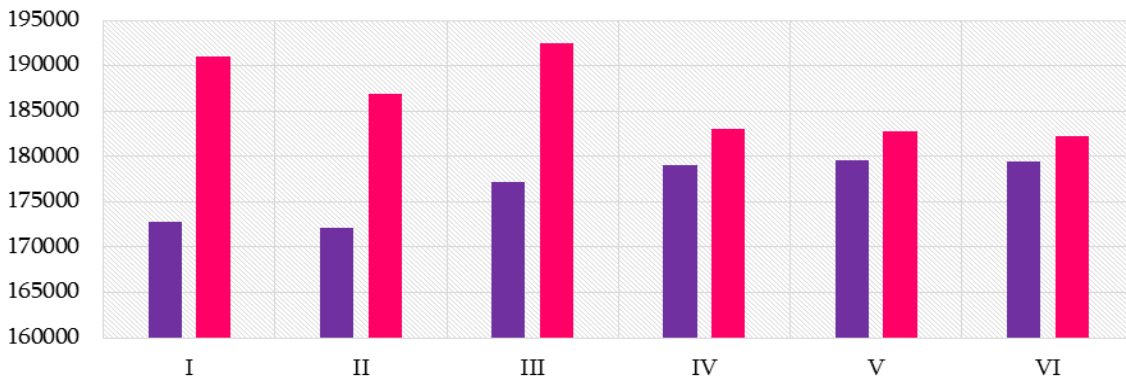
Կազմակերպությունների թիվը



Աշխատողների թվաքանակը, մարդ



Միջին ամսական աշխատավարձը, դրամ



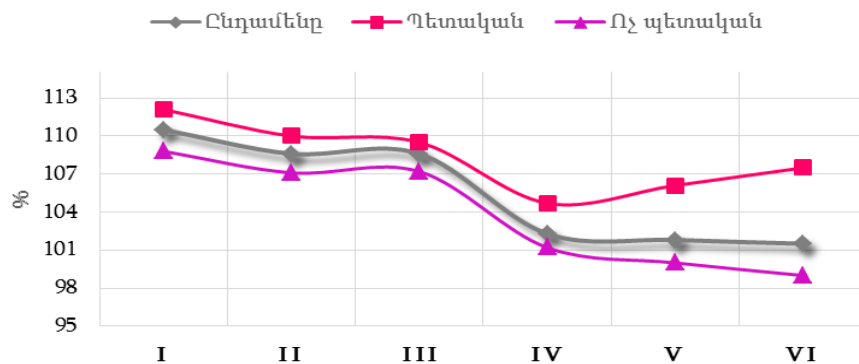
¹ Նախնական

1.4.2.1. Աշխատանքի վարձատրություն

Միջին ամսական անվանական աշխատավարձն ըստ կազմակերպությունների չափի և տնտեսության ինստիտուցիոնալ հատվածների 2020թ. ամիսներ

	1 և ավելի աշխատող ունեցող կազմակերպություններ			որից՝ 50 և ավելի աշխատող ունեցող կազմակերպություններ		
	ընդամենը	պետական	ոչ պետական	ընդամենը	պետական	ոչ պետական
<i>դրամ</i>						
Հունվար	191 012	160 479	206 005	234 134	183 044	264 978
Փետրվար	186 954	162 897	198 591	228 821	186 241	254 525
Մարտ	192 448	162 946	206 659	238 818	186 042	270 255
Ապրիլ ^ժ	183 035	163 072	193 314	225 755	187 123	249 698
Մայիս ^ժ	182 799	158 728	194 635	226 217	180 760	253 897
Հունիս ¹	182 200	163 913	190 785	224 679	187 472	246 243
<i>%, նախորդ ամսվա նկատմամբ</i>						
Հունվար	85.1	71.7	91.6	81.6	68.8	88.5
Փետրվար	97.9	101.5	96.4	97.7	101.7	96.1
Մարտ	102.9	100.0	104.1	104.4	99.9	106.2
Ապրիլ ^ժ	95.1	100.1	93.5	94.5	100.6	92.4
Մայիս ^ժ	99.9	97.3	100.7	100.2	96.6	101.7
Հունիս ¹	99.7	103.3	98.0	99.3	103.7	97.0
<i>%, 2020թ. / 2019թ.</i>						
Հունվար	110.5	112.1	108.8	112.0	112.8	109.9
Փետրվար	108.6	110.0	107.1	109.2	109.7	107.5
Մարտ	108.6	109.5	107.2	109.7	109.0	108.3
Ապրիլ ^ժ	102.3	104.7	101.2	102.1	103.0	101.6
Մայիս ^ժ	101.8	106.1	100.0	101.6	104.6	100.4
Հունիս ¹	101.5	107.5	99.0	101.1	106.4	98.9

Միջին ամսական անվանական աշխատավարձի փոփոխությունն ըստ տնտեսության ինստիտուցիոնալ հատվածների և ամիսների 2020թ. / 2019թ.

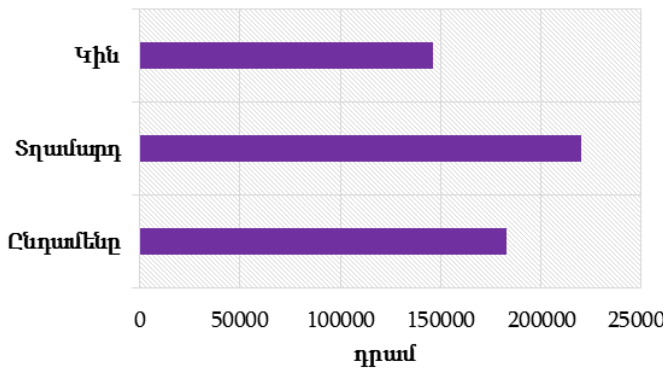


¹ Նախնական

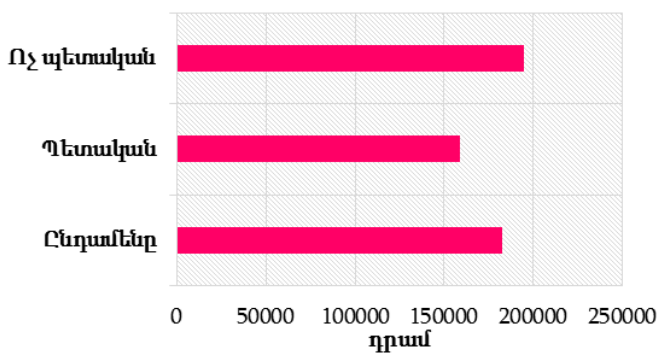
Միջին ամսական անվանական աշխատավարձն ըստ կազմակերպության չափի, տնտեսության ինստիտուցիոնալ հատվածների և աշխատողների սեռի 2020թ. մայիս

	Ընդամենը, դրամ	այդ թվում՝ ըստ տնտեսության հատվածների		այդ թվում՝ ըստ կազմակերպությունների չափի		
		պետական	ոչ պետական	1- 9 աշխատող	10 - 49 աշխատող	50 > աշխատող
Ընդամենը [◇]	182 779	158 728	194 635	96 110	143 728	226 217
Տղամարդ	220 192	197 104	227 265	114 560	179 764	267 545
Կին	146 275	140 335	150 779	88 324	122 192	173 562

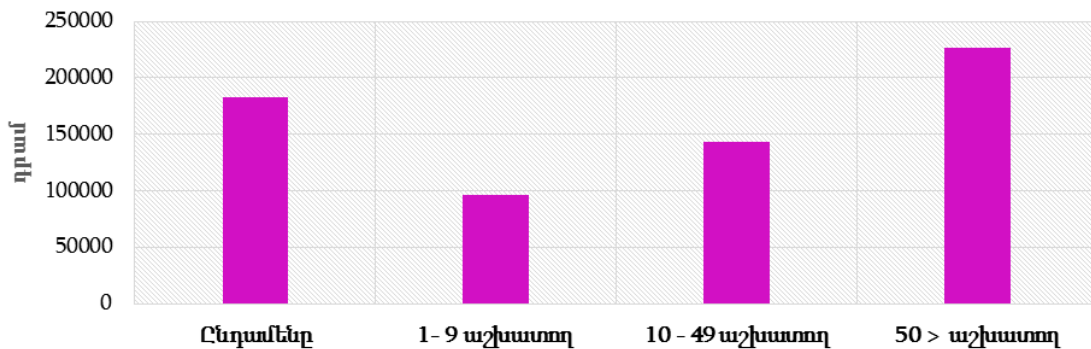
Միջին աշխատավարձն ըստ սեռի



Միջին աշխատավարձն ըստ տնտեսության ինստիտուցիոնալ հատվածի



Միջին աշխատավարձն ըստ կազմակերպության չափի



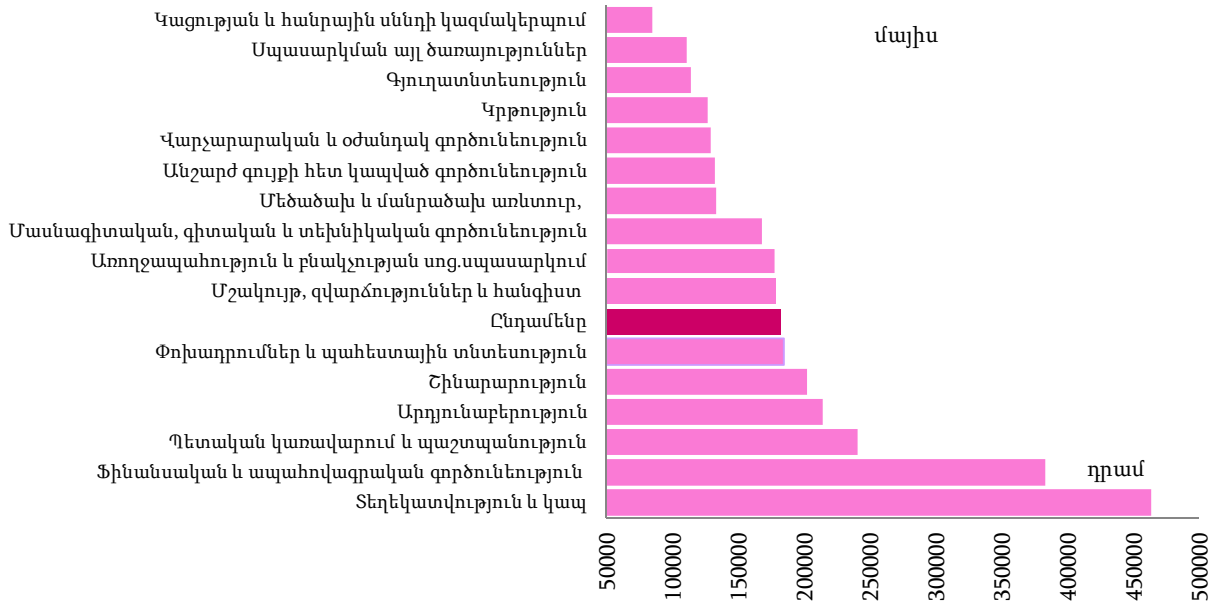
Միջին ամսական անվանական աշխատավարձն ըստ տնտեսության ինստիտուցիոնալ հատվածների և տնտեսական գործունեության տեսակների
2020թ. ապրիլ

ՏԳՏԴ (խմբ. 2)		Ընդամենը, դրամ	այդ թվում		%, 2020թ. / 2019թ.		
			պետական	ոչ պետական	ընդամենը	պետական	ոչ պետական
A - S	Ընդամենը *	183 035	163 072	193 314	102.3	104.7	101.2
A	Գյուղատնտեսություն, անտառային տնտեսություն և ձկնորսություն	125 425	121 298	126 639	103.9	90.8	107.6
B	Հանքագործական արդյունաբերություն և բացահանքերի շահագործում	450 754	-	450 754	102.4	-	102.4
C	Մշակող արդյունաբերություն	152 688	-	152 688	92.4	-	92.4
D	Էլեկտրականության, գազի, գոլորշու և լավորակ օդի մատակարարում	247 246	376 152	236 220	104.4	95.7	106.0
E	Զրամատակարարում, կոյուղի, թափոնների կառավարում և վերամշակում	176 281	151 940	194 654	113.2	151.2	108.2
F	Շինարարություն	183 842	243 037	183 363	102.7	142.4	102.4
G	Մեծածախ և մանրածախ առևտուր, ավտոմեքենաների և մոտոցիկլների նորոգում	120 092	-	120 092	90.0	-	90.0
H	Փոխադրումներ և պահեստային տնտեսություն	182 515	219 238	156 816	105.4	123.0	92.3
I	Կացության և հանրային սննդի կազմակերպում	63 048	-	63 048	63.5	-	63.5
J	Տեղեկատվություն և կապ	505 582	253 392	522 701	113.4	134.6	111.6
62, 63.1	որից ՝ տեղեկատվական տեխնոլոգիաներ	652 366	458 952	653 769	105.5	114.1	105.4
K	Ֆինանսական և ապահովագրական գործունեություն	487 331	613 487	482 399	121.1	134.6	120.6
L	Անշարժ գույքի հետ կապված գործունեություն	134 164	114 370	137 028	103.0	93.3	104.3
M	Մասնագիտական, գիտական և տեխնիկական գործունեություն	204 772	171 786	219 643	113.3	123.2	109.2
72	որից ՝ գիտական հետազոտություններ և մշակումներ	181 474	157 643	286 841	114.2	122.4	101.9
N	Վարչարարական և օժանդակ գործունեություն	128 573	165 091	121 383	100.0	119.1	95.7
O	Պետական կառավարում և պաշտպանություն, պարտադիր սոցիալական ապահովություն	247 611	247 611	-	90.5	90.5	-
P	Կրթություն	124 685	119 924	170 210	108.1	108.7	106.3
Q	Առողջապահություն և բնակչության սոցիալական ապաստարկում	169 832	174 062	163 349	102.1	110.3	91.3
R	Մշակույթ, զվարճություններ և հանգիստ	171 853	134 889	214 530	106.9	122.0	97.1
90-91	որից ՝ մշակույթ և արվեստ	142 234	135 739	272 843	121.4	122.9	139.5
S	Սպասարկման այլ ծառայություններ	109 561	145 021	108 829	94.9	109.9	94.6

Միջին ամսական անվանական աշխատավարձն ըստ տնտեսության ինստիտուցիոնալ հատվածների և տնտեսական գործունեության տեսակների
2020թ. մայիս

ՏԳՏԴ (խմբ. 2)		Ընդամենը, դրամ	այդ թվում		%, 2020թ. / 2019թ.		
			պետական	ոչ պետական	ընդամենը	պետական	ոչ պետական
A - S	Ընդամենը *	182 799	158 728	194 635	101.8	106.1	100.0
A	Գյուղատնտեսություն, անտառային տնտեսություն և ձկնորսություն	114 016	109 729	115 110	96.1	94.6	96.6
B	Հանքագործական արդյունաբերություն և բացահանքերի շահագործում	439 759	-	439 759	101.5	-	101.5
C	Մշակող արդյունաբերություն	179 072	-	179 072	101.0	-	101.0
D	Էլեկտրականության, գազի, գոլորշու և լավորակ օդի մատակարարում	238 209	362 161	227 583	98.1	100.6	97.9
E	Զրամատակարարում, կոյուղի, թափոնների կառավարում և վերամշակում	171 097	138 462	196 080	107.9	135.9	107.4
F	Շինարարություն	202 398	229 175	202 200	110.6	137.7	110.4
G	Մեծածախ և մանրածախ առևտուր, ավտոմեքենաների և մոտոցիկլների նորոգում	133 441	-	133 441	100.2	-	100.2
H	Փոխադրումներ և պահեստային տնտեսություն	184 776	192 661	179 181	105.1	106.7	103.6
I	Կացության և հանրային սննդի կազմակերպում	85 018	-	85 018	84.2	-	84.2
J	Տեղեկատվություն և կապ	463 533	211 601	481 357	105.9	115.0	104.7
62, 63.1	որից ՝ տեղեկատվական տեխնոլոգիաներ	603 519	355 135	605 182	103.3	109.4	103.1
K	Ֆինանսական և ապահովագրական գործունեություն	383 392	458 813	380 352	84.4	123.4	83.1
L	Անշարժ գույքի հետ կապված գործունեություն	132 198	132 580	132 152	105.1	104.5	105.1
M	Մասնագիտական, գիտական և տեխնիկական գործունեություն	167 979	126 172	188 483	96.8	90.0	99.3
72	որից ՝ գիտական հետազոտություններ և մշակումներ	148 591	123 521	277 910	94.3	96.1	98.3
N	Վարչարարական և օժանդակ գործունեություն	129 115	168 247	121 122	102.1	122.5	97.3
O	Պետական կառավարում և պաշտպանություն, պարտադիր սոցիալական ապահովություն	240 506	240 506	-	98.5	98.5	-
P	Կրթություն	126 845	121 212	180 418	109.3	109.4	111.5
Q	Առողջապահություն և բնակչության սոցիալական ապաստարկում	178 329	180 513	175 207	107.7	112.4	101.4
R	Մշակույթ, զվարճություններ և հանգիստ	178 420	124 188	252 789	111.4	114.0	115.1
90-91	որից ՝ մշակույթ և արվեստ	131 499	124 700	262 093	114.9	114.1	154.3
S	Սպասարկման այլ ծառայություններ	110 885	117 357	110 504	95.8	94.6	95.6

Միջին ամսական անվանական աշխատավարձն ըստ տնտեսական գործունեության տեսակների 2020թ. մայիս



Միջին ամսական անվանական աշխատավարձն ըստ տնտեսության ինստիտուցիոնալ հատվածների և տնտեսական գործունեության տեսակների 2020թ. հունիս¹

ՏԳՏԴ (խմբ. 2)		Ընդամենը, դրամ	այդ թվում		%, 2020թ. / 2019թ.		
			պետական	ոչ պետական	ընդամենը	պետական	ոչ պետական
A - S	Ընդամենը¹	182 200	163 913	190 785	101.5	107.5	99.0
A	Գյուղատնտեսություն, անտառային տնտեսություն և ձկնորսություն	113 278	103 897	115 961	94.6	93.8	95.1
B	Հանքագործական արդյունաբերություն և բացահանքերի շահագործում	537 836	-	537 836	91.8	-	91.8
C	Մշակող արդյունաբերություն	154 362	-	154 362	93.9	-	93.9
D	Էլեկտրականության, գազի, գոլորշու և լավորակ օդի մատակարարում	234 097	360 444	223 276	92.6	99.9	91.7
E	Ջրամատակարարում, կոյուղի, թափոնների կառավարում և վերամշակում	173 843	152 118	190 661	108.5	151.9	102.5
F	Շինարարություն	210 694	249 091	210 439	116.5	145.1	116.3
G	Մեծածախ և մանրածախ առևտուր, ավտոմեքենաների և մոտոցիկլների նորոգում	135 012	-	135 012	100.2	-	100.2
H	Փոխադրումներ և պահեստային տնտեսություն	176 792	191 890	166 848	96.2	100.7	93.0
I	Գացության և հանրային սննդի կազմակերպում	83 127	-	83 127	84.8	-	84.8

¹ Նախնական

1.ԻՐԱԿԱՆ ՀԱՏՎԱԾ

ՏԳՏԴ (համբ. 2)		Ընդամենը, դրամ	այդ թվում		%, 2020թ. / 2019թ.		
			պետական	ոչ պետական	ընդամենը	պետական	ոչ պետական
J	Տեղեկատվություն և կապ	448 299	210 028	465 235	102.8	108.9	101.9
62, 63.1	որից՝ տեղեկատվական տեխնոլոգիաներ	608 543	408 370	609 897	105.0	84.4	105.2
K	Ֆինանսական և ապահովագրական գործունեություն	395 031	549 152	388 127	104.1	144.5	102.3
L	Անշարժ գույքի հետ կապված գործունեություն	129 978	124 139	130 741	101.8	93.8	102.8
M	Մասնագիտական, գիտական և տեխնիկական գործունեություն	179 369	145 294	193 524	104.4	106.7	101.9
72	որից՝ գիտական հետազոտություններ և մշակումներ	154 084	128 541	282 153	92.9	91.4	105.9
N	Վարչարարական և օժանդակ գործունեություն	127 621	157 206	121 781	99.0	119.9	94.7
O	Պետական կառավարում և պաշտպանություն, պարտադիր սոցիալական ապահովություն	253 513	253 513	-	100.7	100.7	-
P	Կրթություն	127 030	123 349	160 193	107.8	109.9	95.0
Q	Առողջապահություն և բնակչության սոցիալական ապաստարկում	180 848	180 796	180 919	108.4	111.3	104.4
R	Մշակույթ, զվարճություններ և հանգիստ	175 617	125 158	230 932	109.3	111.8	107.4
90-91	որից՝ մշակույթ և արվեստ	136 167	125 744	305 817	115.4	111.9	174.9
S	Սպասարկման այլ ծառայություններ	112 437	135 509	111 045	99.0	101.8	98.1

Միջին ամսական անվանական աշխատավարձը սոցիալական ոլորտում¹
2019-2020թթ. ամիսներ

	2019թ., դրամ	2020թ., դրամ	%, 2020թ. / 2019թ.
Հունվար	126 475	143 089	113.3
Փետրվար	126 380	140 592	111.2
Մարտ	128 697	141 545	110.0
Ապրիլ	129 218	137 797 [♦]	106.6 [♦]
Մայիս	129 340	141 135	109.1
Հունիս	131 247	142 766 ²	108.8 ²

¹ Ներառված են առողջապահության, կրթության, մշակույթի և արվեստի ոլորտները:

² Նախնական

Միջին ամսական անվանական աշխատավարձն ըստ տնտեսության ինստիտուցիոնալ հատվածների և տնտեսական գործունեության տեսակների, 2020թ. հունվար-ապրիլ

ՏԳՏԴ (կամբ. 2)		Ընդամենը, դրամ	այդ թվում		%, 2020թ. / 2019թ.		
			պետական	ոչ պետական	ընդամենը	պետական	ոչ պետական
A - S	Ընդամենը*	188 418	162 354	201 253	107.5	109.0	106.1
A	Գյուղատնտեսություն, անտառային տնտեսություն և ձկնորսություն	127 228	120 269	129 161	104.5	101.3	105.4
B	Հանքագործական արդյունաբերություն և բացահանքերի շահագործում	454 397	-	454 397	101.0	-	101.0
C	Մշակող արդյունաբերություն	164 343	-	164 343	100.1	-	100.1
D	Էլեկտրականության, գազի, գոլորշու և լավորակ օդի մատակարարում	247 774	367 746	237 484	104.2	101.9	104.8
E	Ջրամատակարարում, կոյուղի, թափոնների կառավարում և վերամշակում	176 693	148 996	197 640	112.6	146.8	109.6
F	Շինարարություն	194 313	202 033	194 248	107.6	117.8	107.5
G	Մեծածախ և մանրածախ առևտուր, ավտոմեքենաների և մոտոցիկլների նորոգում	137 019	-	137 019	103.4	-	103.4
H	Փոխադրումներ և պահեստային տնտեսություն	193 346	209 363	182 960	111.3	114.4	109.1
I	Կացության և հանրային սննդի կազմակերպում	96 022	-	96 022	98.4	-	98.4
J	Տեղեկատվություն և կապ	497 764	221 316	517 649	118.5	115.5	117.9
62, 63.1	որից՝ տեղեկատվական տեխնոլոգիաներ	656 980	415 822	658 715	112.2	115.8	112.0
K	Ֆինանսական և ապահովագրական գործունեություն	455 844	442 434	456 416	115.0	108.7	115.3
L	Անշարժ գույքի հետ կապված գործունեություն	138 819	130 026	140 040	107.2	105.3	107.4
M	Մասնագիտական, գիտական և տեխնիկական գործունեություն	191 155	154 250	207 029	105.9	110.6	102.8
72	որից՝ գիտական հետազոտություններ և մշակումներ	167 971	141 728	277 713	103.0	110.0	94.3
N	Վարչարարական և օժանդակ գործունեություն	135 393	159 075	131 378	107.3	117.9	105.3
O	Պետական կառավարում և պաշտպանություն, պարտադիր սոցիալական ապահովություն	251 503	251 503	-	103.7	103.7	-
P	Կրթություն	125 534	120 741	170 860	109.1	109.0	103.6
Q	Առողջապահություն և բնակչության սոցիալական սպասարկում	180 077	177 844	183 212	111.3	115.1	105.9
R	Մշակույթ, զվարճություններ և հանգիստ	180 977	123 891	242 272	114.3	114.9	109.2
90-91	որից՝ մշակույթ և արվեստ	130 893	124 370	225 662	112.7	115.2	98.7
S	Սպասարկման այլ ծառայություններ	118 222	149 591	117 671	101.2	126.4	100.7

Միջին ամսական անվանական աշխատավարձն ըստ տնտեսության ինստիտուցիոնալ հատվածների և տնտեսական գործունեության տեսակների, 2020թ. հունվար-մայիս

ՏԳՏԴ (կամ 2)		Ընդամենը, դրամ	այդ թվում		%, 2020թ. / 2019թ.		
			պետական	ոչ պետական	ընդամենը	պետական	ոչ պետական
A - S	Ընդամենը*	187 290	161 626	199 924	106.3	108.4	104.8
A	Գյուղատնտեսություն, անտառային տնտեսություն և ձկնորսություն	123 891	117 738	125 565	102.4	99.6	103.2
B	Հանքագործական արդյունաբերություն և բացահանքերի շահագործում	451 387	-	451 387	101.1	-	101.1
C	Մշակող արդյունաբերություն	167 396	-	167 396	100.3	-	100.3
D	Էլեկտրականության, գազի, գոլորշու և լավորակ օդի մատակարարում	245 860	366 628	235 502	102.9	101.7	103.4
E	Ջրամատակարարում, կոյուղի, թափոնների կառավարում և վերամշակում	175 534	146 802	197 319	111.6	144.5	109.2
F	Շինարարություն	196 055	207 245	195 962	108.2	121.5	108.1
G	Մեծածախ և մանրածախ առևտուր, ավտոմեքենաների և մոտոցիկլների նորոգում	136 297	-	136 297	102.7	-	102.7
H	Փոխադրումներ և պահեստային տնտեսություն	191 713	206 040	182 261	110.1	112.9	108.0
I	Կացության և հանրային սննդի կազմակերպում	94 099	-	94 099	95.7	-	95.7
J	Տեղեկատվություն և կապ	490 721	219 341	510 176	115.8	115.4	115.1
62, 63.1	որից՝ տեղեկատվական տեխնոլոգիաներ	645 812	404 235	647 531	110.4	114.7	110.2
K	Ֆինանսական և ապահովագրական գործունեություն	441 789	445 476	441 634	108.3	111.4	108.2
L	Անշարժ գույքի հետ կապված գործունեություն	137 453	130 506	138 393	106.7	105.1	107.0
M	Մասնագիտական, գիտական և տեխնիկական գործունեություն	186 364	148 020	203 319	104.1	106.0	102.2
72	որից՝ գիտական հետազոտություններ և մշակումներ	163 713	137 621	277 644	101.0	106.8	117.8
N	Վարչարարական և օժանդակ գործունեություն	134 136	161 153	129 373	106.2	119.0	103.7
O	Պետական կառավարում և պաշտպանություն, պարտադիր սոցիալական ապահովություն	249 320	249 320	-	102.6	102.6	-
P	Կրթություն	125 794	120 835	172 749	109.1	109.1	105.3
Q	Առողջապահություն և բնակչության սոցիալական սպասարկում	179 732	178 374	181 645	110.6	114.5	105.0
R	Մշակույթ, զվարճություններ և հանգիստ	180 512	123 950	243 984	113.7	114.8	110.2
90-91	որից՝ մշակույթ և արվեստ	131 012	124 436	231 448	113.1	115.0	108.1
S	Սպասարկման այլ ծառայություններ	116 638	134 443	116 171	100.0	112.5	99.7

Միջին ամսական անվանական աշխատավարձն ըստ տնտեսության ինստիտուցիոնալ հատվածների
և տնտեսական գործունեության տեսակների, 2020թ. հունվար-հունիս¹

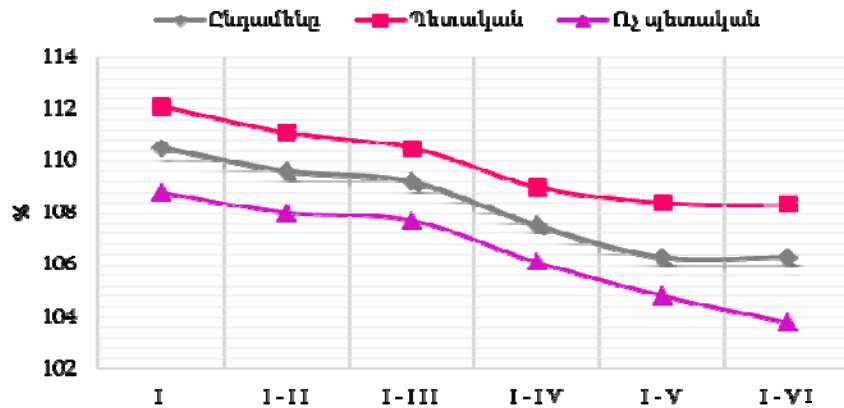
ՏԳՏԴ (կամբ. 2)		Ընդամենը, դրամ	այդ թվում		%, 2020թ. / 2019թ.		
			պետական	ոչ պետական	ընդամենը	պետական	ոչ պետական
A - S	Ընդամենը¹	186 410	162 011	198 323	105.4	108.3	103.8
A	Գյուղատնտեսություն, անտառային տնտեսություն և ձկնորսություն	121 598	114 654	123 508	100.7	98.2	101.4
B	Հանքագործական արդյունաբերություն և բացահանքերի շահագործում	466 437	-	466 437	99.0	-	99.0
C	Մշակող արդյունաբերություն	165 068	-	165 068	99.1	-	99.1
D	Էլեկտրականության, գազի, գոլորշու և լավորակ օդի մատակարարում	243 893	365 596	233 458	101.1	101.4	101.3
E	Ջրամատակարարում, կոյուղի, թափոնների կառավարում և վերամշակում	175 240	147 736	196 169	111.1	145.8	108.0
F	Շինարարություն	198 881	213 986	198 760	109.8	125.4	109.7
G	Մեծածախ և մանրածախ առևտուր, ավտոմեքենաների և մոտոցիկլների նորոգում	136 075	-	136 075	102.3	-	102.3
H	Փոխադրումներ և պահեստային տնտեսություն	189 221	203 679	179 685	107.7	110.8	105.3
I	Կացության և հանրային սննդի կազմակերպում	92 268	-	92 268	93.9	-	93.9
J	Տեղեկատվություն և կապ	483 376	217 740	502 391	113.5	114.3	112.8
62, 63.1	որից՝ տեղեկատվական տեխնոլոգիաներ	639 258	404 651	640 914	109.5	108.5	109.3
K	Ֆինանսական և ապահովագրական գործունեություն	433 888	463 851	432 611	107.7	116.9	107.3
L	Անշարժ գույքի հետ կապված գործունեություն	136 125	129 403	137 028	105.9	103.1	106.2
M	Մասնագիտական, գիտական և տեխնիկական գործունեություն	185 163	147 569	201 612	104.2	106.1	102.2
72	որից՝ գիտական հետազոտություններ և մշակումներ	161 955	135 949	278 205	99.6	104.0	141.7
N	Վարչարարական և օժանդակ գործունեություն	132 978	160 394	128 043	104.9	119.1	102.1
O	Պետական կառավարում և պաշտպանություն, պարտադիր սոցիալական ապահովություն	250 028	250 028	-	102.3	102.3	-
P	Կրթություն	125 999	121 250	170 586	108.9	109.2	103.4
Q	Առողջապահություն և բնակչության սոցիալական սպասարկում	179 925	178 785	181 517	110.2	114.0	104.9
R	Մշակույթ, զվարճություններ և հանգիստ	179 685	124 152	241 758	112.9	114.2	109.8
90-91	որից՝ մշակույթ և արվեստ	131 872	124 654	243 224	113.5	114.4	118.0
S	Սպասարկման այլ ծառայություններ	115 862	134 800	115 250	99.8	110.7	99.4

¹ Նախնական

Միջին ամսական անվանական աշխատավարձն ըստ կազմակերպության չափի և տնտեսության ինստիտուցիոնալ հատվածների՝ աճողական 2020թ.

	1 և ավելի աշխատող ունեցող կազմակերպություններ			որից՝ 50 և ավելի աշխատող ունեցող կազմակերպություններ		
	դրամ					
	ընդամենը	պետական	ոչ պետական	ընդամենը	պետական	ոչ պետական
Հունվար	191 012	160 479	206 005	234 134	183 044	264 978
Հունվար-փետրվար	188 959	161 697	202 245	231 450	184 658	259 698
Հունվար-մարտ	190 136	162 116	203 738	233 930	185 122	263 262
Հունվար-ապրիլ ^ժ	188 418	162 354	201 253	231 936	185 617	259 983
Հունվար-մայիս ^ժ	187 290	161 626	199 924	230 794	184 645	258 770
Հունվար-հունիս ¹	186 410	162 011	198 323	229 740	185 121	256 581
	%, 2020թ. / 2019թ.					
Հունվար	110.5	112.1	108.8	112.0	112.8	109.9
Հունվար-փետրվար	109.6	111.1	108.0	110.6	111.2	108.7
Հունվար-մարտ	109.2	110.5	107.7	110.3	110.5	108.6
Հունվար-ապրիլ ^ժ	107.5	109.0	106.1	108.2	108.5	106.8
Հունվար-մայիս ^ժ	106.3	108.4	104.8	106.8	107.7	105.6
Հունվար-հունիս ¹	105.4	108.3	103.8	105.8	107.5	104.3

Միջին ամսական անվանական աշխատավարձի փոփոխությունն ըստ տնտեսության ինստիտուցիոնալ հատվածների և ամիսների՝ աճողական 2020թ. / 2019թ.



¹ Նախնական

1.4.2.2. Աշխատողների թվաքանակ

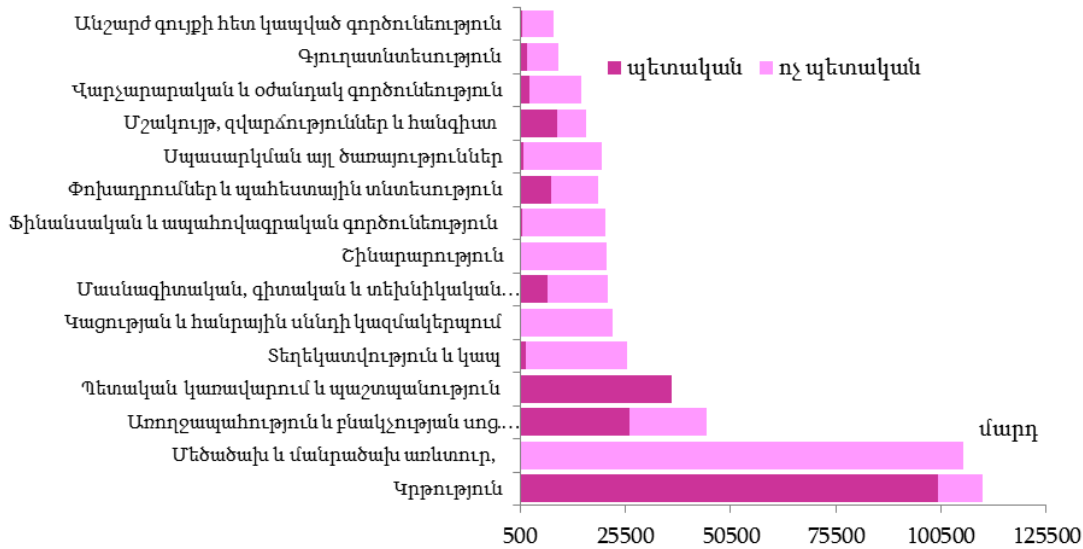
Աշխատողների թվաքանակն ըստ տնտեսության ինստիտուցիոնալ հատվածների
և տնտեսական գործունեության տեսակների
2020թ. ապրիլ

ԳՏԳ (խմբ. 2)		Ընդամենը, մարդ	այդ թվում		%, 2020թ. / 2019թ.		
			պետական	ոչ պետական	ընդամենը	պետական	ոչ պետական
A - S	Ընդամենը *	585 103	198 859	386 244	99.5	99.3	99.5
A	Գյուղատնտեսություն, անտառային տնտեսություն և ձկնորսություն	7 367	1 675	5 692	95.1	113.8	90.7
B	Հանքագործական արդյունաբերություն և բացահանքերի շահագործում	10 239	-	10 239	109.7	-	109.7
C	Մշակող արդյունաբերություն	70 240	-	70 240	103.3	-	103.3
D	Էլեկտրականության, գազի, գոլորշու և լավորակ օդի մատակարարում	20 509	1 616	18 893	98.1	93.4	98.6
E	Ջրամատակարարում, կոյուղի, թափոնների կառավարում և վերամշակում	6 412	2 758	3 654	97.8	138.2	80.2
F	Շինարարություն	19 308	155	19 153	101.4	83.8	101.6
G	Մեծածախ և մանրածախ առևտուր, ավտոմեքենաների և մոտոցիկլների նորոգում	100 403	-	100 403	105.4	-	105.4
H	Փոխադրումներ և պահեստային տնտեսություն	19 332	7 959	11 373	93.4	99.4	89.6
I	Կացության և հանրային սննդի կազմակերպում	20 143	-	20 143	79.1	-	79.1
J	Տեղեկատվություն և կապ	24 320	1 546	22 774	102.2	80.3	104.1
62, 63.1	որից ՝ տեղեկատվական տեխնոլոգիաներ	13 334	96	13 238	113.8	77.4	114.2
K	Ֆինանսական և ապահովագրական գործունեություն	20 545	773	19 772	97.9	86.0	98.4
L	Անշարժ գույքի հետ կապված գործունեություն	7 532	952	6 580	90.6	94.5	90.1
M	Մասնագիտական, գիտական և տեխնիկական գործունեություն	19 132	5 945	13 187	93.7	87.8	96.6
72	որից ՝ գիտական հետազոտություններ և մշակումներ	5 004	4 081	923	85.1	86.4	79.8
N	Վարչարարական և օժանդակ գործունեություն	14 315	2 355	11 960	101.6	114.5	99.4
O	Պետական կառավարում և պաշտպանություն, պարտադիր սոցիալական ապահովություն	36 642	36 642	-	99.7	99.7	-
P	Կրթություն	110 761	100 273	10 488	99.0	99.8	92.0
Q	Առողջապահություն և բնակչության սոցիալական սպասարկում	44 028	26 646	17 382	97.6	98.8	95.9
R	Մշակույթ, զվարճություններ և հանգիստ	17 258	9 248	8 010	98.5	96.9	100.4
90-91	որից ՝ մշակույթ և արվեստ	9 436	8 989	447	93.6	96.9	55.7
S	Սպասարկման այլ ծառայություններ	16 617	336	16 281	101.7	104.7	101.6

**Աշխատողների թվաքանակն ըստ տնտեսության ինստիտուցիոնալ հատվածների
և տնտեսական գործունեության տեսակների
2020թ. մայիս**

ՏՊՏԴ (լամբ.2)		Ընդամենը, մարդ	այդ թվում		%, 2020թ. / 2019թ.		
			պետական	ոչ պետական	ընդամենը	պետական	ոչ պետական
A - S	Ընդամենը^ժ	607 848	200 373	407 475	101.9	100.1	102.7
A	Գյուղատնտեսություն, անտառային տնտեսություն և ձկնորսություն	9 619	1 956	7 663	116.0	126.4	113.6
B	Հանքագործական արդյունաբերություն և բացահանքերի շահագործում	10 625	-	10 625	110.7	-	110.7
C	Մշակող արդյունաբերություն	73 708	-	73 708	105.2	-	105.2
D	Էլեկտրականության, գազի, գոլորշու և լավորակ օդի մատակարարում	20 568	1 624	18 944	99.4	98.1	99.6
E	Ջրամատակարարում, կոյուղի, թափոնների կառավարում և վերամշակում	6 635	2 877	3 758	99.2	144.1	80.1
F	Շինարարություն	21 024	154	20 870	106.3	84.2	106.5
G	Մեծածախ և մանրածախ առևտուր, ավտոմեքենաների և մոտոցիկլների նորոգում	105 778	-	105 778	108.4	-	108.4
H	Փոխադրումներ և պահեստային տնտեսություն	19 088	7 922	11 166	91.5	99.0	86.8
I	Կացության և հանրային սննդի կազմակերպում	22 332	-	22 332	84.6	-	84.6
J	Տեղեկատվություն և կապ	25 910	1 712	24 198	108.8	92.9	110.2
62, 63.1	որից՝ տեղեկատվական տեխնոլոգիաներ	14 133	94	14 039	118.9	80.3	119.3
K	Ֆինանսական և ապահովագրական գործունեություն	20 648	800	19 848	99.1	90.6	99.4
L	Անշարժ գույքի հետ կապված գործունեություն	8 370	909	7 461	102.2	95.6	103.1
M	Մասնագիտական, գիտական և տեխնիկական գործունեություն	21 178	6 969	14 209	102.4	103.0	102.1
72	որից՝ գիտական հետազոտություններ և մշակումներ	6 023	5 045	978	100.7	104.0	86.6
N	Վարչարարական և օժանդակ գործունեություն	14 850	2 519	12 331	102.1	116.1	99.7
O	Պետական կառավարում և պաշտպանություն, պարտադիր սոցիալական ապահովություն	36 366	36 366	-	100.4	100.4	-
P	Կրթություն	110 338	99 840	10 498	98.2	99.0	91.0
Q	Առողջապահություն և բնակչության սոցիալական սպասարկում	44 844	26 392	18 452	98.4	98.2	98.9
R	Մշակույթ, զվարճություններ և հանգիստ	15 992	9 248	6 744	89.1	96.0	81.0
90-91	որից՝ մշակույթ և արվեստ	9 457	8 989	468	92.0	95.8	52.1
S	Սպասարկման այլ ծառայություններ	19 975	1 110	18 865	120.5	349.1	116.0

**Աշխատողների թվաքանակն ըստ տնտեսության ինստիտուցիոնալ հատվածների
և տնտեսական գործունեության տեսակների
2020թ. մայիս**



**Աշխատողների թվաքանակն ըստ տնտեսության ինստիտուցիոնալ հատվածների
և տնտեսական գործունեության տեսակների
2020թ. հունիս¹**

ՏԳՏԻ (խմբ. 2)	Ընդամենը, մարդ	այդ թվում		%, 2020թ. / 2019թ.			
		կետա- կան	ոչ կետական	ընդամենը	կետա- կան	ոչ կետական	
A - S	Ընդամենը¹	632 704	202 133	430 571	105.2	102.0	106.7
A	Գյուղատնտեսություն, անտառային տնտեսություն և ձկնորսություն	10 502	2 336	8 166	120.7	137.5	116.7
B	Հանքագործական արդյունաբերություն և բացահանքերի շահագործում	10 891	-	10 891	110.0	-	110.0
C	Մշակող արդյունաբերություն	77 333	-	77 333	108.4	-	108.4
D	Էլեկտրականության, գազի, գոլորշու և լավորակ օդի մատակարարում	20 624	1 627	18 997	100.1	98.4	100.2
E	Ջրամատակարարում, կոյուղի, թափոնների կառավարում և վերամշակում	6 747	2 944	3 803	100.2	144.9	80.8
F	Շինարարություն	23 348	154	23 194	113.3	86.5	113.5
G	Մեծածախ և մանրածախ առևտուր, ավտոմեքենաների և մոտոցիկլների նորոգում	109 479	-	109 479	110.6	-	110.6
H	Փոխադրումներ և պահեստային տնտեսություն	20 088	7 977	12 111	95.6	99.2	93.4
I	Կացության և հանրային սննդի կազմակերպում	25 593	-	25 593	91.4	-	91.4
J	Տեղեկատվություն և կապ	26 371	1 750	24 621	110.2	93.6	111.6
62, 63.1	ողից¹ տեղեկատվական տեխնոլոգիաներ	14 431	97	14 334	120.9	85.8	121.2

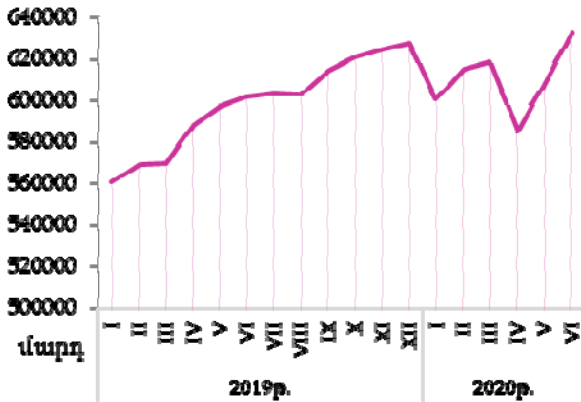
¹ Նախնական

1.ԻՐԱԿԱՆ ՀԱՏՎԱԾ

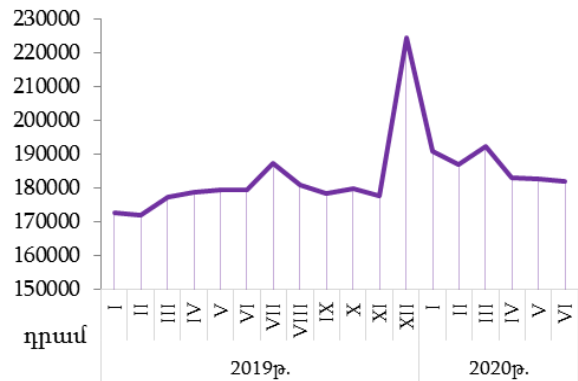
ՏԳՏԴ (խմբ. 2)		Ընդամենը, մարդ	այդ թվում		%, 2020թ. / 2019թ.		
			պետական	ոչ պետական	ընդամենը	պետական	ոչ պետական
K	Ֆինանսական և ապահովագրական գործունեություն	21 643	928	20 715	102.1	105.0	102.0
L	Անշարժ գույքի հետ կապված գործունեություն	8 767	1 013	7 754	105.7	106.3	105.6
M	Մասնագիտական, գիտական և տեխնիկական գործունեություն	21 230	6 231	14 999	101.1	87.6	108.0
72	որից գիտական հետազոտություններ և մշակումներ	6 056	5 049	1 007	101.4	105.8	84.1
N	Վարչարարական և ժամդրակ գործունեություն	16 043	2 645	13 398	109.6	117.9	108.1
O	Պետական կառավարում և պաշտպանություն, պարտադիր սոցիալական ապահովություն	37 184	37 184	-	104.1	104.0	-
P	Կրթություն	110 668	99 612	11 056	100.2	100.2	99.8
Q	Առողջապահություն և բնակչության սոցիալական ապաստարկում	47 400	27 192	20 208	104.6	101.4	109.3
R	Մշակույթ, զվարճություններ և հանգիստ	17 860	9 340	8 520	98.8	98.2	99.6
90-91	որից մշակույթ և արվեստ	9 640	9 082	558	94.8	98.2	60.9
S	Սպասարկման այլ ծառայություններ	20 933	1 191	19 742	123.4	375.7	118.6

Աշխատողների թվաքանակը և միջին ամսական անվանական աշխատավարձը 2019-2020թթ. ամիսներ

Աշխատողների թվաքանակը



Միջին ամսական աշխատավարձը



**Աշխատողների թվաքանակն ըստ տնտեսության ինստիտուցիոնալ հատվածների
և տնտեսական գործունեության տեսակների
2020թ. հունվար-ապրիլ**

ՏՊՏԳ (լամբ.2)		Ընդամենը, մարդ	այդ թվում		%, 2020թ. / 2019թ.		
			պետական	ոչ պետական	ընդամենը	պետական	ոչ պետական
A - S	Ընդամենը^ժ	604 705	199 529	405 176	105.7	99.2	109.3
A	Գյուղատնտեսություն, անտառային տնտեսություն և ձկնորսություն	7 118	1 548	5 571	108.7	109.3	108.6
B	Հանքագործական արդյունաբերություն և բացահանքերի շահագործում	10 262	-	10 262	113.6	-	113.6
C	Մշակող արդյունաբերություն	70 470	-	70 470	107.1	-	107.1
D	Էլեկտրականության, գազի, գոլորշու և լավորակ օդի մատակարարում	20 546	1 623	18 923	98.8	93.2	99.3
E	Ջրամատակարարում, կոյուղի, թափոնների կառավարում և վերամշակում	6 351	2 735	3 616	98.7	143.2	79.9
F	Շինարարություն	19 144	162	18 982	111.9	86.6	112.2
G	Մեծածախ և մանրածախ առևտուր, ավտոմեքենաների և մոտոցիկլների նորոգում	104 703	-	104 703	113.5	-	113.5
H	Փոխադրումներ և պահեստային տնտեսություն	20 275	7 976	12 299	98.8	99.3	98.6
I	Կացության և հանրային սննդի կազմակերպում	26 366	-	26 366	109.2	-	109.2
J	Տեղեկատվություն և կապ	25 006	1 678	23 328	109.6	95.6	110.8
62, 63.1	որից՝ տեղեկատվական տեխնոլոգիաներ	13 380	96	13 284	120.0	78.1	120.5
K	Ֆինանսական և ապահովագրական գործունեություն	21 448	877	20 571	104.0	97.9	104.3
L	Անշարժ գույքի հետ կապված գործունեություն	8 049	981	7 068	99.4	100.4	99.3
M	Մասնագիտական, գիտական և տեխնիկական գործունեություն	20 316	6 111	14 206	103.7	92.4	109.4
72	որից՝ գիտական հետազոտություններ և մշակումներ	5 366	4 330	1 036	89.7	91.2	83.7
N	Վարչարարական և օժանդակ գործունեություն	14 838	2 151	12 688	108.1	110.6	107.7
O	Պետական կառավարում և պաշտպանություն, պարտադիր սոցիալական ապահովություն	36 701	36 701	-	99.9	99.9	-
P	Կրթություն	111 419	100 765	10 654	100.4	98.7	120.6
Q	Առողջապահություն և բնակչության սոցիալական սպասարկում	45 576	26 618	18 958	102.7	98.2	109.9
R	Մշակույթ, զվարճություններ և հանգիստ	17 983	9 311	8 672	105.6	98.3	114.8
90-91	որից՝ մշակույթ և արվեստ	9 686	9 062	624	109.7	111.2	92.0
S	Սպասարկման այլ ծառայություններ	18 135	313	17 822	117.9	99.7	118.2

**Աշխատողների թվաքանակն ըստ տնտեսության ինստիտուցիոնալ հատվածների
և տնտեսական գործունեության տեսակների
2020թ. հունվար-մայիս**

ՏԳՏԳ (լամբ.2)		Ընդամենը, մարդ	այդ թվում		%, 2020թ. / 2019թ.		
			պետական	ոչ պետական	ընդամենը	պետական	ոչ պետական
A - S	Ընդամենը^ժ	605 334	199 698	405 636	104.9	99.4	107.9
A	Գյուղատնտեսություն, անտառային տնտեսություն և ձկնորսություն	7 618	1 629	5 989	110.5	112.9	109.8
B	Հանքագործական արդյունաբերություն և բացահանքերի շահագործում	10 334	-	10 334	113.0	-	113.0
C	Մշակող արդյունաբերություն	71 118	-	71 118	106.7	-	106.7
D	Էլեկտրականության, գազի, գոլորշու և լավորակ օդի մատակարարում	20 550	1 623	18 927	98.9	94.2	99.4
E	Ջրամատակարարում, կոյուղի, թափոնների կառավարում և վերամշակում	6 408	2 763	3 644	98.8	143.4	80.0
F	Շինարարություն	19 520	160	19 360	110.6	86.2	110.9
G	Մեծածախ և մանրածախ առևտուր, ավտոմեքենաների և մոտոցիկլների նորոգում	104 918	-	104 918	112.4	-	112.4
H	Փոխադրումներ և պահեստային տնտեսություն	20 037	7 965	12 072	97.4	99.2	96.1
I	Կացության և հանրային սննդի կազմակերպում	25 559	-	25 559	103.9	-	103.9
J	Տեղեկատվություն և կապ	25 187	1 685	23 502	109.4	97.1	110.5
62, 63.1	որից՝ տեղեկատվական տեխնոլոգիաներ	13 531	96	13 435	119.8	78.4	120.2
K	Ֆինանսական և ապահովագրական գործունեություն	21 288	862	20 426	103.0	96.4	103.3
L	Անշարժ գույքի հետ կապված գործունեություն	8 113	967	7 146	96.8	99.4	96.4
M	Մասնագիտական, գիտական և տեխնիկական գործունեություն	20 489	6 282	14 206	102.5	94.5	106.5
72	որից՝ գիտական հետազոտություններ և մշակումներ	5 498	4 473	1 024	91.9	93.8	84.2
N	Վարչարարական և օժանդակ գործունեություն	14 841	2 224	12 616	106.9	111.8	106.0
O	Պետական կառավարում և պաշտպանություն, պարտադիր սոցիալական ապահովություն	36 634	36 634	-	100.0	100.0	-
P	Կրթություն	111 203	100 580	10 623	100.0	98.8	112.6
Q	Առողջապահություն և բնակչության սոցիալական սպասարկում	45 429	26 573	18 857	101.9	98.6	106.9
R	Մշակույթ, զվարճություններ և հանգիստ	17 585	9 299	8 286	102.2	97.9	107.4
90-91	որից՝ մշակույթ և արվեստ	9 640	9 048	592	105.7	107.8	82.0
S	Սպասարկման այլ ծառայություններ	18 503	472	18 031	118.4	150.4	117.8

**Աշխատողների թվաքանակն ըստ տնտեսության ինստիտուցիոնալ հատվածների
և տնտեսական գործունեության տեսակների
2020թ. հունվար-հունիս¹**

ՏԳՏԳ (խմբ. 2)		Ընդամենը, մարդ	այդ թվում		%, 2020թ. / 2019թ.		
			պետական	ոչ պետական	ընդամենը	պետական	ոչ պետական
A - S	Ընդամենը¹	609 895	200 104	409 792	105.0	99.8	107.7
A	Գյուղատնտեսություն, անտառային տնտեսություն և ձկնորսություն	8 099	1 747	6 352	112.5	117.7	111.2
B	Հանքագործական արդյունաբերություն և բացահանքերի շահագործում	10 427	-	10 427	112.4	-	112.4
C	Մշակող արդյունաբերություն	72 154	-	72 154	107.0	-	107.0
D	Էլեկտրականության, գազի, գոլորշու և լավորակ օդի մատակարարում	20 563	1 624	18 939	99.1	94.8	99.5
E	Ջրամատակարարում, կոյուղի, թափոնների կառավարում և վերամշակում	6 464	2 793	3 671	99.0	143.7	80.1
F	Շինարարություն	20 158	159	19 999	111.1	86.1	111.4
G	Մեծածախ և մանրածախ առևտուր, ավտոմեքենաների և մոտոցիկլների նորոգում	105 678	-	105 678	112.1	-	112.1
H	Փոխադրումներ և պահեստային տնտեսություն	20 046	7 967	12 079	97.1	99.2	95.7
I	Կացության և հանրային սննդի կազմակերպում	25 565	-	25 565	101.6	-	101.6
J	Տեղեկատվություն և կապ	25 384	1 696	23 689	109.6	96.9	110.6
62, 63.1	որից՝ տեղեկատվական տեխնոլոգիաներ	13 681	96	13 585	120.0	79.3	120.4
K	Ֆինանսական և ապահովագրական գործունեություն	21 347	873	20 475	102.8	97.8	103.1
L	Անշարժ գույքի հետ կապված գործունեություն	8 222	974	7 248	97.7	100.5	97.3
M	Մասնագիտական, գիտական և տեխնիկական գործունեություն	20 612	6 274	14 339	102.1	93.3	106.5
72	որից՝ գիտական հետազոտություններ և մշակումներ	5 591	4 569	1 022	93.5	95.8	84.3
N	Վարչարարական և օժանդակ գործունեություն	15 041	2 295	12 747	107.3	113.0	106.4
O	Պետական կառավարում և պաշտպանություն, պարտադիր սոցիալական ապահովություն	36 726	36 726	-	100.7	100.7	-
P	Կրթություն	111 114	100 419	10 695	100.0	99.1	110.1
Q	Առողջապահություն և բնակչության սոցիալական սպասարկում	45 758	26 676	19 082	102.3	99.1	107.2
R	Մշակույթ, զվարճություններ և հանգիստ	17 631	9 306	8 325	101.6	98.0	106.0
90-91	որից՝ մշակույթ և արվեստ	9 640	9 053	587	103.7	106.0	77.8
S	Սպասարկման այլ ծառայություններ	18 908	592	18 316	119.3	188.0	117.9

¹ Նախնական

Միջին ամսական անվանական աշխատավարձն ըստ կազմակերպության չափի
և տնտեսության ինստիտուցիոնալ հատվածների՝ 2020թ. ըստ եռամսյակների

	1 և ավելի աշխատող ունեցող կազմակերպություններ			որից՝ 50 և ավելի աշխատող ունեցող կազմակերպություններ		
	դրամ					
	ընդամենը	պետական	ոչ պետական	ընդամենը	պետական	ոչ պետական
I եռամսյակ	190 136	162 116	203 738	233 930	185 122	263 262
II եռամսյակ ¹	182 667	161 907	192 864	225 537	185 120	249 872
	%, 2020թ. / 2019թ.					
I եռամսյակ	109.2	110.5	107.7	110.3	110.5	108.6
II եռամսյակ ¹	101.8	106.1	100.0	101.6	104.6	100.3

¹ Նախնական