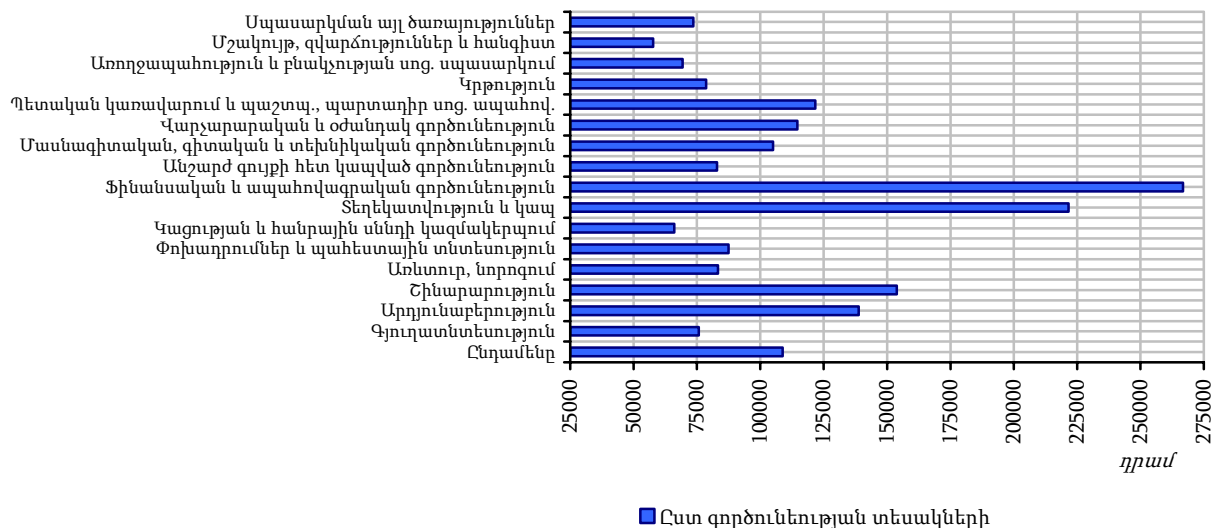


1.4.2. Աշխատանքի վարձատրություն

Միջին ամսական անվանական աշխատավարձն ըստ տնտեսական գործունեության տեսակների, 2010թ.

	Անվանական միջին աշխատավարձը, դրամ					
	հունվար	փետրվար	մարտ	ապրիլ	մայիս	հունիս
Ընդամենը	99553	102372	106125	105086	104499	108856
Գյուղատնտեսություն, անտառային տնտեսություն և ձկնորսություն	73869	77713	75637	75416	70148	75745
Հանքագործական արդյունաբերություն և բազահանքերի շահագործում	182086	177227	196890	199870	205611	312649
Մշակող արդյունաբերություն	103677	104488	111029	105374	107897	109331
Էլեկտրականության, գազի, գոլորշու և լավորակ օդի մատակարարում	146293	139540	145142	145834	144523	145185
Ջրամատակարարում, կոյուղի, թափոնների կառավարում և վերամշակում	93729	99024	101128	96515	98985	92874
Շինարարություն	115809	119792	130109	128946	134970	153812
Մեծածախ և մանրածախ առևտուր, ավտոմեքենաների և մոտոցիկլների նորոգում	82820	82412	84717	83494	82239	83322
Փոխադրումներ և պահեստային տնտեսություն	93878	85686	86870	88781	90299	87529
Կացության և հանրային սննդի կազմակերպում	81975	73441	75664	80724	67276	66064
Տեղեկատվություն և կապ	216452	217178	277117	223162	232712	221664
Ֆինանսական և ապահովագրական գործունեություն	252048	264270	289139	297365	256775	266769
Անշարժ գույքի հետ կապված գործունեություն	86438	86179	92865	78111	93814	82869
Մասնագիտական, գիտական և տեխնիկական գործունեություն	91010	91853	97800	97709	97223	105014
Վարչարարական և օժանդակ գործունեություն	99885	98696	107990	110031	111397	114641
Պետական կառավարում և պաշտպանություն, պարտադիր սոցիալական ապահովություն	108815	139883	121914	124432	118901	121633
Կրթություն	74691	75944	75770	76217	77538	78635
Առողջապահություն և բնակչության սոցիալական ապաստարկում	64820	63619	65852	65757	69160	69337
Մշակույթ, զվարճություններ և հանգիստ	57737	54700	58377	53493	56184	57721
Սպասարկման այլ ծառայություններ	76829	76639	81464	73081	57428	73639

(հունիս)



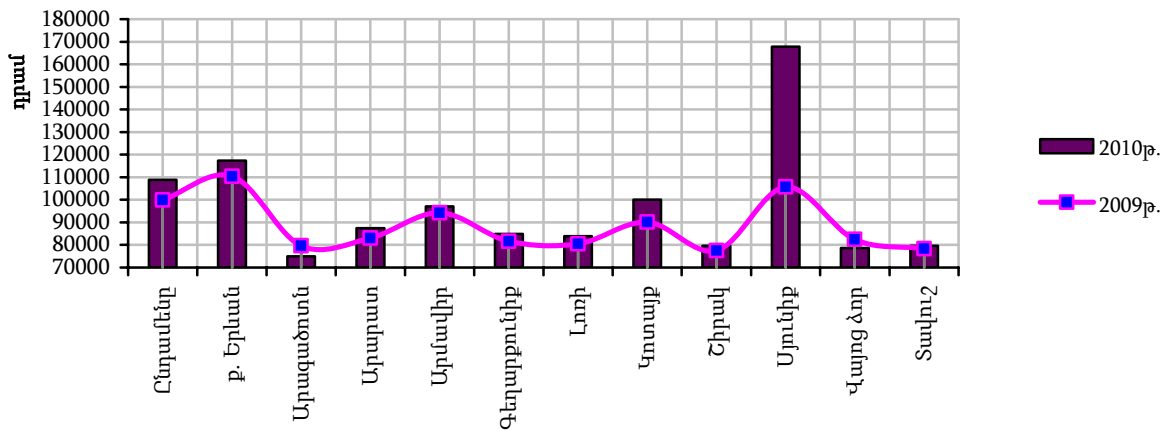
1.ԻՐԱԿԱՆ ՀԱՏՎԱԾ

(շարունակություն)

	Անվանական միջին աշխատավարձը, դրամ				
	հունվար-փետրվար	հունվար-մարտ	հունվար-ապրիլ	հունվար-մայիս	հունվար-հունիս
Ընդամենը	100965	102712	103299	103544	104462
Գյուղատնտեսություն, անտառային տնտեսություն և ձկնորսություն	75829	75759	75667	74379	74632
Հանքագործական արդյունաբերություն և բացահանքերի շահագործում	179665	185373	189045	192404	212807
Մշակող արդյունաբերություն	104085	106467	106165	106545	107061
Էլեկտրականության, գազի, գոլորշու և լավորակ օդի մատակարարում	142912	143679	144211	144275	144430
Ջրամատակարարում, կոյուղի, թափոնների կառավարում և վերանշակում	96388	98029	97564	97903	96943
Շինարարություն	117812	122028	123804	126350	132145
Մեծածախ և մանրածախ առևտուր, ավտոմեքենաների և մոտոցիկլների նորոգում	82613	83334	83371	83128	83164
Փոխադրումներ և պահեստային տնտեսություն	89806	88821	88811	89110	88810
Կացության և հանրային սննդի կազմակերպում	77712	77029	77932	75683	73906
Տեղեկատվություն և կապ	216812	237247	233834	233613	231541
Ֆինանսական և ապահովագրական գործունեություն	258186	268602	275856	271971	271074
Անշարժ գույքի հետ կապված գործունեություն	86308	88532	86491	88088	87264
Մասնագիտական, գիտական և տեխնիկական գործունեություն	91430	93572	94663	95203	96939
Վարչարարական և օժանդակ գործունեություն	99292	102415	104131	105569	107114
Պետական կառավարում և պաշտպանություն, պարտադիր սոցիալական ապահովություն	124417	123572	123789	122812	122613
Կրթություն	75318	75470	75648	76011	76432
Առողջապահություն և բնակչության սոցիալական սպասարկում	64219	64765	65005	65843	66431
Մշակույթ, զվարճություններ և հանգիստ	56212	56946	56108	56124	56405
Սպասարկման այլ ծառայություններ	76735	78379	77136	72478	72663

Միջին ամսական անվանական աշխատավարձը ՀՀ մարզերում և ք. Երևանում, 2010թ. հունիս

	Անվանական միջին աշխատավարձը, դրամ	Ընդամենի նկատմամբ, %	2009թ. նույն ամսվա նկատմամբ, %	Սահմանված նվազագույն աշխատավարձի նկատմամբ, անգամ
Ընդամենը	108856	100.0	108.9	3.6
ք. Երևան	117381	107.8	106.3	3.9
Արագածոտն	74986	68.9	94.2	2.5
Արարատ	87467	80.4	105.4	2.9
Արմավիր	97087	89.2	103.0	3.2
Գեղարքունիք	84886	78.0	104.0	2.8
Լոռի	83933	77.1	104.2	2.8
Կոտայք	99988	91.9	110.9	3.3
Շիրակ	79705	73.2	102.8	2.7
Սյունիք	167792	154.1	158.7	5.6
Վայոց ձոր	78592	72.2	95.4	2.6
Տավուշ	79690	73.2	101.7	2.7



Միջին ամսական անվանական աշխատավարձը ՀՀ մարզերում և ք. Երևանում, 2010թ. ըստ եռամսյակների

Երկրամաս	Անվանական միջին աշխատավարձը, դրամ		Ընդամենի նկատմամբ, %		2009թ. նկատմամբ, %	
	I եռամսյակ	II եռամսյակ	I եռամսյակ	II եռամսյակ	I եռամսյակ	II եռամսյակ
Արմավիր	102712	106182	100	100	106.7	106.8
Երևան	114118	116134	111.1	109.4	107.2	105.2
Արագածոտն	77996	74137	75.9	69.8	100.8	93.6
Արարատ	84670	86905	82.4	81.8	105.7	104.6
Արմավիր	93914	95365	91.4	89.8	108.6	103.3
Գեղարքունիք	82542	84396	80.4	79.5	105.8	105.5
Լոռի	80822	82256	78.7	77.5	104.8	104.2
Կոտայք	90302	97203	87.9	91.5	105.9	110.9
Շիրակ	78793	79166	76.7	74.6	105.4	102.5
Սյունիք	113788	139598	110.8	131.5	106.8	133.1
Վայոց ձոր	76952	78104	74.9	73.6	98.0	99.6
Տավուշ	77238	79684	75.2	75.0	100.6	104.0

Միջին ամսական անվանական աշխատավարձը սոցիալական ոլորտում¹

	2009թ., դրամ	2010թ., դրամ	Աճի տեմպը, %
Հունվար	69272	71031	102.5
Հունվար-փետրվար	69866	71215	101.9
Հունվար-մարտ	70355	71503	101.6
Հունվար-ապրիլ	70602	71637	101.5
Հունվար-մայիս	70844	72082	101.7
Հունվար-հունիս	71456	72510	101.5

Միջին ամսական անվանական աշխատավարձն ըստ արտարժույթի տեսակների (ՀՀ ԿԲ փոխարժեքով)

Դրամ	Նախորդ ամսվա նկատմամբ, %	2009թ. նույն ամսվա նկատմամբ, %	ԱՄՆ դոլար	Նախորդ ամսվա նկատմամբ, %	2009թ. նույն ամսվա նկատմամբ, %	
Հունվար	99553	76.1	106.5	264	76.6	86.1
Փետրվար	102372	102.8	104.5	269	102.0	83.9
Մարտ	106125	103.7	108.9	269	100.1	101.0
Ապրիլ	105086	99.0	105.8	266	98.9	99.8

¹ Ներառված են առողջապահության, կրթության, մշակույթի և արվեստի ճյուղերը:

1.ԻՐԱԿԱՆ ՀԱՏՎԱԾ

	Դրամ	Նախորդ ամսվա նկատմամբ, %	2009թ. նույն ամսվա նկատմամբ, %	ԱՄՆ դոլար	Նախորդ ամսվա նկատմամբ, %	2009թ. նույն ամսվա նկատմամբ, %
Մայիս	104499	99.4	105.7	271	101.9	102.3
Հունիս ^ժ	108856	104.2	108.9	291	107.4	106.9
Հուլիս ¹	116476	107.0	108.9	318	108.9	108.4

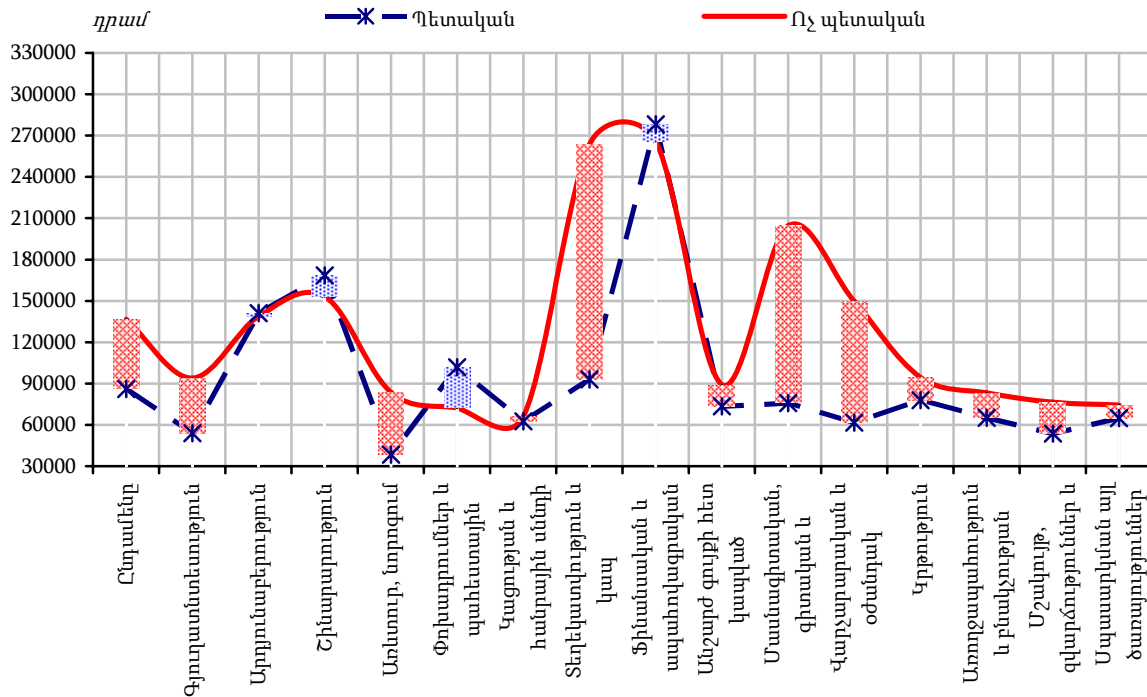
	Եվրո	Նախորդ ամսվա նկատմամբ, %	2009թ. նույն ամսվա նկատմամբ, %	Ռուբլի	Նախորդ ամսվա նկատմամբ, %	2009թ. նույն ամսվա նկատմամբ, %
Հունվար	185	78.5	79.7	7857	76.1	79.0
Փետրվար	197	106.2	78.4	8112	103.2	70.7
Մարտ	198	100.9	97.2	7949	98.0	86.2
Ապրիլ	198	100.0	98.0	7767	97.7	86.8
Մայիս	216	108.9	111.1	8261	106.4	97.5
Հունիս ^ժ	239	110.6	122.8	9109	110.3	107.5
Հուլիս ¹	248	103.8	119.1	9706	106.6	105.0

Միջին ամսական անվանական աշխատավարձն ըստ տնտեսության հատվածների և տնտեսական գործունեության տեսակների, 2010թ. հունիս

դրամ

	Ընդամենը	Պետական	Ոչ պետական
Ընդամենը	108856	86012	136725
Գյուղատնտեսություն, անտառային տնտեսություն և ձկնորսություն	75745	53871	93835
Հանքագործական արդյունաբերություն և բացահանքերի շահագործում	312649	-	312649
Մշակող արդյունաբերություն	109331	82197	110328
Էլեկտրականության, գազի, գոլորշու և լավորակ օդի մատակարարում	145185	213604	136999
Ջրամատակարարում, կոյուղի, թափոնների կառավարում և վերամշակում	92874	78238	97193
Շինարարություն	153812	168485	153255
Մեծածախ և մանրածախ առևտուր, ավտոմեքենաների և մոտոցիկլների նորոգում	83322	38480	83377
Փոխադրումներ և պահեստային տնտեսություն	87529	101857	72301
Կացության և հանրային սննդի կազմակերպում	66064	62444	66101
Տեղեկատվություն և կապ	221664	92910	263501
Ֆինանսական և ապահովագրական գործունեություն	266769	278162	265911
Անշարժ գույքի հետ կապված գործունեություն	82869	73429	88937
Մասնագիտական, գիտական և տեխնիկական գործունեություն	105014	75827	204619
Վարչարարական և օժանդակ գործունեություն	114641	61627	149573
Պետական կառավարում և պաշտպանություն, պարտադիր սոցիալական ապահովություն	121633	121633	-
Կրթություն	78635	77936	94425
Առողջապահություն և բնակչության սոցիալական սպասարկում	69337	65195	83222
Մշակույթ, զվարճություններ և հանգիստ	57721	53605	76519
Սպասարկման այլ ծառայություններ	73639	64827	74498

¹ Գնահատական:



Միջին ամսական անվանական աշխատավարձն ըստ տնտեսության հատվածների և տնտեսական գործունեության տեսակների, 2010թ. II եռամսյակ

դրամ

	Ընդամենը	Պետական	Ոչ պետական
Ընդամենը	106182	85162	133551
Գյուղատնտեսություն, անտառային տնտեսություն և ձկնորսություն	73682	54637	88842
Հանքագործական արդյունաբերություն և բացահանքերի շահագործում	239623	-	239623
Մշակող արդյունաբերություն	107567	66241	109071
Էլեկտրականության, գազի, գոլորշու և լավորակ օդի մատակարարում	145171	204667	137948
Ջրամատակարարում, կոյուղի, թափոնների կառավարում և վերամշակում	96133	77298	101997
Շինարարություն	140512	153200	139951
Մեծածախ և մանրածախ առևտուր, ավտոմեքենաների և մոտոցիկլների նորոգում	82998	37104	83044
Փոխադրումներ և պահեստային տնտեսություն	88800	101723	71629
Կացության և հանրային սննդի կազմակերպում	70955	59324	71082
Տեղեկատվություն և կապ	225768	93055	271112
Ֆինանսական և ապահովագրական գործունեություն	273475	274225	273418
Անշարժ գույքի հետ կապված գործունեություն	85837	85508	86111
Մասնագիտական, գիտական և տեխնիկական գործունեություն	100024	75060	194221

1.ԻՐԱԿԱՆ ՀԱՏՎԱԾ

	Ընդամենը	Պետական	Ոչ պետական
Վարչարարական և օժանդակ գործունեություն	112114	62202	144765
Պետական կառավարում և պաշտպանություն, պարտադիր սոցիալական ապահովություն	121667	121661	142280
Կրթություն	77461	77094	86660
Առողջապահություն և բնակչության սոցիալական ապաստարկում	68121	64195	82080
Մշակույթ, զվարճություններ և հանգիստ	55869	52536	74064
Սպասարկման այլ ծառայություններ	67145	63845	67438

Միջին ամսական անվանական աշխատավարձն ըստ տնտեսության հատվածների

(դրամ)

	Ընդամենը		Պետական		Ոչ պետական	
	2009թ.	2010թ.	2009թ.	2010 թ.	2009թ.	2010թ.
Հունվար	93516	99553	77012	81114	117854	126829
Հունվար-փետրվար	95726	100965	80031	83414	119076	126837
Հունվար-մարտ	95928	102712	80312	83701	118793	130418
Հունվար-ապրիլ	96790	103299	80541	83970	120506	131203
Հունվար-մայիս	97202	103544	80741	84108	121132	130987
Հունվար-հունիս	96337	104462 ¹	80615	84420 ¹	119120	132049 ¹
Հունվար-հուլիս	97853	106232 ¹	81717	85335 ¹	121163	134486 ¹

¹ Գնահատական: