

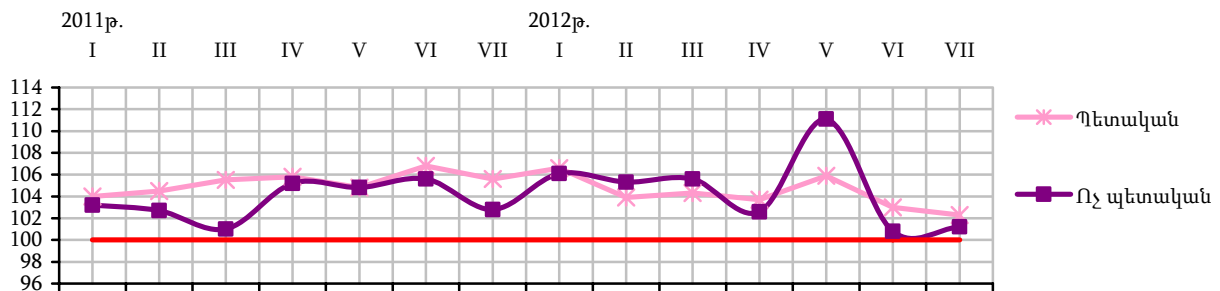
1.4.2. Աշխատանքի վարձատրություն

Միջին ամսական անվանական աշխատավարձն ըստ տնտեսության հատվածների՝ ամիսներով

դրամ

	Ընդամենը		Պետական		Ոչ պետական	
	2011թ.	2012թ.	2011թ.	2012թ.	2011թ.	2012թ.
Հունվար	105 273	112 074	84 364	89 927	130 864	138 786
Փետրվար	107 922	112 937	89 529	93 012	130 271	137 159
Մարտ	111 485	117 189	88 919	92 718	138 641	146 384
Ապրիլ	112 730	116 624	89 721	93 067	140 513	144 116
Մայիս	110 632	120 617	88 713	93 923	136 399	151 538
Հունիս	116 096	118 364 <sup>ժ</sup>	91 873	94 658 <sup>ժ</sup>	144 352	145 503 <sup>ժ</sup>
Հուլիս	118 395	120 471 <sup>1</sup>	97 721	100 016 <sup>1</sup>	142 128	143 888 <sup>1</sup>

%-ով նախորդ տարվա նույն ամսվա նկատմամբ

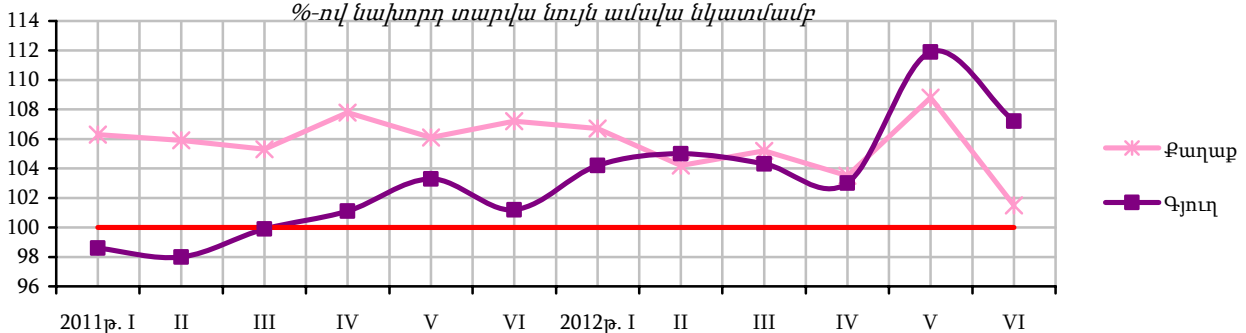


Միջին ամսական անվանական աշխատավարձն ըստ քաղաք/գյուղ կտրվածքի՝ ամիսներով

դրամ

	Ընդամենը		Քաղաք		Գյուղ	
	2011թ.	2012 թ.	2011թ.	2012 թ.	2011թ.	2012 թ.
Հունվար	105 273	112 074	108 284	115 521	80 317	83 654
Փետրվար	107 922	112 937	111 312	116 460	80 007	83 976
Մարտ	111 485	117 189	115 020	120 991	81 932	85 496
Ապրիլ	112 730	116 624	116 306	120 337	83 149	85 615
Մայիս	110 632	120 617	113 720	123 687	84 985	95 116
Հունիս	116 096	118 364	119 917	121 707	84 282	90 311

%-ով նախորդ տարվա նույն ամսվա նկատմամբ



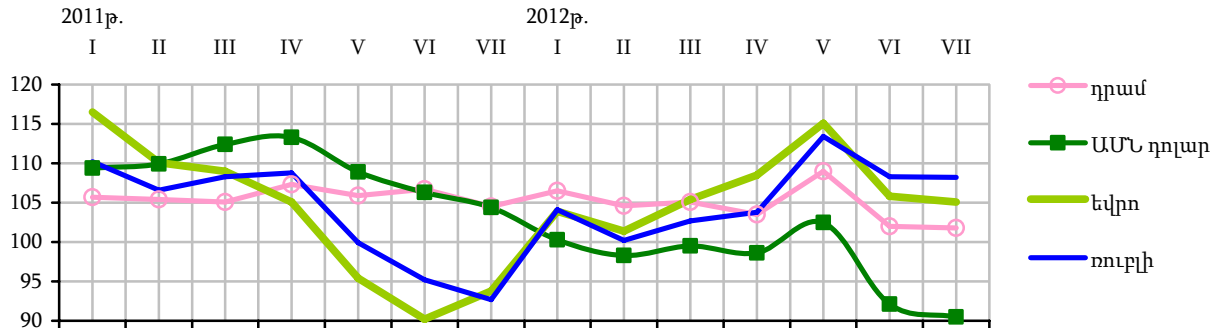
<sup>1</sup> Գնահատական:

Միջին ամսական անվանական աշխատավարձն ըստ արտարժույթի տեսակների  
(ՀՀ ԿԲ փոխարժեքով)՝ ամիսներով, 2012թ.

	Դրամ	Նախորդ ամսվա նկատմամբ, %	Նախորդ տարվա նույն ամսվա նկատմամբ, %	ԱՄՆ դոլար	Նախորդ ամսվա նկատմամբ, %	Նախորդ տարվա նույն ամսվա նկատմամբ, %
Հունվար	112 074	76.4	106.5	289	75.5	100.3
Փետրվար	112 937	100.8	104.6	291	100.5	98.3
Մարտ	117 189	103.8	105.1	301	103.6	99.5
Ապրիլ	116 624	99.5	103.5	297	98.8	98.6
Մայիս	120 617	103.4	109.0	303	101.9	102.5
Հունիս <sup>ժ</sup>	118 364	98.1	102.0	285	94.2	92.1
Հուլիս <sup>1</sup>	120 471	101.8	101.8	292	102.3	90.5

	Եվրո	Նախորդ ամսվա նկատմամբ, %	Նախորդ տարվա նույն ամսվա նկատմամբ, %	Ռուբլի	Նախորդ ամսվա նկատմամբ, %	Նախորդ տարվա նույն ամսվա նկատմամբ, %
Հունվար	224	77.0	103.9	9 016	74.7	104.1
Փետրվար	220	98.0	101.4	8 661	96.1	100.2
Մարտ	228	103.8	105.4	8 838	102.0	102.7
Ապրիլ	226	99.2	108.5	8 775	99.3	103.8
Մայիս	237	104.8	115.1	9 357	106.6	113.4
Հունիս <sup>ժ</sup>	228	96.1	105.8	9 387	100.3	108.3
Հուլիս <sup>1</sup>	238	104.4	105.1	9 478	101.0	108.2

%-ով նախորդ տարվա նույն ամսվա նկատմամբ

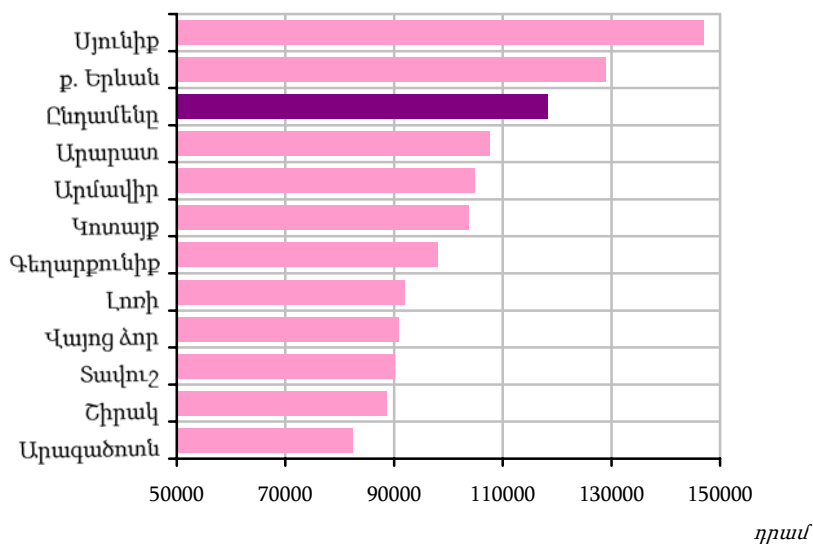


<sup>1</sup> Գնահատական:

Միջին ամսական անվանական աշխատավարձը ՀՀ մարզերում և ք. Երևանում ըստ ամիսների

	Հունվար		Փետրվար		Մարտ	
	2012թ., դրամ	աճի տեմպը, %	2012թ., դրամ	աճի տեմպը, %	2012թ., դրամ	աճի տեմպը, %
<b>Ընդամենը</b>	<b>112 074</b>	<b>106.5</b>	<b>112 937</b>	<b>104.6</b>	<b>117 189</b>	<b>105.1</b>
ք. Երևան	122 409	106.6	124 368	105.1	129 829	106.1
Արագածոտն	80 813	111.4	80 674	104.0	79 231	105.2
Արարատ	93 296	106.3	94 828	106.4	96 674	107.3
Արմավիր	100 786	106.4	99 891	101.7	100 498	104.9
Գեղարքունիք	91 959	106.8	89 130	103.8	90 414	100.8
Լոռի	89 972	107.7	88 004	101.9	88 626	103.4
Կոտայք	98 843	101.9	98 571	103.7	100 268	102.0
Շիրակ	83 208	106.4	83 723	104.6	83 509	101.1
Սյունիք	140 027	107.7	135 363	105.2	150 987	104.3
Վայոց ձոր	78 851	103.4	82 179	101.4	83 431	103.5
Տավուշ	87 173	109.4	88 244	103.8	88 010	104.2
	Ապրիլ		Մայիս		Հունիս	
	2012թ., դրամ	աճի տեմպը, %	2012թ., դրամ	աճի տեմպը, %	2012թ., դրամ	աճի տեմպը, %
<b>Ընդամենը</b>	<b>116 624</b>	<b>103.5</b>	<b>120 617</b>	<b>109.0</b>	<b>118 364</b>	<b>102.0</b>
ք. Երևան	129 107	104.0	128 652	106.5	128 936	104.5
Արագածոտն	79 237	103.2	82 537	107.8	82 470	108.2
Արարատ	96 550	103.3	109 242	117.0	107 693	115.0
Արմավիր	103 185	105.4	104 723	107.6	104 886	105.8
Գեղարքունիք	90 691	101.5	97 121	105.5	98 035	109.5
Լոռի	90 022	101.6	93 278	106.4	92 003	103.9
Կոտայք	102 129	101.2	102 580	103.0	103 738	101.9
Շիրակ	84 445	102.2	86 842	105.0	88 680	102.1
Սյունիք	139 464	100.7	198 845	143.7	147 021	70.7
Վայոց ձոր	86 429	107.4	87 480	109.5	90 779	109.9
Տավուշ	87 924	103.4	89 485	109.6	90 130	106.5

Միջին ամսական անվանական աշխատավարձը ՀՀ մարզերում և ք. Երևանում, 2012թ. հունիս



Միջին ամսական անվանական աշխատավարձը ՀՀ մարզերում, ք. Երևանում  
և տարածաշրջաններում, հունիս

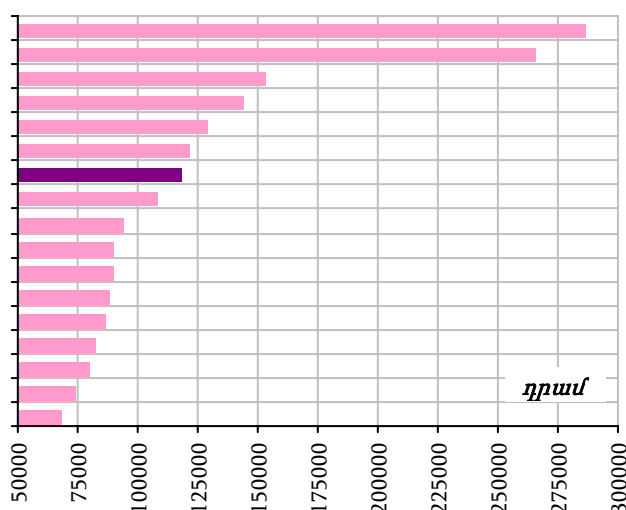
	Անվանական միջին աշխատավարձը, դրամ			Անվանական միջին աշխատավարձը, դրամ	
	2011թ.	2012թ.		2011թ.	2012թ.
<b>Ընդամենը</b>	<b>116 096</b>	<b>118 364</b>			
<b>ք. Երևան</b>	<b>123 425</b>	<b>128 936</b>	<b>Լոռի</b>	<b>88 509</b>	<b>92 003</b>
Աջափնյակ	107 130	99 843	Գուգարք	79 871	85 068
Ավան	78 987	82 843	Թումանյան	92 403	99 183
Արաբկիր	126 854	127 956	Սյուխով	75 654	75 188
Դավթաշեն	92 650	92 148	Ստեփանավան	102 220	100 691
Էրեբունի	115 779	121 187	Տաշիր	79 661	86 572
Կենտրոն	141 442	149 833	ք. Վանաձոր	89 054	92 791
Մալաթիա-Սեբաստիա	94 039	98 101	<b>Կոտայք</b>	<b>101 854</b>	<b>103 738</b>
Նոր Նորք	93 247	101 488	Արմավիր	93 648	98 160
Նորք Մարաշ	109 998	112 555	Հրազդան	116 236	114 071
Նուբարաշեն	77 758	84 933	Նաիրի	90 541	94 915
Շենգավիթ	114 165	119 718	<b>Շիրակ</b>	<b>86 830</b>	<b>88 680</b>
Քանաքեռ-Զեյթուն	130 425	139 853	Ախուրյան	98 711	98 538
<b>Արագածոտն</b>	<b>76 192</b>	<b>82 470</b>	Ամասիա	75 105	70 582
Աշտարակ	77 627	85 472	Անի	73 115	76 617
Ապարան	74 466	85 175	Աշոցք	85 299	85 455
Արագած	72 508	73 752	Արթիկ	78 070	86 413
Թալին	75 055	76 389	ք. Գյումրի	87 446	88 606
<b>Արարատ</b>	<b>93 651</b>	<b>107 693</b>	<b>Սյունիք</b>	<b>208 022</b>	<b>147 021</b>
Արարատ	101 946	131 638	Գորիս	84 013	89 767
Արտաշատ	79 378	83 237	Կապան	280 544	175 564
Մասիս	99 109	101 178	Մեղրի	152 087	151 604
<b>Արմավիր</b>	<b>99 097</b>	<b>104 886</b>	Սիսիան	81 153	81 764
Արմավիր	117 229	123 170	<b>Վայոց ձոր</b>	<b>82 628</b>	<b>90 779</b>
Բաղրամյան	99 829	100 711	Եղեգնաձոր	84 245	83 709
Վաղարշապատ	72 602	77 284	Վայք	80 659	98 355
<b>Գեղարքունիք</b>	<b>89 543</b>	<b>98 035</b>	<b>Տավուշ</b>	<b>84 647</b>	<b>90 130</b>
Գավառ	91 625	96 106	Իջևան	97 261	104 349
Ճամբարակ	90 423	78 686	Նոյեմբերյան	71 005	77 517
Մարտունի	86 483	88 501	Տավուշ	71 977	77 227
Սևան	82 574	81 443	ք. Դիլիջան	84 169	76 989
Վարդենիս	97 646	132 137			

Միջին ամսական անվանական աշխատավարձն ըստ տնտեսության հատվածների  
ՀՀ մարզերում և ք. Երևանում, 2012թ. հունիս

	Ընդամենը, դրամ	Պետական	Ոչ պետական	2011թ. հունիսի նկատմամբ, %		
				ընդամենը	պետական	ոչ պետական
<b>Ընդամենը</b>	<b>118 364</b>	<b>94 658</b>	<b>145 503</b>	<b>102.0</b>	<b>103.0</b>	<b>100.8</b>
ք. Երևան	128 936	107 966	147 506	104.5	103.7	104.8
Արագածոտն	82 470	74 111	113 837	108.2	104.6	116.9
Արարատ	107 693	79 310	141 897	115.0	100.3	126.3
Արմավիր	104 886	96 572	125 543	105.8	103.5	109.4
Գեղարքունիք	98 035	79 180	176 117	109.5	101.0	128.1
Լոռի	92 003	78 658	113 186	103.9	101.9	105.5
Կոտայք	103 738	78 697	125 242	101.8	101.0	101.6
Շիրակ	88 680	77 858	118 345	102.1	100.6	104.0
Սյունիք	147 021	75 987	208 767	70.7	100.4	64.7
Վայոց ձոր	90 779	73 132	123 551	109.9	100.2	124.4
Տավուշ	90 130	79 915	123 554	106.5	110.8	104.6

Միջին ամսական անվանական աշխատավարձն ըստ տնտեսության հատվածների  
և տնտեսական գործունեության տեսակների, 2012թ. հունիսին

	Ընդամենը, դրամ	Պետա- կան	Ոչ պետա- կան	2011թ. նույն ամսվա նկատմամբ, %		
				ընդամենը	պետական	նչ պետական
<b>Ընդամենը</b>	<b>118 364</b>	<b>94 658</b>	<b>145 503</b>	<b>102.0</b>	<b>103.0</b>	<b>100.8</b>
Գյուղատնտեսություն, անտառային տնտեսություն և ձկնորսություն	86 447	62 285	101 098	103.5	109.6	99.1
Հանքագործական արդյունաբերություն և բացահանքերի շահագործում	250 422	-	250 422	65.6	-	65.6
Մշակող արդյունաբերություն	121 654	70 204	122 681	111.1	93.8	111.2
Էլեկտրականության, գազի, գոլորշու և յավորակ օդի մատակարարում	152 239	206 665	145 654	101.2	102.4	101.1
Ջրամատակարարում, կոյուղի, թափոնների կառավարում և վերամշակում	116 379	97 531	119 185	106.3	111.6	104.8
Շինարարություն	153 344	185 254	152 203	101.3	92.4	101.7
Մեծածախ և մանրածախ առևտուր, ավտոմեքենաների և մոտոցիկլների նորոգում	89 696	-	89 696	104.1	-	104.1
Փոխադրումներ և պահեստային տնտեսություն	108 282	117 128	99 772	111.3	105.7	120.5
Կացության և հանրային սննդի կազմակերպում	79 904	-	79 904	112.0	-	112.0
Տեղեկատվություն և կապ	265 650	118 351	308 119	103.4	109.1	103.8
Ֆինանսական և ապահովագրական գործունեություն	286 444	304 811	285 352	106.5	107.3	106.5
Անշարժ գույքի հետ կապված գործունեություն	89 789	72 895	93 498	103.1	85.6	105.8
Մասնագիտական, գիտական և տեխնիկական գործունեություն	121 498	86 330	187 211	110.6	108.9	99.4
Վարչարարական և օժանդակ գործունեություն	94 014	73 610	104 270	93.3	101.0	94.2
Պետական կառավարում և պաշտպանություն, պարտադիր սոցիալական ապահովություն	129 471	129 471	-	100.0	100.0	-
Կրթություն	82 498	81 921	100 803	103.2	103.2	106.7
Առողջապահություն և բնակչության սոցիալական սպասարկում	88 272	81 894	109 748	104.4	105.3	101.6
Մշակույթ, զվարճություններ և հանգիստ	68 422	63 542	84 964	106.6	105.9	104.6
Սպասարկման այլ ծառայություններ	74 580	69 373	75 330	97.1	101.5	96.6



Ֆինանսական և ապահովագրական գործունեություն  
Տեղեկատվություն և կապ  
Շինարարություն  
Արդյունաբերություն  
Պետական կառավարում և պաշտպանություն  
Մասնագիտական, գիտական և տեխնիկական  
Ընդամենը  
Փոխադրումներ և պահեստային տնտեսություն  
Վարչարարական և օժանդակ գործունեություն  
Անշարժ գույքի հետ կապված գործունեություն  
Մեծածախ և մանրածախ առևտուր,  
Առողջապահություն և բնակչության սոց.  
Գյուղատնտեսություն  
Կրթություն  
Կացության և հանրային սննդի կազմակերպում  
Սպասարկման այլ ծառայություններ  
Մշակույթ, զվարճություններ և հանգիստ

**Համատեղությամբ և կապալային կամ քաղաքացիաիրավական պայմանագրով աշխատողների միջին ամսական անվանական աշխատավարձը**

	Համատեղությամբ աշխատողներ			Կապալային, քաղաքացիաիրավական պայմանագրով աշխատողներ		
	2011թ., դրամ	2012թ., դրամ	նախորդ տարվա նույն ամսվա նկատմամբ, %	2011թ., դրամ	2012թ., դրամ	նախորդ տարվա նույն ամսվա նկատմամբ, %
Հունվար	80 077	79 411	99.2	107 797	101 734	94.4
Փետրվար	82 438	78 971	95.8	107 012	105 747	98.8
Մարտ	85 553	81 271	95.0	112 887	122 727	108.7
Ապրիլ	87 713	84 459	96.3	130 573	135 971	104.1
Մայիս	87 702	86 519	98.7	125 145	117 943	94.2
Հունիս	100 380	90 931	90.6	130 761	126 079	96.4

**Համատեղությամբ և կապալային կամ քաղաքացիաիրավական պայմանագրով աշխատողների միջին ամսական անվանական աշխատավարձն ըստ տնտեսական գործունեության տեսակների, 2012թ. հունիս**

	Համատեղությամբ աշխատողներ	Կապալային, քաղաքացիաիրավական պայմանագրով աշխատողներ
<b>Ընդամենը</b>	<b>90 931</b>	<b>126 079</b>
Գյուղատնտեսություն, անտառային տնտեսություն և ձկնորսություն	148 333	126 987
Հանքագործական արդյունաբերություն և բացահանքերի շահագործում	279 129	272 178
Մշակող արդյունաբերություն	108 193	166 339
Էլեկտրականության, գազի, զոլորշու և լավորակ օդի մատակարարում	47 863	219 936
Ջրամատակարարում, կոյուղի, թափոնների կառավարում և վերամշակում	48 750	321 348
Շինարարություն	183 344	311 664
Մեծածախ և մանրածախ առևտուր, ավտոմեքենաների և մոտոցիկլների նորոգում	86 994	99 531
Փոխադրումներ և պահեստային տնտեսություն	64 089	98 047
Կացության և հանրային սննդի կազմակերպում	78 969	74 041
Տեղեկատվություն և կապ	115 431	86 342
Ֆինանսական և ապահովագրական գործունեություն	96 355	141 755
Անշարժ գույքի հետ կապված գործունեություն	70 367	187 368
Մասնագիտական, գիտական և տեխնիկական գործունեություն	77 695	97 307
Վարչարարական և օժանդակ գործունեություն	86 465	123 037
Պետական կառավարում և պաշտպանություն, պարտադիր սոցիալական ապահովություն	124 987	137 195
Կրթություն	82 522	108 829
Առողջապահություն և բնակչության սոցիալական սպասարկում	87 507	113 504
Մշակույթ, զվարճություններ և հանգիստ	72 024	108 280
Սպասարկման այլ ծառայություններ	130 946	170 165

Միջին ամսական անվանական աշխատավարձը սոցիալական ոլորտում<sup>1</sup>

	2011թ., դրամ	2012թ., դրամ	Նախորդ տարվա նույն ամսվա նկատմամբ, %
Հունվար	74 897	79 855	106.6
Փետրվար	76 518	79 422	103.8
Մարտ	78 013	80 162	102.8
Ապրիլ	78 666	80 416	102.2
Մայիս	78 746	81 837	103.9
Հունիս	80 125	83 064	103.7

Միջին ամսական անվանական աշխատավարձն ըստ տնտեսության հատվածների՝ եռամսյակներով

*դրամ*

	Ընդամենը		Պետական		Ոչ պետական	
	2011թ.	2012թ.	2011թ.	2012թ.	2011թ.	2012թ.
I եռամսյակ	108 248	114 081	87 618	91 889	133 300	140 820
II եռամսյակ	113 157	118 535	90 096	93 881	140 418	147 052

Միջին ամսական անվանական աշխատավարձն ըստ քաղաք/գյուղ կտրվածքի՝ եռամսյակներով

*դրամ*

	Ընդամենը		Քաղաք		Գյուղ	
	2011թ.	2012թ.	2011թ.	2012թ.	2011թ.	2012թ.
I եռամսյակ	108 248	114 081	111 563	117 675	80 754	84 376
II եռամսյակ	113 157	118 535	116 653	121 910	84 141	90 355

Միջին ամսական անվանական աշխատավարձն ըստ ՀՀ մարզերի և ք. Երևանի 2012թ. եռամսյակներով

	Անվանական միջին աշխատավարձը, դրամ		2011թ. նույն եռամսյակի նկատմամբ, %	
	I եռամսյակ	II եռամսյակ	I եռամսյակ	II եռամսյակ
<b>Ընդամենը</b>	<b>114 081</b>	<b>118 535</b>	<b>105.4</b>	<b>104.8</b>
ք. Երևան	125 559	128 899	105.9	105.0
Արագածոտն	80 222	81 418	106.7	106.4
Արարատ	94 921	104 507	106.7	111.8
Արմավիր	100 394	104 266	104.3	106.3
Գեղարքունիք	90 491	95 276	103.7	105.5
Լոռի	88 875	91 762	104.3	104.0
Կոտայք	99 237	102 820	102.5	102.0
Շիրակ	83 480	86 658	104.0	103.1
Սյունիք	142 138	161 827	105.7	100.0
Վայոց ձոր	81 503	88 248	102.8	108.9
Տավուշ	87 812	89 179	105.7	106.4

<sup>1</sup> Ներառված են առողջապահության, կրթության, մշակույթի և արվեստի ճյուղերը:

Միջին ամսական անվանական աշխատավարձն ըստ տնտեսության հատվածների և տնտեսական գործունեության տեսակների, 2012թ. II եռամսյակ

	Ընդամենը, դրամ	Պետական	Ոչ պետական	2011թ. Նույն եռամսյակի նկատմամբ, %		
				ընդամենը	պետական	ոչ պետական
<b>Ընդամենը</b>	<b>118 535</b>	<b>93 881</b>	<b>147 052</b>	104.8	104.2	104.7
Գյուղատնտեսություն, անտառային տնտեսություն և ձկնորսություն	85 979	61 308	101 044	110.3	107.5	109.4
Հանքագործական արդյունաբերություն և բազահանքերի շահագործում	284 314	-	284 314	102.2	-	102.2
Մշակող արդյունաբերություն	121 266	65 376	122 410	109.5	91.0	109.7
Էլեկտրականության, գազի, գոլորշու և յավորակ օդի մատակարարում	153 916	213 529	146 723	102.0	105.8	101.5
Ջրամատակարարում, կոյուղի, թափոնների կառավարում և վերամշակում	112 718	97 634	114 940	99.0	108.4	96.5
Շինարարություն	145 359	173 547	144 303	102.2	99.6	102.3
Մեծածախ և մանրածախ առևտուր, ավտոմեքենաների և մոտոցիկլների նորոգում	89 878	-	89 878	103.7	-	103.7
Փոխադրումներ և պահեստային տնտեսություն	108 943	119 537	98 630	112.6	108.2	120.2
Կացության և հանրային սննդի կազմակերպում	81 379	-	81 379	115.9	-	115.9
Տեղեկատվություն և կապ	261 801	119 122	303 522	100.9	112.0	100.7
Ֆինանսական և ապահովագրական գործունեություն	301 372	300 715	301 412	107.2	106.0	107.3
Անշարժ գույքի հետ կապված գործունեություն	92 706	77 357	95 978	109.6	95.2	110.4
Մասնագիտական, գիտական և տեխնիկական գործունեություն	118 011	85 632	178 007	109.5	111.5	96.0
Վարչարարական և օժանդակ գործունեություն	92 601	72 806	102 366	92.6	107.7	92.4
Պետական կառավարում և պաշտպանություն, պարտադիր սոցիալական ապահովություն	129 597	129 597	-	104.1	104.1	-
Կրթություն	81 012	80 465	97 274	102.4	102.6	102.0
Առողջապահություն և բնակչության սոցիալական սպասարկում	87 544	80 703	110 770	105.2	104.6	106.3
Մշակույթ, զվարճություններ և հանգիստ	66 743	62 044	83 059	106.1	104.7	106.3
Սպասարկման այլ ծառայություններ	73 267	70 516	73 660	97.1	98.4	97.0



Միջին ամսական անվանական աշխատավարձն ըստ տնտեսության հատվածների՝  
աճողական ամիսներով

դրամ

	Ընդամենը		Պետական		Ոչ պետական	
	2011թ.	2012թ.	2011թ.	2012թ.	2011թ.	2012թ.
Հունվար	105 273	112 074	84 364	89 927	130 864	138 786
Հունվար-փետրվար	106 602	112 505	86 958	91 471	130 518	137 975
Հունվար-մարտ	108 248	114 081	87 618	91 889	133 300	140 820
Հունվար-ապրիլ	109 374	114 726	88 141	92 184	135 117	141 666
Հունվար-մայիս	109 628	115 918	88 255	92 532	135 380	143 690
Հունվար-հունիս	110 720	116 330 <sup>◇</sup>	88 858	92 886 <sup>◇</sup>	136 916	144 001 <sup>◇</sup>
Հունվար-հուլիս	111 827	116 928 <sup>1</sup>	90 116	93 903 <sup>1</sup>	137 683	143 985 <sup>1</sup>

Միջին ամսական անվանական աշխատավարձն ըստ տնտեսության հատվածների,  
ՀՀ մարզերում և ք. Երևանում, 2012թ. հունվար-հունիս

	Ընդամենը, դրամ	Պետական	Ոչ պետական	2011թ. հունվար-հունիսի նկատմամբ, %		
				ընդամենը	պետական	ոչ պետական
<b>Ընդամենը</b>	<b>116 330</b>	<b>92 886</b>	<b>144 001</b>	<b>105.1</b>	<b>104.5</b>	<b>105.2</b>
ք. Երևան	127 246	105 139	147 387	105.4	106.2	104.8
Արագածոտն	80 832	74 452	107 045	106.6	104.7	111.3
Արարատ	99 716	79 671	124 188	109.3	101.2	116.0
Արմավիր	102 344	96 360	117 460	105.3	102.7	110.5
Գեղարքունիք	92 902	79 059	153 768	104.6	100.8	113.9
Լոռի	90 317	77 629	111 122	104.1	10.2	105.3
Կոտայք	101 068	77 385	122 377	102.3	101.0	102.7
Շիրակ	85 084	76 088	110 833	103.6	101.7	106.0
Սյունիք	152 051	75 425	219 927	102.5	102.4	102.0
Վայոց ձոր	84 921	73 295	108 313	105.9	100.1	115.7
Տավուշ	88 500	79 111	120 311	106.1	108.6	106.8

Միջին ամսական անվանական աշխատավարձն ըստ արտարժույթի տեսակների՝  
աճողական ամիսներով (ՀՀ ԿԲ փոխարժեքով), 2012թ.

	Դրամ	Նախորդ տարվա նույն ժամանակաշրջանի նկատմամբ, %	ԱՄՆ դոլար	Նախորդ տարվա նույն ժամանակաշրջանի նկատմամբ, %
Հունվար	112 074	106.5	289	100.3
Հունվար-փետրվար	112 505	105.5	290	99.3
Հունվար-մարտ	114 081	105.4	294	99.3
Հունվար-ապրիլ	114 726	104.9	295	99.2
Հունվար-մայիս	115 918	105.7	296	99.8
Հունվար-հունիս <sup>◇</sup>	116 330	105.1	295	98.5
Հունվար-հուլիս <sup>1</sup>	116 928	104.6	294	97.3

	Եվրո	Նախորդ տարվա նույն ժամանակաշրջանի նկատմամբ, %	Ռուբլի	Նախորդ տարվա նույն ժամանակաշրջանի նկատմամբ, %
Հունվար	224	103.9	9 016	104.1
Հունվար-փետրվար	222	102.7	8 831	102.1
Հունվար-մարտ	224	103.6	8 837	102.3
Հունվար-ապրիլ	224	104.8	8 818	102.6
Հունվար-մայիս	227	106.9	8 931	104.8
Հունվար-հունիս <sup>◇</sup>	227	106.7	9 004	105.4
Հունվար-հուլիս <sup>1</sup>	229	106.4	9 071	105.8

<sup>1</sup> Գնահատական:

Միջին ամսական անվանական աշխատավարձն ըստ տնտեսության հատվածների  
և տնտեսական գործունեության տեսակների, 2012թ. հունվար-հունիս

	Ընդամենը, դրամ	Պետական	Ոչ պետական	2011թ. հունվար-հունիսի նկատմամբ, %		
				ընդամենը	պետական	ոչ պետական
<b>Ընդամենը</b>	<b>116 330</b>	<b>92 886</b>	<b>144 001</b>	<b>105.1</b>	<b>104.5</b>	<b>105.2</b>
Գյուղատնտեսություն, անտառային տնտեսություն և ձկնորսություն	84 316	59 441	101 424	115.1	106.7	117.9
Հանքագործական արդյունաբերություն և բացահանքերի շահագործում	262 664	-	262 664	104.9	-	104.9
Մշակող արդյունաբերություն	116 318	65 705	117 345	107.2	95.8	107.2
Էլեկտրականության, գազի, գոլորշու և լավորակ օդի մատակարարում	152 680	208 887	145 910	103.0	102.9	103.1
Ջրամատակարարում, կոյուղի, թափոնների կառավարում և վերամշակում	111 618	97 494	113 760	101.7	111.3	98.9
Շինարարություն	137 824	154 785	137 175	100.5	104.7	100.3
Մեծածախ և մանրածախ առևտուր, ավտոմեքենաների և մոտոցիկլների նորոգում	88 975	-	88 975	104.0	-	104.0
Փոխադրումներ և պահեստային տնտեսություն	107 421	120 218	95 011	112.3	108.6	119.3
Կացության և հանրային սննդի կազմակերպում	81 165	-	81 165	113.4	-	113.4
Տեղեկատվություն և կապ	257 107	117 163	298 065	103.5	115.7	103.2
Ֆինանսական և ապահովագրական գործունեություն	303 522	304 058	303 489	105.6	105.0	105.7
Անշարժ գույքի հետ կապված գործունեություն	90 798	73 975	94 470	108.4	94.6	108.6
Մասնագիտական, գիտական և տեխնիկական գործունեություն	115 742	83 310	176 303	112.4	113.8	98.3
Վարչարարական և օժանդակ գործունեություն	91 487	73 138	100 258	95.6	113.4	91.2
Պետական կառավարում և պաշտպանություն, պարտադիր սոցիալական ապահովություն	128 582	128 582	-	103.1	103.1	-
Կրթություն	80 130	79 644	94 629	102.4	102.6	101.5
Առողջապահություն և բնակչության սոցիալական սպասարկում	86 360	79 508	109 853	107.2	106.4	109.1
Մշակույթ, զվարճություններ և հանգիստ	65 655	60 915	82 967	105.5	104.5	105.2
Սպասարկման այլ ծառայություններ	72 225	70 071	72 528	98.1	100.9	97.8