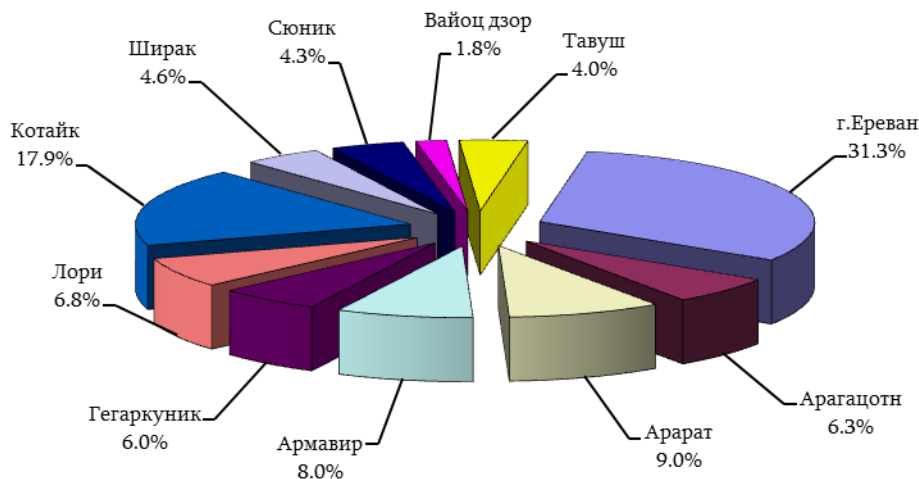


5. СОЦИАЛЬНО-ДЕМОГРАФИЧЕСКИЙ СЕКТОР

5.4. Рынок недвижимого имущества

5.4.1. Рынок недвижимого имущества в июле 2020 г.¹

Общие сделки, осуществленные по отношению к недвижимому имуществу по марзам РА и г.Ереван, июль 2020г.



Общие сделки, осуществленные по отношению к недвижимому имуществу по марзам РА и г.Ереван

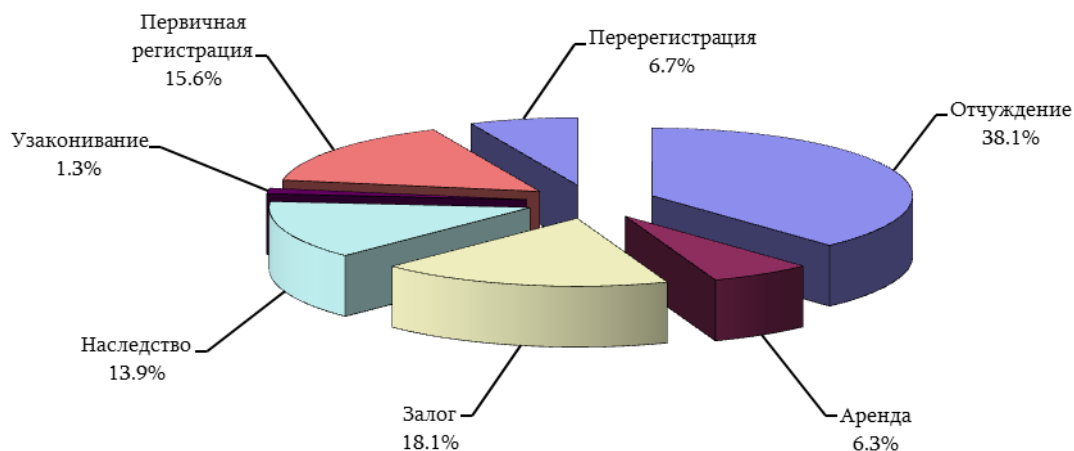
единиц

	Июль 2019г.	Июнь 2020г.	Июль 2020г.
г.Ереван	5 770	4 154	5 091
Арагацотн	1 040	986	1 021
Арабат	1 498	1 399	1 459
Армавир	1 212	1 067	1 293
Гегаркуник	840	1 036	970
Лори	1 126	971	1 107
Котайк	2 281	2 539	2 902
Ширак	699	674	754
Сюник	689	640	696
Вайоц дзор	279	339	300
Тавуш	639	592	655
Всего РА	16 073	14 397	16 248

¹ По сводной информации Комитета кадастра.

5. СОЦИАЛЬНО-ДЕМОГРАФИЧЕСКИЙ СЕКТОР

Общие сделки, осуществленные по отношению к недвижимому имуществу по типам сделок, июль 2020г.

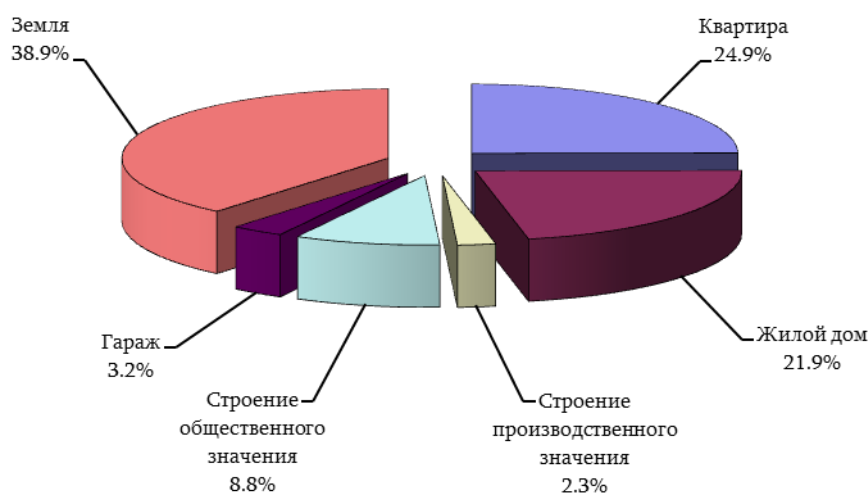


Общие сделки, осуществленные по отношению к недвижимому имуществу по типам сделок, июль 2020г.

единиц

	Всего	в том числе:		
		г.Ереван	города марзов РА	села марзов РА
Отчуждение	6 197	1 840	1 541	2 816
в том числе:				
купля-продажа	4 782	1 389	1 162	2 231
дарственная	1 230	421	319	490
обмен	46	9	10	27
другое	139	21	50	68
Аренда	1 027	522	322	183
Залог	2 939	1 388	835	716
Наследство	2 252	517	507	1 228
Узаконивание	216	36	66	114
Первичная регистрация	2 535	511	673	1 351
Перерегистрация	1 082	277	288	517
Всего	16 248	5 091	4 232	6 925

Общие сделки, осуществленные по отношению к недвижимому имуществу по типам имущества, июль 2020г.



5. СОЦИАЛЬНО-ДЕМОГРАФИЧЕСКИЙ СЕКТОР

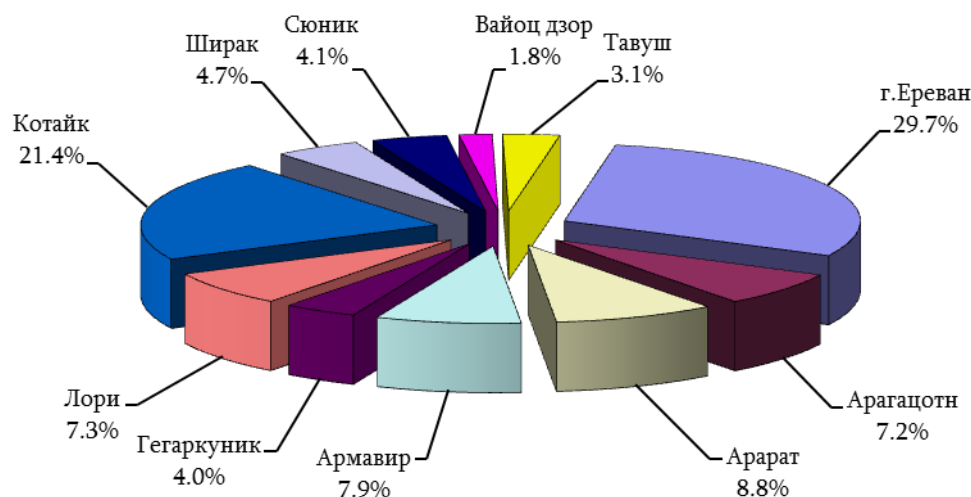
Общие сделки, осуществленные по отношению к недвижимому имуществу по типам имущества, июль 2020г.

единиц

	Всего	в том числе:		
		г.Ереван	города марзов РА	села марзов РА
Квартира многоквартирного здания	4 044	2 655	1 315	74
Жилой дом	3 557	793	890	1 874
Объект производственного значения	366	101	85	180
Объект общественного значения	1 431	750	506	175
Гараж	524	294	209	21
Земля	6 326	498	1 227	4 601
из них: сельскохозяйственного значения	3 549	71	448	3 030
Всего	16 248	5 091	4 232	6 925

5.4.1.1 Сделки отчуждения

Сделки отчуждения, осуществленные по отношению к недвижимому имуществу по марзам РА и г.Ереван, июль 2020г.



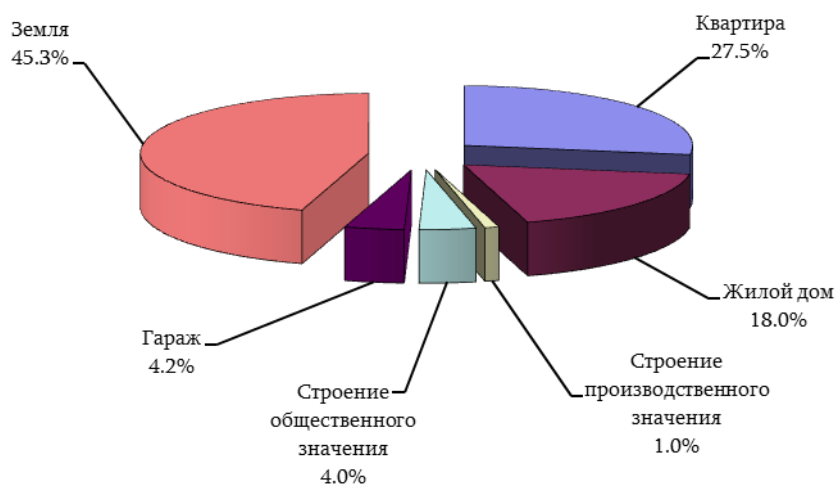
Сделки отчуждения, осуществленные по отношению к недвижимому имуществу по марзам РА и г.Ереван

единиц

	Июль 2019г.	Июнь 2020г.	Июль 2020г.
г.Ереван	2 107	1 375	1 840
Арагацотн	420	375	445
Арабат	649	562	543
Армавир	499	520	489
Гегаркуник	281	260	247
Лори	530	433	450
Котайк	934	1 074	1 333
Ширак	288	225	291
Сюник	249	246	253
Вайоц дзор	82	115	110
Тавуш	229	196	196
Всего РА	6 268	5 381	6 197

5. СОЦИАЛЬНО-ДЕМОГРАФИЧЕСКИЙ СЕКТОР

Сделки отчуждения, осуществленные по отношению к недвижимому имуществу по типам имущества, июль 2020г.

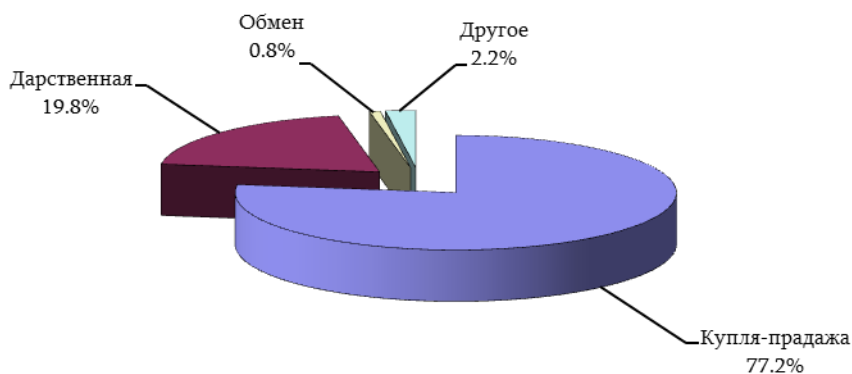


Сделки отчуждения, осуществленные по отношению к недвижимому имуществу по типам имущества, июль 2020г.

единиц

	Всего	в том числе:		
		г.Ереван	города марзов РА	села марзов РА
Квартира многоквартирного здания	1 705	1 117	551	37
Жилой дом	1 114	248	251	615
Объект производственного значения	64	16	12	36
Объект общественного значения	249	114	101	34
Гараж	256	136	110	10
Земля	2 809	209	516	2 084
из них: сельскохозяйственного значения	1 492	21	158	1 313
Всего	6 197	1 840	1 541	2 816

Сделки отчуждения, осуществленные по отношению к недвижимому имуществу по типам сделок, июль 2020г.



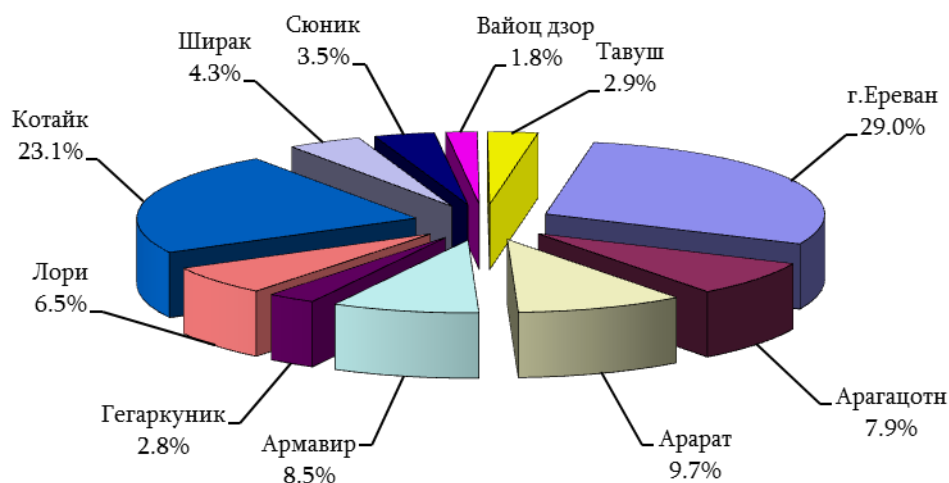
5. СОЦИАЛЬНО-ДЕМОГРАФИЧЕСКИЙ СЕКТОР

Сделки отчуждения, осуществленные по отношению к недвижимому имуществу по типам сделок, по марзам РА и г.Ереван, июль 2020г.

единиц

	Всего	в том числе:			
		купля-продажа	дарственная	обмен	другое
г.Ереван	1 840	1 389	421	9	21
Арагацотн	445	377	65	1	2
Арарат	543	466	73	-	4
Армавир	489	406	76	2	5
Гегаркуник	247	134	86	1	26
Лори	450	313	73	5	59
Котайк	1 333	1 106	208	7	12
Ширак	291	201	72	15	3
Сюник	253	167	80	1	5
Вайоц дзор	110	84	24	2	-
Тавуш	196	139	52	3	2
Всего РА	6 197	4 782	1 230	46	139

Сделки купли-продажи, осуществленные по отношению к недвижимому имуществу по марзам РА и г.Ереван, июль 2020г.



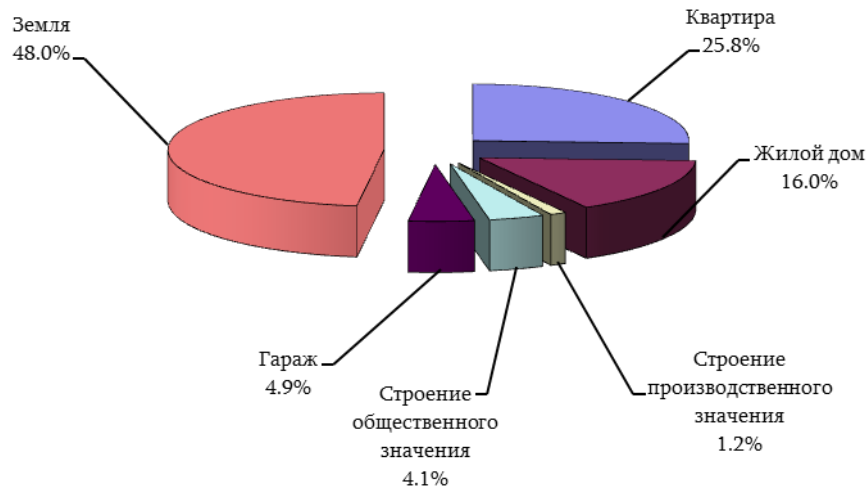
Сделки купли-продажи, осуществленные по отношению к недвижимому имуществу по марзам РА и г.Ереван

единиц

	Июль 2019г.	Июнь 2020г.	Июль 2020г.
г.Ереван	1 504	1 012	1 389
Арагацотн	361	322	377
Арарат	511	441	466
Армавир	435	416	406
Гегаркуник	150	137	134
Лори	277	258	313
Котайк	742	880	1 106
Ширак	209	168	201
Сюник	159	169	167
Вайоц дзор	54	83	84
Тавуш	139	138	139
Всего РА	4 541	4 024	4 782

5. СОЦИАЛЬНО-ДЕМОГРАФИЧЕСКИЙ СЕКТОР

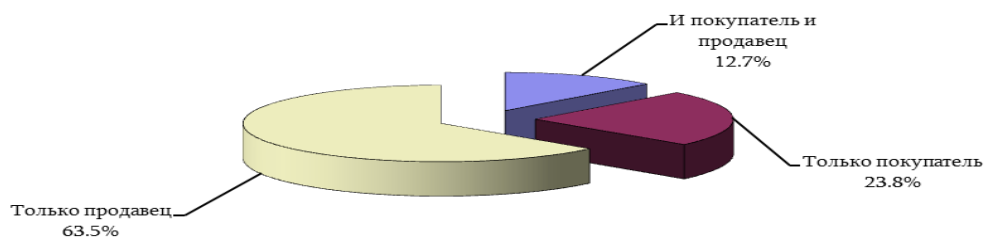
Сделки купли-продажи, осуществленные по отношению к недвижимому имуществу по типам имущества, июль 2020г.



Сделки купли-продажи, осуществленные по отношению к недвижимому имуществу по типам имущества

	<i>единиц</i>		
	Июль 2019г.	Июнь 2020г.	Июль 2020г.
Квартира многоквартирного здания	1 477	869	1 235
Жилой дом	706	641	767
Объект производственного значения	52	70	55
Объект общественного значения	207	195	198
Гараж	196	186	232
Земля	1 903	2 063	2 295
из них: сельскохозяйственного значения	1 017	1 115	1 177
Всего	4 541	4 024	4 782

Сделки купли-продажи, осуществленные юридическими лицами по отношению к недвижимому имуществу, июль 2020г.



Сделки купли-продажи к недвижимому имуществу, купленное и проданное юридическими лицами по марзам РА и г.Ереван, июль 2020г.

	<i>единиц</i>	
	Юридическими лицами	
	купленное	проданное
г.Ереван	87	352
Арагацотн	7	3
Арарат	4	8
Армавир	16	3
Гегаркуник	7	2

5. СОЦИАЛЬНО-ДЕМОГРАФИЧЕСКИЙ СЕКТОР

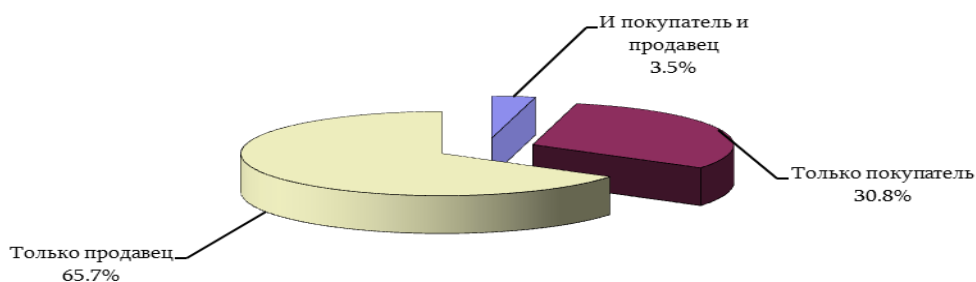
	Юридическими лицами	
	купленное	проданное
Лори	6	2
Котайк	55	37
Ширак	6	7
Сюник	4	2
Вайоц дзор	8	2
Тавуш	1	1
Всего РА	201	419

Сделки купли-продажи к недвижимому имуществу, купленное и проданное юридическими лицами по типам имущества, июль 2020г.

единиц

	Юридическими лицами	
	купленное	проданное
Квартира многоквартирного здания	47	250
Жилой дом	27	28
Объект производственного значения	8	9
Объект общественного значения	13	29
Гараж	3	53
Земля	103	50
из них: сельскохозяйственного значения	73	26
Всего	201	419

Сделки купли-продажи, осуществленные иностранными гражданами по отношению к недвижимому имуществу, июль 2020г.



Сделки купли-продажи к недвижимому имуществу, купленное и проданное иностранными гражданами по марзам РА и г.Ереван, июль 2020г.

единиц

	Иностранцами гражданами	
	купленное	проданное
г.Ереван	55	59
Арагацотн	12	10
Арагат	3	25
Армавир	7	14
Гегаркуник	3	9
Лори	5	15
Котайк	11	40
Ширак	2	11
Сюник	1	8
Вайоц дзор	-	1
Тавуш	-	8
Всего РА	99	200

5. СОЦИАЛЬНО-ДЕМОГРАФИЧЕСКИЙ СЕКТОР

Сделки купли-продажи к недвижимому имуществу, купленное и проданное иностранными гражданами по типам имущества, июль 2020г.

единиц

	Иностранцами гражданами	
	купленное	проданное
Квартира многоквартирного здания	34	76
Жилой дом	17	53
Объект производственного значения	1	1
Объект общественного значения	10	5
Гараж	6	2
Земля	31	63
из них: сельскохозяйственного значения	9	25
Всего	99	200

Сделки купли-продажи недвижимого имущества, купленного иностранными гражданами по типам имущества, странам и регионам, июль 2020г.

единиц

	Всего	в том числе:						
		квартира многоквартирного здания	жилой дом	объект производственного значения	объект общественного значения	гараж	земля	из которого сельскохозяйственный
Российская Федерация	67	24	8	1	8	4	22	8
США	13	4	4	-	1	-	4	1
Иран	5	1	3	-	1	-	-	-
Европейские государства	5	2	1	-	-	-	2	-
Страны СНГ, кроме РФ	3	-	-	-	-	2	1	-
Другие государства	6	3	1	-	-	-	2	-
Всего	99	34	17	1	10	6	31	9

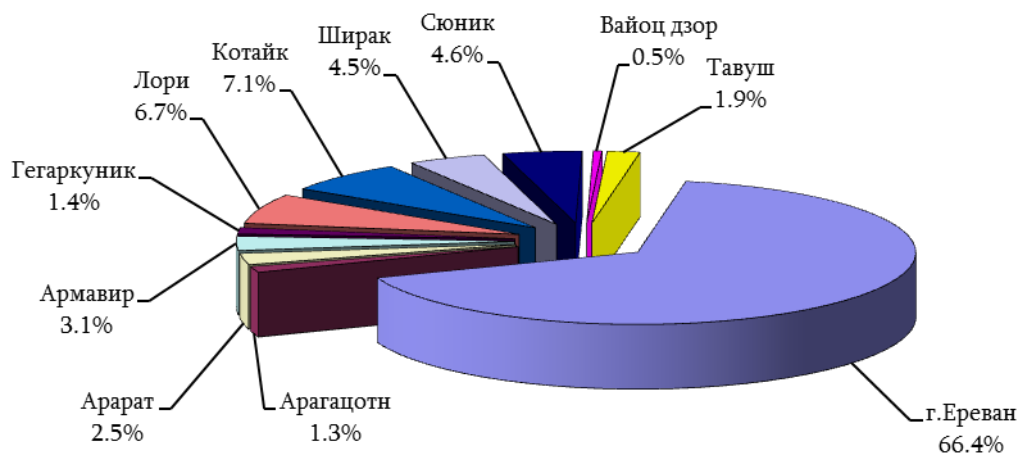
Сделки купли-продажи недвижимого имущества, проданного иностранными гражданами по типам имущества, странам и регионам, июль 2020г.

единиц

	Всего	в том числе:						
		квартира многоквартирного здания	жилой дом	объект производственного значения	объект общественного значения	гараж	земля	из которого сельскохозяйственный
Российская Федерация	158	58	44	-	3	2	51	21
США	11	6	2	-	1	-	2	-
Иран	4	-	2	-	1	-	1	1
Европейские государства	11	7	2	1	-	-	1	1
Страны СНГ, кроме РФ	11	3	1	-	-	-	7	2
Другие государства	5	2	2	-	-	-	1	-
Всего	200	76	53	1	5	2	63	25

5. СОЦИАЛЬНО-ДЕМОГРАФИЧЕСКИЙ СЕКТОР

Сделки купли-продажи квартир многоквартирных зданий
по марзам РА и г.Ереван, июль 2020г.



Сделки купли-продажи квартир многоквартирных зданий
по марзам РА и г.Ереван

единиц

	Июль 2019г.	Июнь 2020г.	Июль 2020г.
г.Ереван	936	505	820
Арагацотн	14	6	16
Арарат	43	49	31
Армавир	55	36	38
Гегаркуник	33	31	18
Лори	88	72	84
Котайк	145	66	88
Ширак	76	39	55
Сюник	54	40	57
Вайоц дзор	5	8	5
Тавуш	28	17	23
Всего РА	1 477	869	1 235

Рыночные средние цены квартир многоквартирных зданий
по административным районам и зонам г. Ереван

а) всего

драмов

	Средние рыночные цены квартир в расчете на 1 кв. м. площади		
	Июль 2019г.	Июнь 2020г.	Июль 2020г.
Кентрон	605 000	662 000	645 000
Арабкир	412 000	460 000	450 050
Канакер-Зейтун	305 000	331 100	326 000
Нор-Норк	266 750	293 000	290 100
Аван	272 500	298 000	294 000
Эребуни	269 600	290 200	286 050
Шенгавит	275 200	300 050	297 000
Давташен	318 500	340 000	333 000
Ачапняк	285 900	313 800	310 000
Малатия-Себастья	266 200	291 050	287 200
Нубарашен	176 000	184 000	181 000

5. СОЦИАЛЬНО-ДЕМОГРАФИЧЕСКИЙ СЕКТОР

б) по зонам

драмов

Административный район		Июль 2019г.	Июнь 2020г.	Июль 2020г.
Кентрон	1 зона	714 500	774 500	766 000
	2 зона	533 200	577 900	574 100
	3 зона	485 300	538 800	500 000
	4 зона
	5 зона	379 000	422 000	420 000
Арабкир	3 зона	457 700	493 100	487 000
	4 зона	424 200	465 000	470 000
	5 зона	383 900	441 000	430 000
	6 зона	252 000	295 000	293 000
Канакер-Зейтун	4 зона	331 500	375 000	372 000
	5 зона	329 050	340 000	338 000
	6 зона	316 300	340 500	333 000
	7 зона	246 000	290 000	288 000
Нор-Норк	6 зона	290 900	318 100	316 200
	7 зона	248 000	279 000	275 000
Аван	6 зона
	7 зона	272 500	295 000	294 000
Эребуни	5 зона	304 500	343 000	340 000
	6 зона	288 000	304 200	301 300
	7 зона	247 000	280 000	279 200
	8 зона	219 000	245 000	240 000
Шенгавит	5 зона	294 050	331 000	330 000
	6 зона	291 500	323 000	322 000
	7 зона	254 200	286 000	286 000
	8 зона	223 500	256 000	256 000
Давташен	7 зона	318 500	340 000	333 000
Ачапняк	4 зона	323 200	340 500	320 000
	6 зона	302 400	343 000	350 000
	7 зона	260 200	299 000	300 000
	8 зона	266 500	298 000	300 000
Малатия-Себастья	6 зона	283 500	317 000	313 000
	7 зона	260 000	300 000	300 000
	8 зона	228 800	260 000	253 000
Нубарашен	9 зона	176 000	184 000	181 000

Рыночные средние цены квартир многоквартирных зданий по городам

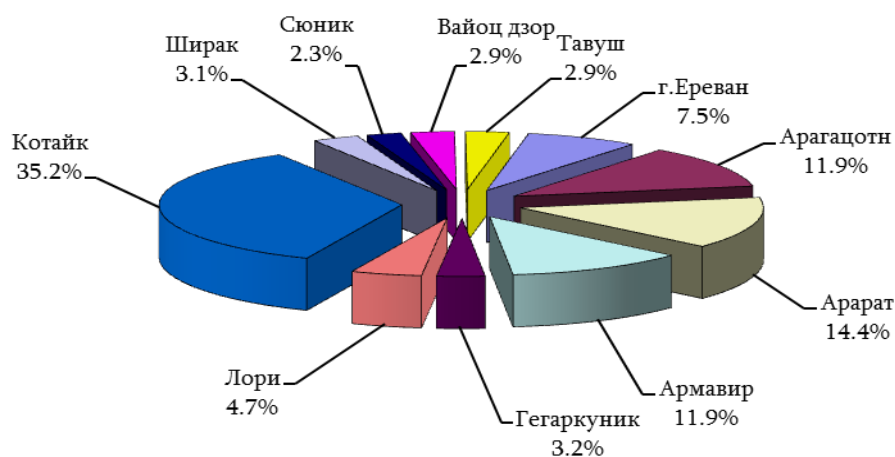
драмов

Марз	Город	Средние рыночные цены квартир в расчете на 1 кв. м. площади		
		Июль 2019г.	Июнь 2020г.	Июль 2020г.
Арагацотн	Аштарак	119 500	128 500	128 000
	Апаран	85 000	84 500	84 000
	Талин	73 200	75 000	75 000
Арарат	Арташат	110 500	126 000	125 000
	Масис	113 200	134 000	132 000
	Веди	100 000	111 500	111 500
	Арарат	87 050	93 200	93 200
Армавир	Вагаршапат	140 100	156 000	157 100
	Армавир	104 000	109 000	108 100
	Мецамор	70 100	79 100	77 100
Гегаркуник	Севан	84 000	88 000	86 500
	Гавар	55 500	60 300	58 100
	Мартуни	118 100	107 000	105 000
	Варденис	57 000	50 000	50 000
	Чамбарак	44 000	43 000	41 000

5. СОЦИАЛЬНО-ДЕМОГРАФИЧЕСКИЙ СЕКТОР

Марз	Город	Средние рыночные цены квартир в расчете на 1 кв. м. площади		
		Июль 2019г.	Июнь 2020г.	Июль 2020г.
Лори	Ванадзор	75 500	81 200	82 000
	Степанаван	63 000	62 200	60 500
	Спитак	94 500	92 100	93 000
	Алаверди	49 550	47 000	47 000
	Ташир	60 000	58 500	56 050
	Туманян	24 000	24 000	24 000
	Ахтала	39 000	37 000	37 000
Котайк	Абовян	170 000	187 000	187 500
	Нор Ачин	137 000	133 000	130 000
	Бюрегаван	104 000	116 000	115 200
	Егвард	123 500	131 000	130 000
	Раздан	65 000	68 000	68 000
	Цахкадзор	280 000	284 000	282 000
	Чаренцаван	78 500	86 000	85 000
Ширак	Гюмри	93 500	102 000	102 000
	Артик	64 000	68 000	68 000
	Маралик	51 500	50 000	50 000
Сюник	Горис	144 000	145 000	144 100
	Капан	110 000	118 000	115 000
	Сисиан	85 200	88 000	86 000
	Мегри	106 000	108 000	107 100
	Каджаран	100 500	100 000	100 000
Вайоц дзор	Вайк	87 000	86 000	85 000
	Ехегнадзор	125 000	126 000	123 000
	Джермук	106 000	94 000	93 100
Тавуш	Дилижан	118 500	120 000	118 000
	Иджеван	120 000	123 050	121 200
	Берд	99 000	99 000	97 000
	Ноемберян	70 000	75 000	73 000
	Айрум	62 000	63 000	61 000

Сделки купли-продажи земель по марзам РА и г.Ереван, июль 2020г.



Сделки купли-продажи земель по марзам РА и г.Ереван

единиц

	Июль 2019г.	Июнь 2020г.	Июль 2020г.
г.Ереван	137	172	171
Арагацотн	296	246	273
Арарат	346	296	330

5. СОЦИАЛЬНО-ДЕМОГРАФИЧЕСКИЙ СЕКТОР

	Июль 2019г.	Июнь 2020г.	Июль 2020г.
Армавир	281	295	273
Гегаркуник	61	67	73
Лори	118	82	107
Котайк	416	619	809
Ширак	83	67	72
Сюник	61	74	53
Вайоц дзор	39	64	67
Тавуш	65	81	67
Всего РА	1 903	2 063	2 295

Количество сделок по купле-продаже, зарегистрированных по отношению к землям, являющимся государственной и муниципальной, частной собственностью (за исключением земель особо охраняемых территорий и объектов энергетики) по марзам РА и г.Ереван, июль 2020г.

а) государственная и муниципальная

	Земель сельскохозяйственного значения		Земель промышленного значения		Земель населенных пунктов			
	количество, единиц	площадь, га	количество, единиц	площадь, га	жилых застроечных (приусадебных)		общественных застроечных	
					количество, единиц	площадь, га	количество, единиц	площадь, га
г.Ереван	-	-	-	-	6	0.25	10	2.89
Арагацотн	43	68.09	4	0.47	9	0.91	14	0.94
Арагат	27	57.10	5	0.67	9	0.32	11	1.04
Армавир	4	8.53	-	-	-	-	1	0.01
Гегаркуник	18	51.93	2	0.39	8	0.07	4	0.03
Лори	13	6.82	4	3.50	15	0.49	20	0.39
Котайк	25	29.02	3	0.39	25	1.15	11	0.20
Ширак	-	-	3	1.24	2	0.16	6	0.02
Сюник	4	1.78	3	0.04	7	0.70	7	2.98
Вайоц дзор	9	10.24	-	-	9	0.68	1	0.15
Тавуш	11	6.95	-	-	7	0.51	5	0.10
Всего РА	154	240.46	24	6.7	97	5.24	90	8.75

б) частная

	Земель сельскохозяйственного значения		Земель промышленного значения		Земель населенных пунктов			
	количество, единиц	площадь, га	количество, единиц	площадь, га	жилых застроечных (приусадебных)		общественных застроечных	
					количество, единиц	площадь, га	количество, единиц	площадь, га
г.Ереван	5	0.14	4	3.67	99	14.10	47	8.06
Арагацотн	129	100.56	1	0.80	70	6.75	2	0.06
Арагат	153	68.73	5	3.44	114	10.36	6	1.21
Армавир	142	209.95	-	-	122	10.43	4	0.24
Гегаркуник	22	12.62	-	-	15	1.66	-	-
Лори	37	11.92	-	-	14	1.62	3	0.03
Котайк	421	303.98	2	2.12	298	25.37	23	1.10
Ширак	44	86.32	-	-	12	0.92	5	0.10
Сюник	17	17.70	1	1.10	11	1.22	2	0.04
Вайоц дзор	38	13.27	-	-	9	1.25	1	0.003
Тавуш	15	7.78	-	-	29	2.58	-	-
Всего РА	1 023	832.97	13	11.13	793	76.26	93	10.843

5. СОЦИАЛЬНО-ДЕМОГРАФИЧЕСКИЙ СЕКТОР

Количество сделок по прямой и аукционной продаже, зарегистрированных по отношению к землям, являющимся государственной и муниципальной собственностью (за исключением земель объектов энергетики) по марзам РА и г.Ереван, июль 2020г.

а) прямая продажа

	Всего		в том числе:							
			земель промышленного значения		земель населенных пунктов					
	количество, единиц	площадь, га			количество, единиц	площадь, га	жилых застроечных (приусадебных)	общественных застроечных	количество, единиц	площадь, га
г.Ереван	6	0.124	-	-	5	0.12	1	0.004		
Арагацотн	-	-	-	-	-	-	-	-	-	-
Арарат	7	0.15	-	-	1	0.10	6	0.05		
Армавир	-	-	-	-	-	-	-	-	-	-
Гегаркуник	3	0.014	-	-	2	0.004	1	0.01		
Лори	26	0.39	-	-	10	0.19	16	0.20		
Котайк	12	0.132	1	0.002	10	0.10	1	0.03		
Ширак	1	0.02	-	-	1	0.02	-	-		
Сюник	2	0.842	-	-	1	0.002	1	0.84		
Вайоц дзор	-	-	-	-	-	-	-	-		
Тавуш	3	0.04	-	-	2	0.03	1	0.01		
Всего РА	60	1.712	1	0.002	32	0.566	27	1.144		

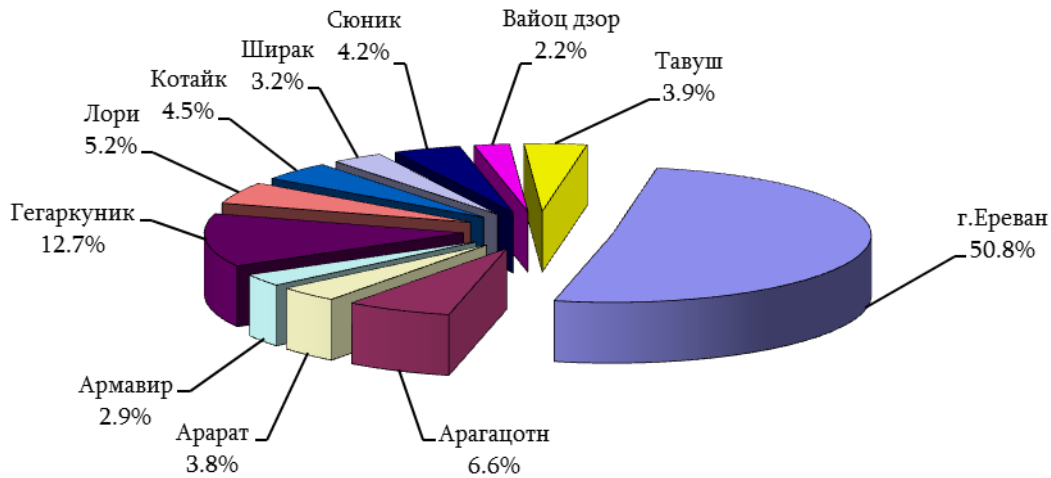
б) аукционная продажа

	Всего		в том числе:							
			земель сельскохозяйственного значения		земель промышленного значения		земель населенных пунктов			
	количество, единиц	площадь, га	количество, единиц	площадь, га	количество, единиц	площадь, га	жилых застроечных (приусадебных)	общественных застроечных	количество, единиц	площадь, га
г.Ереван	10	3.02	-	-	-	-	1	0.13	9	2.89
Арагацотн	67	69.00	40	66.68	4	0.47	9	0.91	14	0.94
Арарат	43	32.56	25	30.68	5	0.67	8	0.22	5	0.99
Армавир	5	8.54	4	8.53	-	-	-	-	1	0.01
Гегаркуник	29	52.41	18	51.93	2	0.39	6	0.07	3	0.02
Лори	22	10.77	9	6.77	4	3.50	5	0.31	4	0.19
Котайк	50	30.28	23	28.69	2	0.38	15	1.04	10	0.17
Ширак	10	1.40	-	-	3	1.24	1	0.14	6	0.02
Сюник	19	4.66	4	1.78	3	0.04	6	0.70	6	2.14
Вайоц дзор	19	11.07	9	10.24	-	-	9	0.68	1	0.15
Тавуш	20	7.52	11	6.95	-	-	5	0.48	4	0.09
Всего РА	294	231.23	143	212.25	23	6.69	65	4.68	63	7.61

5. СОЦИАЛЬНО-ДЕМОГРАФИЧЕСКИЙ СЕКТОР

5.4.1.2 Арендные сделки

Арендные сделки, осуществленные по отношению к недвижимому имуществу по марзам РА и г.Ереван, июль 2020г.

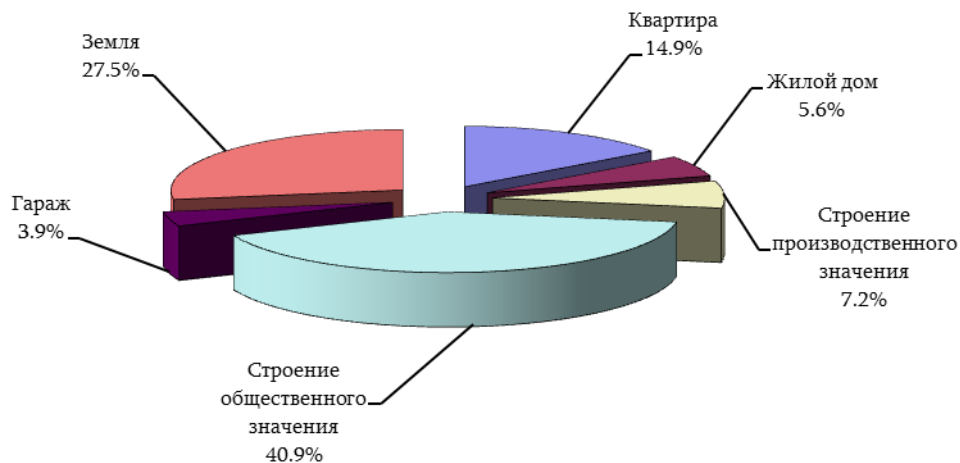


Арендные сделки, осуществленные по отношению к недвижимому имуществу по марзам РА и г.Ереван

	Июль 2019г.	Июнь 2020г.	Июль 2020г.
г.Ереван	549	478	522
Арагацотн	21	53	68
Аракат	54	44	39
Армавир	50	24	30
Гегаркуник	62	202	130
Лори	29	31	53
Котайк	50	36	46
Ширак	31	26	33
Сюник	29	35	43
Вайоц дзор	13	18	23
Тавуш	29	45	40
Всего РА	917	992	1 027

единиц

Арендные сделки, осуществленные по отношению к недвижимому имуществу по типу имущества, июль 2020г.



5. СОЦИАЛЬНО-ДЕМОГРАФИЧЕСКИЙ СЕКТОР

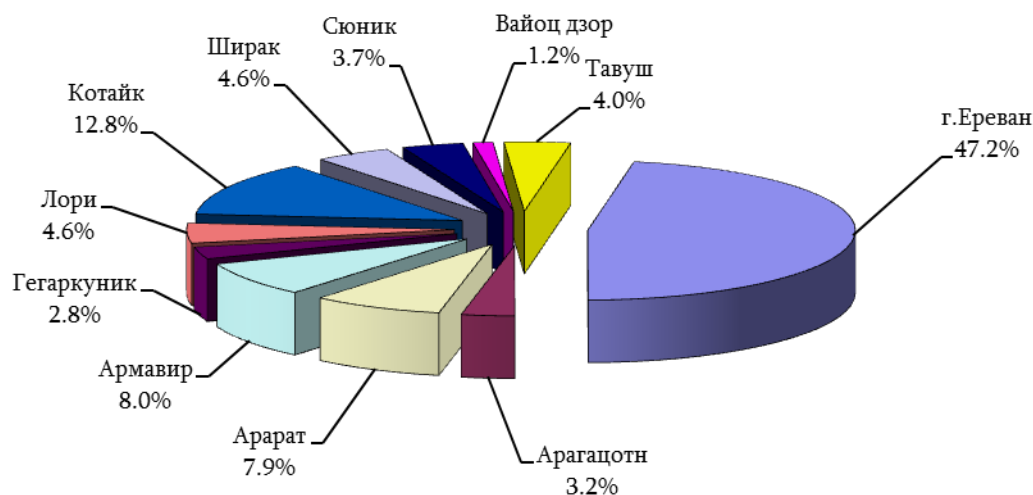
Арендные сделки, осуществленные по отношению к недвижимому имуществу по типу имущества, июль 2020г.

единиц

	Всего	в том числе:		
		г.Ереван	города марзов РА	села марзов РА
Квартира многоквартирного здания	153	92	61	-
Жилой дом	57	21	27	9
Объект производственного значения	75	48	12	15
Объект общественного значения	420	318	80	22
Гараж	40	39	1	-
Земля	282	4	141	137
из них: сельскохозяйственного значения	213	-	98	115
Всего	1 027	522	322	183

5.4.1.3 Залоговые сделки

Залоговые сделки, осуществленные по отношению к недвижимому имуществу по марзам РА и г.Ереван, июль 2020г.



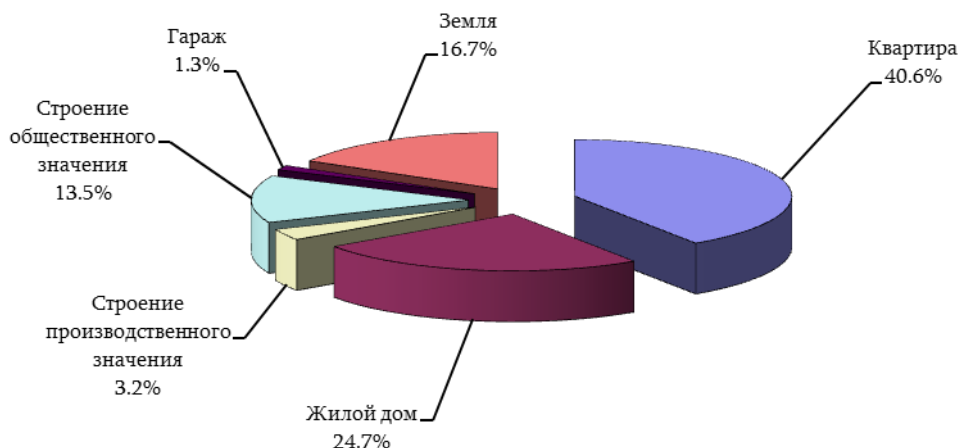
Залоговые сделки, осуществленные по отношению к недвижимому имуществу по марзам РА и г.Ереван

единиц

	Июль 2019г.	Июнь 2020г.	Июль 2020г.
г.Ереван	1 379	1 068	1 388
Арагацотн	60	76	93
Арагат	152	127	231
Армавир	147	109	236
Гегаркуник	45	71	82
Лори	120	114	136
Котайк	291	263	376
Ширак	95	95	136
Сюник	95	94	108
Вайоц дзор	26	33	35
Тавуш	39	76	118
Всего РА	2 449	2 126	2 939

5. СОЦИАЛЬНО-ДЕМОГРАФИЧЕСКИЙ СЕКТОР

Залоговые сделки, осуществленные по отношению к недвижимому имуществу по типам имущества, июль 2020г.



Залоговые сделки, осуществленные по отношению к недвижимому имуществу по типам имущества, июль 2020г.

единиц

	Всего	в том числе:		
		г.Ереван	города марзов РА	села марзов РА
Квартира многоквартирного здания	1 193	838	346	9
Жилой дом	725	194	210	321
Объект производственного значения	92	17	32	43
Объект общественного значения	398	190	176	32
Гараж	39	33	3	3
Земля	492	116	68	308
из них: сельскохозяйственного значения	211	1	6	204
Всего	2 939	1 388	835	716