

1.2.7. Առևտուր և այլ ծառայություններ

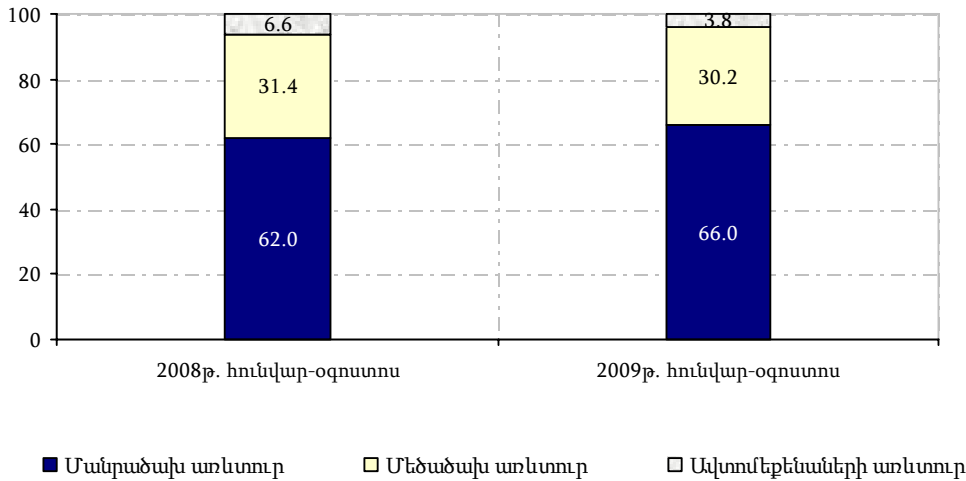
1.2.7.1. Առևտուր

2009թ. հունվար-օգոստոսին առևտրի շրջանառությունը, ընթացիկ գներով, կազմել է 903581.7 մլն. դրամ, որը 2008թ. համապատասխան ժամանակաշրջանի նույն ցուցանիշի նկատմամբ, համադրելի գներով, նվազել է 5.6 %-ով:

Առևտրի շրջանառությունը

Ընդամենը	2009թ. հունվար-օգոստոս		Ընդհանուրի նկատմամբ,%	
	շրջանառությունը, մլն. դրամ	2008թ. հունվար-օգոստոսի նկատմամբ, համադրելի գներով,%	2008թ. հունվար-օգոստոս	2009թ. հունվար-օգոստոս
Ընդամենը	903581.7	94.4	100.0	100.0
այդ թվում՝				
մանրածախ առևտրի	596127.2	100.3	62.0	66.0
մեծածախ առևտրի ¹	273250.3	90.8	31.4	30.2
ավտոմեքենաների առևտրի ²	34204.2	56.0	6.6	3.8

Առևտրի շրջանառության կառուցվածքն ըստ ձևավորման աղբյուրների (%)



Մանրածախ առևտուր


2009թ. հունվար-օգոստոսին մանրածախ առևտրի շրջանառությունը, ընթացիկ գներով, կազմել է 596127.2 մլն. դրամ, որը 2008թ. համապատասխան ժամանակաշրջանի նույն ցուցանիշի նկատմամբ, համադրելի գներով, աճել է 0.3%-ով:

Մանրածախ առևտրի շրջանառությունը 2009թ. հունվար-օգոստոսին

Ընդամենը	Շրջանառությունը, մլն. դրամ	Ընդհանուրի նկատմամբ,%
Ընդամենը	596127.2	100.0
այդ թվում՝		
խանութների	378272.5	63.5
սպառողական ապրանքների շուկաների	64384.1	10.8
գյուղատնտեսական արտադրանքի շուկաների	13311.1	2.2
կրպակների	26285.1	4.4
առևտրի այլ օբյեկտների	113874.4	19.1

¹ Սկսած 2007թ.-ից սույն ցուցանիշը ներառում է նաև արտահանման ծավալները (բացառությամբ՝ արտադրողների կողմից անմիջական արտահանումը):
² Սույն ցուցանիշը ներառում է ինչպես մասնագիտացված առևտրի կետերի միջոցով իրականացված ավտոմեքենաների, դրանց մասերի և պարագաների վաճառքը, այնպես էլ դրանց տեխնիկական սպասարկումը և նորոգումը:

Մանրածախ առևտրի շրջանառության կառուցվածքն ըստ ձևավորման աղբյուրների, 2009թ. հունվար-օգոստոսին (%)



Ապրանքային պաշարները մանրածախ առևտրում և դրանց ապահովվածությունն օրերով

	Ապրանքային պաշարներ, մլն. դրամ	Ապրանքային պաշարների ապահովվածությունն օրերով
2009թ.		
փետրվարի 1-ի դրությամբ	131352.0	113
մարտի 1-ի դրությամբ	130003.4	109
ապրիլի 1-ի դրությամբ	128572.1	96
մայիսի 1-ի դրությամբ	130495.8	97
հունիսի 1-ի դրությամբ	134067.1	94
հուլիսի 1-ի դրությամբ	141413.8	94
օգոստոսի 1-ի դրությամբ	148928.0	90
սեպտեմբերի 1-ի դրությամբ	145427.8	80

1.2.7.2. Ժառայություններ

2009թ. հունվար-օգոստոսին ծառայությունների ծավալը, ընթացիկ գներով, կազմել է 467441.8 մլն. դրամ, որը 2008թ. համապատասխան ժամանակաշրջանի նույն ցուցանիշի նկատմամբ, համադրելի գներով, նվազել է 1.4%-ով:

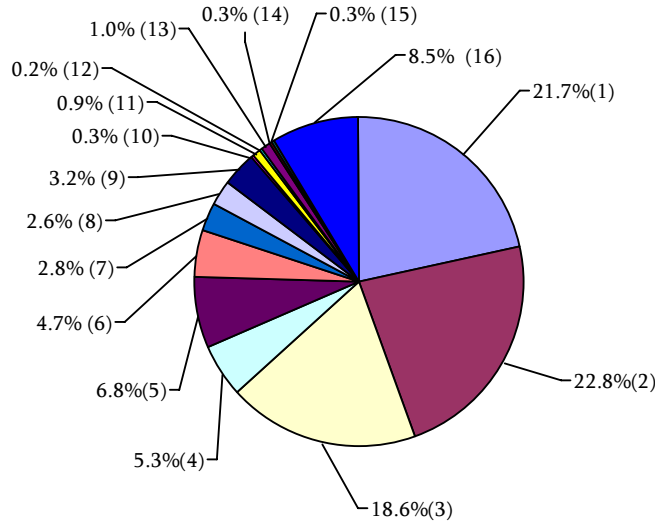
Ժառայություններն ըստ տեսակների

	2009թ. հունվար-օգոստոս	
	ծավալը, մլն. դրամ	2008թ. հունվար-օգոստոսի նկատմամբ, համադրելի գներով, %
Ընդամենը	467441.8	98.6
<i>այդ թվում՝</i>		
հյուրանոցներ և ռեստորաններ	21760.9	114.3
տրանսպորտ	101527.7	92.3
գրոսաշրջության գործակալությունների գործունեություն	868.3	81.4
կապ	106511.0	103.3
կոմունալ	4305.1	107.2
սոցիալական	15137.5	133.9
անհատական	4560.5	121.7
կենցաղային արտադրատեսակների և անձնական օգտագործման իրերի նորոգում	1194.8	111.9
ֆինանսական գործունեություն	87069.4	87.2
անշարժ գույքի հետ կապված գործառնություններ	13142.8	114.4
մեքենաների և սարքավորանքի վարձակալում, կենցաղային արտադրատեսակների և անձնական օգտագործման իրերի վարձույթ	1419.4	135.6
տեղեկատվական տեխնոլոգիաների բնագավառ	12276.6	98.8
հետազոտություններ և մշակումներ	1441.1	101.8
կրթություն	24739.6	107.6
առողջապահություն	31653.4	103.9
այլ տեսակի ծառայություններ ¹	39833.7	96.7

¹ Ներառվում են իրավունքի բնագավառի գործունեության, հաշվապահական հաշվառման և աուդիտի, գովազդային գործունեության, մոդելավորման և ձևատեսքի, լուսանկարչության, քարտեզագրման, գործավարական և թարգմանչական բնագավառի ծառայությունները և այլն:

Ծառայությունների կառուցվածքը 2009թ. հունվար-օգոստոսին

(%)



- 1. Տրանսպորտ
- 2. Կապ
- 3. Ֆինանսական գործունեություն
- 4. Կրթություն
- 5. Առողջապահություն
- 6. Հյուրանոցներ և ռեստորաններ
- 7. Անշարժ գույքի հետ կապված գործառնություններ
- 8. Տեղեկատվական տեխնոլոգիաների բնագավառ
- 9. Սոցիալական
- 10. Հետազոտություններ և մշակումներ
- 11. Կոմունալ
- 12. Զբոսաշրջության գործակալությունների գործունեություն
- 13. Անհատական ծառայություններ
- 14. Կենցաղային արտադրատեսակների և անձնական օգտագործման իրերի նորոգում
- 15. Մեքենաների և սարքավորանքի վարձակալում, կենցաղային արտադրատեսակների և անձնական օգտագործման վարձույթ
- 16. Այլ տեսակի ծառայություններ