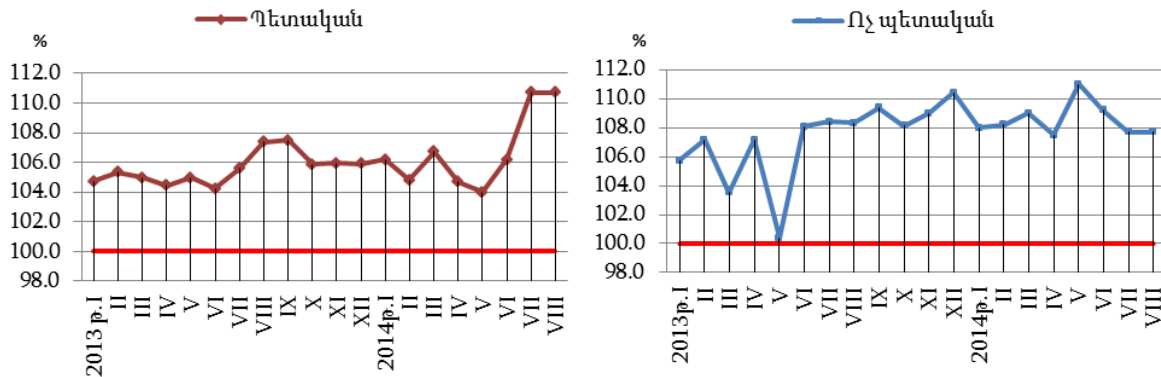


1.4.2. Աշխատանքի վարձատրություն

Միջին ամսական անվանական աշխատավարձն ըստ տնտեսության հատվածների՝ ամիսներով
դրամ

	Ընդամենը		Պետական		Ոչ պետական	
	2013թ.	2014թ.	2013թ.	2014թ.	2013թ.	2014թ.
Հունվար	145 683	155 940	128 142	136 041	171 869	185 628
Փետրվար	147 702	157 214	130 961	137 236	172 331	186 450
Մարտ	149 371	161 150	130 644	139 460	176 559	192 368
Ապրիլ	152 308	161 632	132 792	139 026	180 152	193 617
Մայիս	151 863	163 144	134 379	139 696	176 626	196 132
Հունիս	154 773	166 737	134 389	142 718	183 308	200 156
Հուլիս	164 560	179 889 ¹	146 677	162 434 ¹	189 367	204 037 ¹
Օգոստոս	158 470	173 166 ¹	138 023	152 851 ¹	186 799	201 270 ¹

%-ով նախորդ տարվա նույն ամսվա նկատմամբ



Միջին ամսական անվանական աշխատավարձը ՀՀ մարզերում և ք. Երևանում ըստ ամիսների, 2014թ.

	Հունվար		Փետրվար		Մարտ	
	2014թ., դրամ	աճի տեմպը, %	2014թ., դրամ	աճի տեմպը, %	2014թ., դրամ	աճի տեմպը, %
Ընդամենը	155 940	107.0	157 214	106.4	161 150	107.9
ք. Երևան	169 940	107.0	171 890	105.9	176 015	106.9
Արագածոտն	109 933	110.6	111 167	109.9	111 415	111.2
Արարատ	124 883	106.1	123 235	99.2	127 485	108.3
Արմավիր	134 380	110.7	133 044	108.6	134 963	106.9
Գեղարքունիք	122 366	102.6	123 031	106.7	123 097	106.8
Լոռի	121 518	109.0	123 005	112.2	126 890	115.9
Կոտայք	137 297	110.5	135 578	110.9	139 576	112.8
Շիրակ	110 931	108.8	111 911	108.1	115 086	112.5
Սյունիք	188 344	104.5	185 303	108.7	196 872	109.3
Վայոց ձոր	114 631	107.1	119 486	111.4	120 040	110.6
Տավուշ	118 712	110.7	121 888	111.8	125 327	115.2

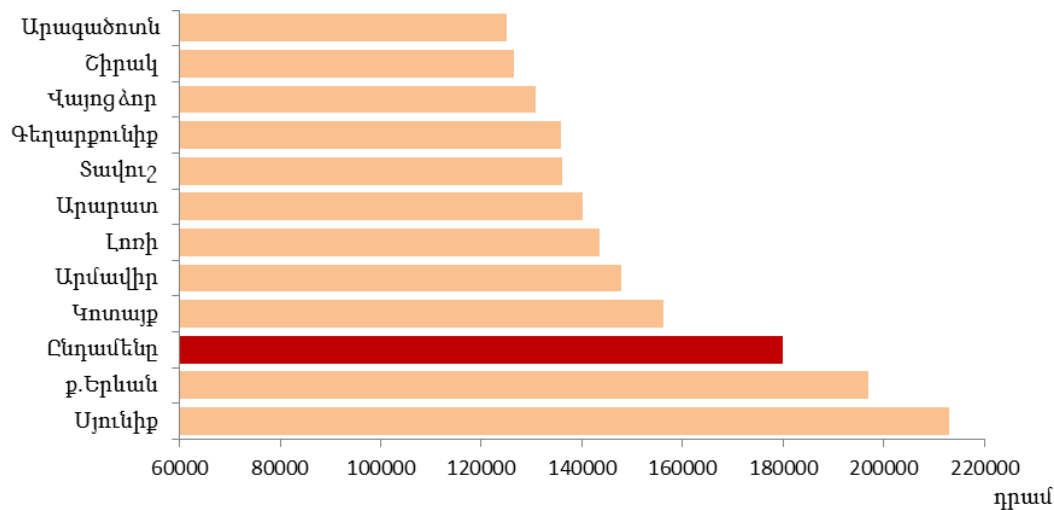
¹ Գնահատական:

1. ԻՐԱԿԱՆ ՀԱՏՎԱԾ

	Ապրիլ		Մայիս		Հունիս		Հուլիս	
	2014թ., դրամ	աճի տեմպը, %	2014թ., դրամ	աճի տեմպը, %	2014թ., դրամ	աճի տեմպը, %	2014թ., դրամ	աճի տեմպը, %
Ընդամենը	161 632	106.1	163 144	107.4	166 737	107.7	179 889*	109.3
ք. Երևան	174 911	104.2	177 774	107.0	180 149	107.4	196 968	108.2
Արագածոտն	111 860	109.5	112 575	108.9	113 590	111.9	125 006	112.5
Արարատ	129 320	105.1	130 341	108.3	130 795	105.2	140 194	108.9
Արմավիր	137 276	110.1	136 920	104.8	141 209	112.4	147 844	112.3
Գեղարքունիք	121 630	105.1	125 102	108.1	125 812	103.7	135 850	107.0
Լոռի	127 286	115.2	127 948	112.1	130 227	111.7	143 462	118.2
Կոտայք	151 328	120.4	146 061	113.9	145 476	113.8	156 318	115.4
Շիրակ	114 110	108.8	115 555	107.4	121 073	114.4	126 580	111.6
Սյունիք	200 149	105.0	195 271	102.2	230 388	97.9	212 930	106.2
Վայոց ձոր	128 201	117.7	119 905	110.6	122 308	109.5	130 830	108.5
Տավուշ	122 284	110.6	122 796	108.9	124 490	114.0	136 166	114.0

**Միջին ամսական անվանական աշխատավարձն ըստ տնտեսության հատվածների
ՀՀ մարզերում և ք. Երևանում, 2014թ. հուլիս**

	Ընդամենը, դրամ	Պետական	Ոչ պետական	2013թ. նույն ամսվա նկատմամբ, %		
				ընդամենը, դրամ	պետական	ոչ պետական
Ընդամենը	179 889*	162 434*	204 037*	109.3	110.7	107.7
ք. Երևան	196 968	187 885	208 892	108.2	109.3	106.9
Արագածոտն	125 006	113 167	157 522	112.5	112.9	111.8
Արարատ	140 194	115 017	167 770	108.9	112.0	106.5
Արմավիր	147 844	140 270	167 113	112.3	113.2	110.8
Գեղարքունիք	135 850	114 881	221 059	107.0	110.6	99.7
Լոռի	143 462	120 342	175 221	118.2	118.0	117.1
Կոտայք	156 318	121 430	182 199	115.4	118.7	113.5
Շիրակ	126 580	113 319	163 359	111.6	110.2	113.8
Սյունիք	212 930	115 246	297 247	106.2	108.9	105.4
Վայոց ձոր	130 830	111 816	160 807	108.5	116.7	101.7
Տավուշ	136 166	120 690	174 941	114.0	113.3	112.4



Միջին ամսական անվանական աշխատավարձը ՀՀ մարզերում, ք. Երևանում
և տարածաշրջաններում¹, 2014թ. հուլիս

	Անվանական միջին աշխատավարձը, <i>դրամ</i>		Անվանական միջին աշխատավարձը, <i>դրամ</i>
Ընդամենը	179 889 [♦]		
ք. Երևան	196 968	Լոռի	143 462
Աջափնյակ	191 715	Գուգարք	101 237
Ավան	144 611	Թումանյան	184 070
Արաբկիր	182 507	Սպիտակ	105 550
Դավթաշեն	129 917	Ստեփանավան	139 868
Էրեբունի	172 173	Տաշիր	116 819
Կենտրոն	233 690	ք. Վանաձոր	131 462
Մալաթիա-Սեբաստիա	158 533	Կոտայք	156 318
Նոր Նորք	144 814	Արմավյան	149 239
Նորք Մարաշ	152 834	Հրազդան	165 552
Նուբարաշեն	131 710	Նաիրի	138 083
Շենգավիթ	164 962	Շիրակ	126 580
Քանաքեռ-Զեյթուն	212 192	Ախուրյան	138 670
Արագածոտն	125 006	Ամասիա	102 119
Աշտարակ	130 181	Անի	106 254
Ապարան	114 143	Աշոցք	112 703
Արագած	101 271	Արթիկ	113 009
Թալին	102 395	ք. Գյումրի	123 439
Արարատ	140 194	Մյունիք	212 930
Արարատ	153 235	Գորիս	123 901
Արտաշատ	126 020	Կապան	264 877
Մասիս	136 434	Մեղրի	191 987
Արմավիր	147 844	Սիսիան	107 702
Արմավիր	173 875	Վայոց ձոր	130 830
Բաղրամյան	131 833	Եղեգնաձոր	125 796
Վաղարշապատ	108 469	Վայք	135 191
Գեղարքունիք	135 850	Տավուշ	136 166
Գավառ	135 804	Իջևան	145 178
Ճամբարակ	105 619	Նոյեմբերյան	100 948
Մարտունի	121 384	Տավուշ	112 519
Սևան	118 092	ք. Դիլիջան	143 760
Վարդենիս	172 884		

¹ Ըստ տարածաշրջանների ներառված չեն զինվորականների աշխատանքի վարձատրության տվյալները:

Միջին ամսական անվանական աշխատավարձն ըստ տնտեսության հատվածների
և տնտեսական գործունեության տեսակների, 2014թ. հուլիս

	Ընդամենը, <i>դրամ</i>	Պետա- կան	Ոչ պետա- կան	2013թ. նույն ամսվա նկատմամբ, %		
				ընդամենը	պետական	ոչ պետական
Ընդամենը	179 889 ♦	162 434 ♦	204 037 ♦	109.3	110.7	107.7
Գյուղատնտեսություն, անտառային տնտեսություն և ձկնորսություն	114 185	107 291	121 221	122.1	140.3	109.0
Հանքագործական արդյունաբերություն և բացահանքերի շահագործում	358 787	-	358 787	109.2	-	109.2
Մշակող արդյունաբերություն	167 966	-	167 966	108.2	-	108.2
Էլեկտրականության, գազի, գոլորշու և յավորակ օդի մատակարարում	225 988	290 817	218 282	108.6	115.7	107.5
Ջրամատակարարում, կոյուղի, թափոնների կառավարում և վերամշակում	156 270	148 768	157 858	111.9	111.8	112.3
Շինարարություն	201 197	204 349	201 118	114.4	100.2	114.9
Մեծածախ և մանրածախ առևտուր, ավտոմեքենաների և մոտոցիկլների նորոգում	142 711	-	142 711	115.3	-	115.3
Փոխադրումներ և պահեստային տնտեսություն	154 301	173 559	133 398	108.7	111.0	105.7
Կացության և հանրային սննդի կազմակերպում	110 484	-	110 484	106.8	-	106.8
Տեղեկատվություն և կապ	339 039	153 222	382 630	103.5	100.9	102.6
Ֆինանսական և ապահովագրական գործունեություն	408 102	727 143	389 204	103.7	95.7	104.8
Անշարժ գույքի հետ կապված գործունեություն	127 316	124 709	127 807	102.5	102.1	102.6
Մասնագիտական, գիտական և տեխնիկական գործունեություն	163 980	133 433	224 565	107.9	115.0	102.4
Վարչարարական և օժանդակ գործունեություն	133 408	107 078	147 734	100.3	109.2	97.4
Պետական կառավարում և պաշտպանություն, պարտադիր սոցիալական ապահովություն	223 688	223 688	-	109.9	109.9	-
Կրթություն	115 449	114 943	136 481	107.0	106.8	115.6
Առողջապահություն և բնակչության սոցիալական սպասարկում	136 972	126 302	172 106	112.6	112.4	112.6
Մշակույթ, զվարճություններ և հանգիստ	110 119	105 124	123 664	126.6	130.4	117.9
Սպասարկման այլ ծառայություններ	111 169	99 213	112 925	106.8	110.4	106.2

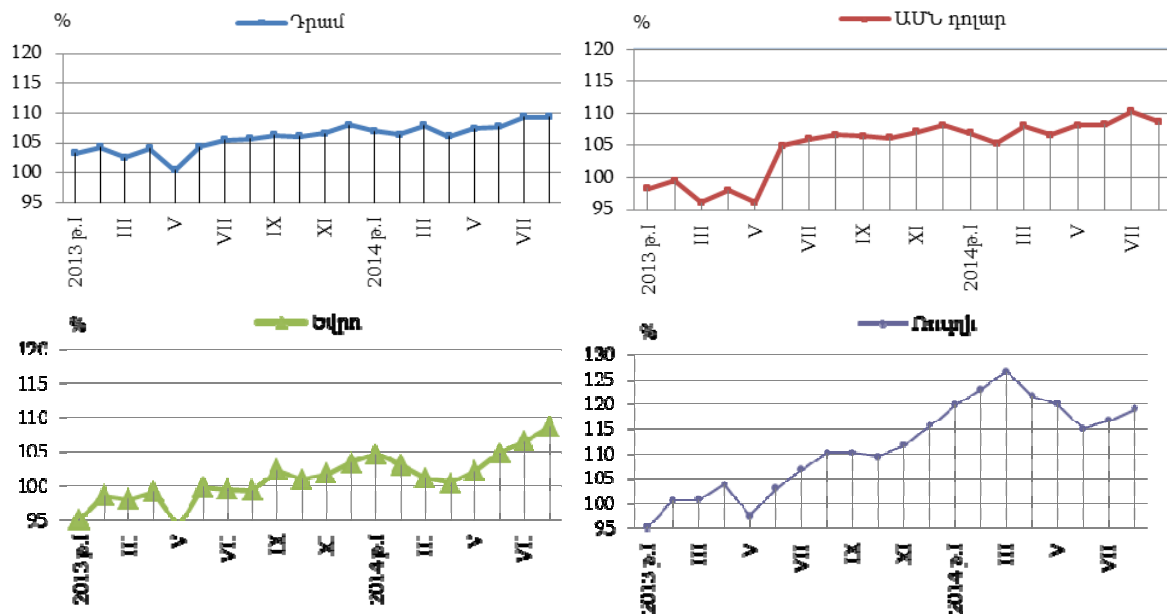


Միջին ամսական անվանական աշխատավարձն ըստ արտարժույթի տեսակների
(ՀՀ ԿԲ փոխարժեքով)՝ ամիսներով, 2014թ.

	Դրամ	%		ԱՄՆ դոլար	%	
		նախորդ ամսվա նկատմամբ	2013թ. նույն ամսվա նկատմամբ		նախորդ ամսվա նկատմամբ	2013թ. նույն ամսվա նկատմամբ
Հունվար	155 940	79.9	107.0	383	79.6	106.9
Փետրվար	157 214	100.8	106.4	382	99.8	105.3
Մարտ	161 150	102.5	107.9	389	101.8	108.0
Ապրիլ	161 632	100.3	106.1	390	100.3	106.6
Մայիս	163 144	100.9	107.4	395	101.2	108.1
Հունիս	166 737	102.2	107.7	406	102.8	108.2
Հուլիս ^ժ	179 889	107.9	109.3	442	108.9	110.3
Օգոստոս ¹	173 166	96.3	109.3	423	95.7	108.7

	Եվրո	%		Ռուբլի	%	
		նախորդ ամսվա նկատմամբ	2013թ. նույն ամսվա նկատմամբ		նախորդ ամսվա նկատմամբ	2013թ. նույն ամսվա նկատմամբ
Հունվար	281	80.1	104.7	12 963	82.0	119.8
Փետրվար	280	99.5	103.1	13 483	104.0	123.1
Մարտ	282	100.8	101.2	14 062	104.3	126.7
Ապրիլ	281	100.6	100.5	13 922	99.0	121.7
Մայիս	282	100.3	102.2	13 733	98.6	120.0
Հունիս	299	103.8	104.9	13 965	101.7	115.1
Հուլիս ^ժ	326	109.2	106.6	15 323	109.7	116.9
Օգոստոս ¹	318	97.4	108.7	15 311	99.9	119.1

Միջին ամսական անվանական աշխատավարձն ըստ արտարժույթի տեսակների
%-ով նախորդ տարվա նույն ամսվա նկատմամբ



¹ Գնահատական:

Համատեղությամբ և կապալային կամ քաղաքացիաիրավական պայմանագրով աշխատողների միջին ամսական անվանական աշխատավարձը

	Համատեղությամբ աշխատողներ			Կապալային, քաղաքացիաիրավական պայմանագրով աշխատողներ		
	2013թ., դրամ	2014թ., դրամ	նախորդ տարվա նույն ամսվա նկատմամբ, %	2013թ., դրամ	2014թ., դրամ	նախորդ տարվա նույն ամսվա նկատմամբ, %
Հունվար	101 195	109 770	108.5	124 257	116 361	93.6
Փետրվար	97 385	108 344	111.3	125 395	106 984	85.3
Մարտ	101 328	111 547	110.1	125 479	116 259	92.7
Ապրիլ	102 844	109 619	106.6	151 209	123 634	81.8
Մայիս	108 243	119 374	110.3	128 772	120 078	93.2
Հունիս	112 018	138 516	123.7	122 164	114 713	93.9
Հուլիս	126 874	178 831	141.0	132 502	131 561	99.3

Համատեղությամբ և կապալային կամ քաղաքացիաիրավական պայմանագրով աշխատողների միջին ամսական անվանական աշխատավարձն ըստ տնտեսական գործունեության տեսակների, 2014թ. հուլիս

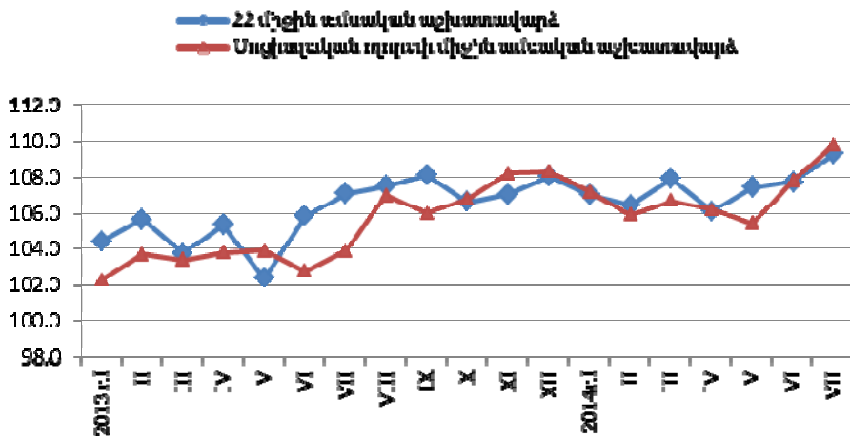
	<i>դրամ</i>	
	Համատեղությամբ աշխատողներ	Կապալային, քաղաքացիաիրավական պայմանագրով աշխատողներ
Ընդամենը	178 831	131 561
Գյուղատնտեսություն, անտառային տնտեսություն և ձկնորսություն	102 900	182 123
Հանքագործական արդյունաբերություն և բացահանքերի շահագործում	383 567	568 322
Մշակող արդյունաբերություն	161 724	148 438
Էլեկտրականության, գազի, գոլորշու և լավորակ օդի մատակարարում	12 440 696	222 856
Զրամատակարարում, կոյուղի, թափոնների կառավարում և վերամշակում	101 500	116 516
Շինարարություն	220 801	260 493
Մեծածախ և մանրածախ առևտուր, ավտոմեքենաների և մոտոցիկլների նորոգում	173 724	147 362
Փոխադրումներ և պահեստային տնտեսություն	207 854	157 762
Կացության և հանրային սննդի կազմակերպում	107 386	297 419
Տեղեկատվություն և կապ	135 654	121 421
Ֆինանսական և ապահովագրական գործունեություն	223 814	86 362
Անշարժ գույքի հետ կապված գործունեություն	189 939	294 421
Մասնագիտական, գիտական և տեխնիկական գործունեություն	102 539	130 934
Վարչարարական և օժանդակ գործունեություն	148126	232 836
Պետական կառավարում և պաշտպանություն, պարտադիր սոցիալական ապահովություն	116 090	131 852
Կրթություն	106 267	110 449
Առողջապահություն և բնակչության սոցիալական սպասարկում	120 204	180 952
Մշակույթ, զվարճություններ և հանգիստ	95 871	115 829
Սպասարկման այլ ծառայություններ	112 406	185 816

1. ԻՐԱԿԱՆ ՀՍՏՎԱԾ

Միջին ամսական անվանական աշխատավարձը սոցիալական ոլորտում¹

	2013թ., դրամ	2014թ., դրամ	Նախորդ տարվա նույն ամսվա նկատմամբ, %
Հունվար	98 721	105 844	107.2
Փետրվար	99 593	105 479	105,9
Մարտ	100 180	106 854	106.7
Ապրիլ	100 854	107 080	106.2
Մայիս	102 661	108 167	105.4
Հունիս	102 999	110 996	107.8
Հուլիս	110 162	120 945	109.8

%-ով նախորդ տարվա նույն ամսվա նկատմամբ



Միջին ամսական անվանական աշխատավարձն ըստ տնտեսության հատվածների

դրամ

	Ընդամենը		Պետական		Ոչ պետական	
	2013թ.	2014թ.	2013թ.	2014թ.	2013թ.	2014թ.
I եռամսյակ	147 596	158 124	129 917	137 588	173 613	188 197
II եռամսյակ	152 984	163 841	133 853	140 478	180 040	196 651

Միջին ամսական անվանական աշխատավարձն ըստ տնտեսության հատվածների՝ աճողական ամիսներով

դրամ

	Ընդամենը		Պետական		Ոչ պետական	
	2013թ.	2014թ.	2013թ.	2014թ.	2013թ.	2014թ.
Հունվար	145 683	155 940	128 142	136 041	171 869	185 628
Հունվար-փետրվար	146 696	156 583	129 552	136 644	172 102	186 037
Հունվար-մարտ	147 596	158 124	129 917	137 588	173 613	188 197
Հունվար-ապրիլ	148 784	159 009	130 635	137 947	175 285	189 585
Հունվար-մայիս	149 406	159 842	131 383	138 296	175 560	190 924
Հունվար-հունիս	150 310	161 002	131 883	139 030	176 888	192 504
Հունվար-հուլիս	152 362	163 717 ²	133 984	142 352 ²	178 720	194 192 ²
Հունվար-օգոստոս	153 128	164 905 ²	134 485	143 657 ²	179 752	195 095 ²

¹ Ներառված են առողջապահության, կրթության, մշակույթի և արվեստի ճյուղերը:

² Գնահատական: