

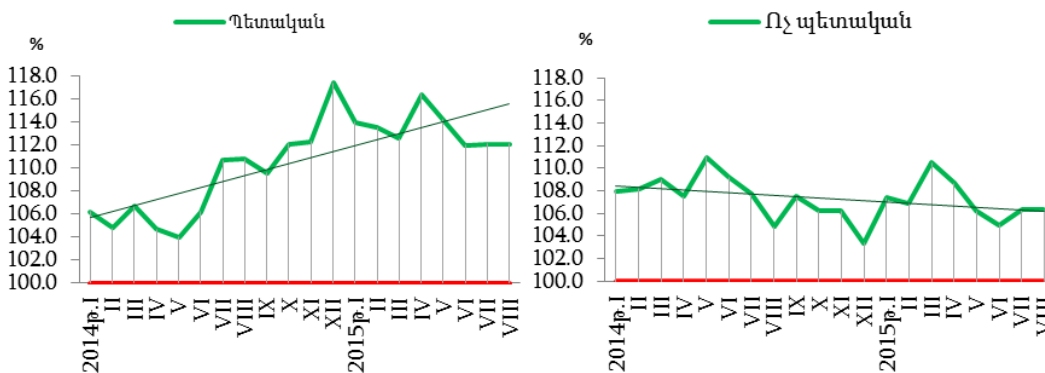
1.4.2. Աշխատանքի վարձատրություն

Միջին ամսական անվանական աշխատավարձն ըստ տնտեսության հատվածների՝ ամիսներով

դրամ

	Ընդամենը		Պետական		Ոչ պետական	
	2014թ.	2015թ.	2014թ.	2015թ.	2014թ.	2015թ.
Հունվար	155 940	173 217	136 046	155 102	185 613	199 277
Փետրվար	157 214	173 556	137 236	155 782	186 450	199 259
Մարտ	161 150	179 912	139 460	157 062	192 368	212 496
Ապրիլ	161 632	181 927	139 026	161 770	193 617	210 482
Մայիս	163 144	179 675	139 696	159 467	196 132	207 837
Հունիս	166 737	180 989	142 718	159 892	200 156	210 173
Հուլիս	179 889	196 755 ^ժ	162 434	182 023 ^ժ	204 037	216 990 ^ժ
Օգոստոս	170 970	186 851 ¹	152 885	171 323 ¹	195 754	208 181 ¹

%-ով նախորդ տարվա նույն ամսվա նկատմամբ



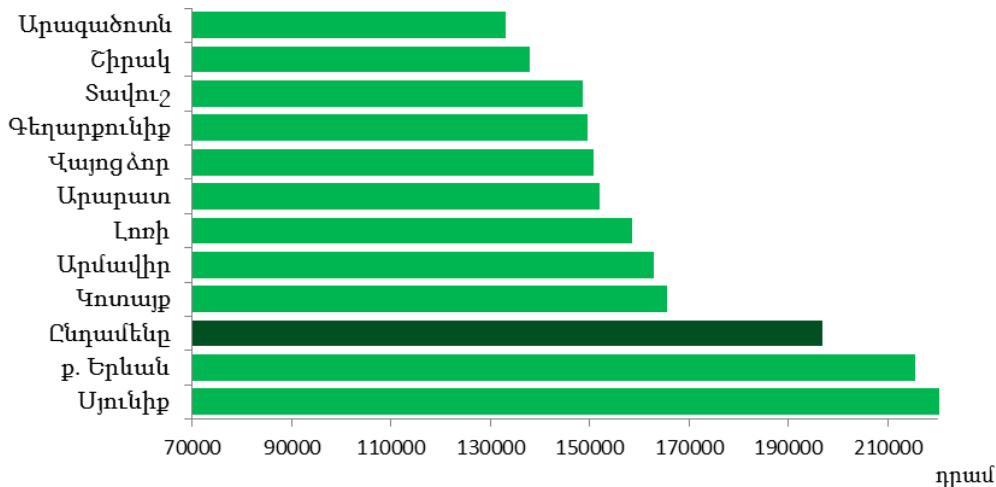
Միջին ամսական անվանական աշխատավարձն ըստ տնտեսության հատվածների
ՀՀ մարզերում և ք. Երևանում, 2015թ. հուլիս

	Ընդամենը, դրամ	Պետական	Ոչ պետական	2014թ. նույն ամսվա նկատմամբ, %		
				ընդամենը, դրամ	պետական	ոչ պետական
Ընդամենը	196 755^ժ	182 023^ժ	216 990^ժ	109.4	112.1	106.3
ք. Երևան	215 450	211 973	220 004	109.4	112.8	105.3
Արագածոտն	133 047	117 888	179 623	106.4	104.2	114.0
Արարատ	151 943	123 813	182 242	108.4	107.6	108.6
Արմավիր	162 981	154 505	186 172	110.2	110.1	111.4
Գեղարքունիք	149 611	127 751	236 377	110.1	111.2	106.9
Լոռի	158 644	127 224	201 804	110.6	105.7	115.2
Կոտայք	165 439	126 292	195 282	105.8	104.0	107.2
Շիրակ	138 028	123 185	180 739	109.0	108.7	110.6
Սյունիք	223 720	132 380	297 262	105.1	114.9	100.0
Վայոց ձոր	150 673	118 945	199 550	115.2	106.4	124.1
Տավուշ	148 626	127 590	192 211	109.2	105.7	109.9

¹ Գնահատական:

Միջին ամսական անվանական աշխատավարձը ՀՀ մարզերում, ք. Երևանում
և տարածաշրջաններում¹, 2015թ. հուլիս

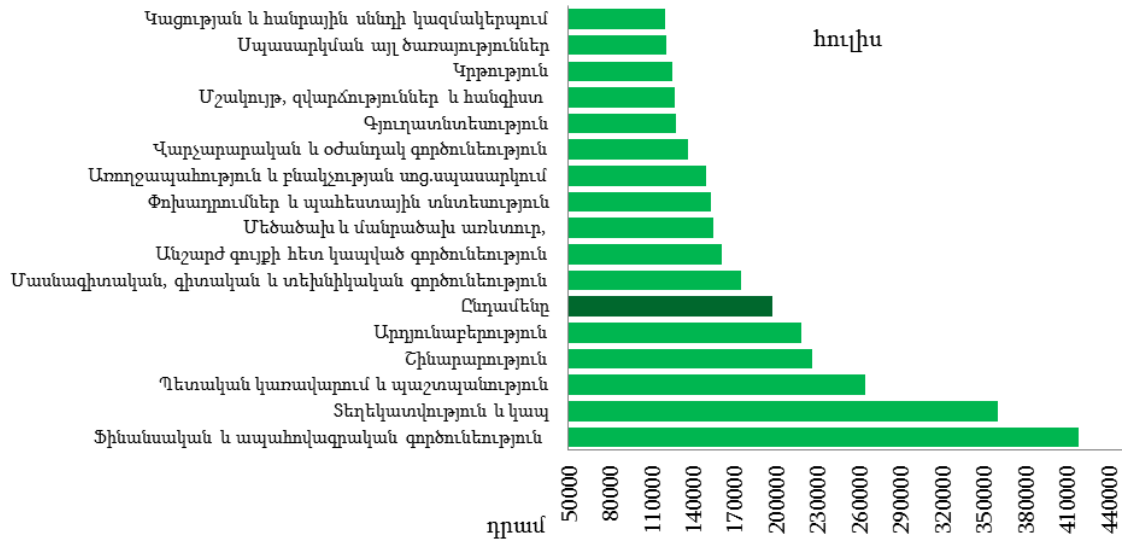
	Անվանական միջին աշխատավարձը, <i>դրամ</i>		Անվանական միջին աշխատավարձը, <i>դրամ</i>
Ընդամենը	196 755 *		
ք. Երևան	215 450	Լոռի	158 644
Աջափնյակ	161 118	Գուգարք	105 990
Ավան	162 826	Թումանյան	230 078
Արաբկիր	206 600	Սպիտակ	112 239
Դավթաշեն	144 673	Ստեփանավան	138 238
Էրեբունի	186 075	Տաշիր	129 564
Կենտրոն	240 223	ք. Վանաձոր	145 239
Մալաթիա-Սեբաստիա	149 155	Կոտայք	165 439
Նոր Նորք	160 063	Արմավիր	161 312
Նորք Մարաշ	168 401	Հրազդան	173 754
Նուբարաշեն	146 170	Նաիրի	146 262
Շենգավիթ	186 723	Շիրակ	138 028
Քանաքեռ-Զեյթուն	229 787	Ախուրյան	150 875
Արագածոտն	133 047	Ամասիա	124 000
Աշտարակ	147 925	Անի	124 099
Ապարան	114 691	Աշոցք	124 560
Արագած	108 658	Արթիկ	121 826
Թալին	109 350	ք. Գյումրի	138 150
Արարատ	151 943	Սյունիք	223 720
Արարատ	165 280	Գորիս	144 836
Արտաշատ	140 585	Կապան	268 930
Մասիս	145 480	Մեղրի	198 550
Արմավիր	162 981	Սիսիան	130 146
Արմավիր	191 669	Վայոց ձոր	150 673
Բաղրամյան	140 487	Եղեգնաձոր	142 342
Վաղարշապատ	118 358	Վայք	157 155
Գեղարքունիք	149 611	Տավուշ	148 626
Գավառ	158 824	Իջևան	169 963
Ճամբարակ	114 816	Նոյեմբերյան	114 325
Մարտունի	136 588	Տավուշ	126 677
Սևան	126 426	ք. Դիլիջան	154 438
Վարդենիս	184 254		



¹ Ըստ մարզերի և տարածաշրջանների ներառված չեն զինվորականների աշխատանքի վարձատրության տվյալները:

Միջին ամսական անվանական աշխատավարձն ըստ տնտեսության հատվածների
և տնտեսական գործունեության տեսակների, 2015թ. հուլիս

	Ընդամենը, դրամ	Պետա- կան	Ոչ պետա- կան	2014թ. նույն ամսվա նկատմամբ, %		
				ընդամենը	պետական	ոչ պետական
Ընդամենը	196 755 ♦	182 023 ♦	216 990 ♦	109.4	112.1	106.3
Գյուղատնտեսություն, անտառային տնտեսություն և ձկնորսություն	127 110	121 738	133 744	111.3	113.5	110.3
Հանքագործական արդյունաբերություն և բացահանքերի շահագործում	350 019	-	350 019	97.6	-	97.6
Մշակող արդյունաբերություն	183 831	-	183 831	109.4	-	109.4
Էլեկտրականության, գազի, գոլորշու և յավորակ օդի մատակարարում	241 363	333 440	230 812	106.8	114.7	105.7
Ջրամատակարարում, կոյուղի, թափոնների կառավարում և վերանշակում	165 546	99 200	165 827	105.9	66.7	105.0
Շինարարություն	226 213	317 082	224 785	112.4	155.2	111.8
Մեծածախ և մանրածախ առևտուր, ավտոմեքենաների և մոտոցիկլների նորոգում	154 741	-	154 741	108.4	-	108.4
Փոխադրումներ և պահեստային տնտեսություն	152 897	162 829	140 935	99.1	93.8	105.7
Կացության և հանրային սննդի կազմակերպում	119 517	-	119 517	108.2	-	108.2
Տեղեկատվություն և կապ	359 832	181 584	396 380	106.1	118.5	103.6
Ֆինանսական և ապահովագրական գործունեություն	418 719	789 589	396 744	102.6	108.6	101.9
Անշարժ գույքի հետ կապված գործունեություն	160 508	114 270	167 544	126.1	91.6	131.1
Մասնագիտական, գիտական և տեխնիկական գործունեություն	174 425	146 151	231 290	106.4	109.5	103.0
Վարչարարական և օժանդակ գործունեություն	135 806	112 552	149 232	101.8	105.1	101.0
Պետական կառավարում և պաշտպանություն, պարտադիր սոցիալական ապահովություն	264 088	264 088	-	118.1	118.1	-
Կրթություն	124 971	123 789	171 826	108.2	107.7	125.9
Առողջապահություն և բնակչության սոցիալական սպասարկում	148 985	138 066	181 737	108.8	109.3	105.6
Մշակույթ, զվարճություններ և հանգիստ	126 691	117 333	148 078	115.0	111.6	119.7
Սպասարկման այլ ծառայություններ	120 149	89 483	123 348	108.1	90.2	109.2



1. ԻՐԱԿԱՆ ՀԱՏՎԱԾ

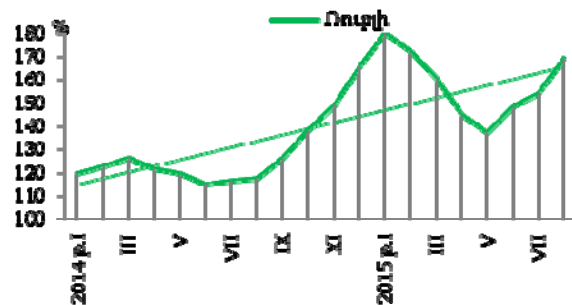
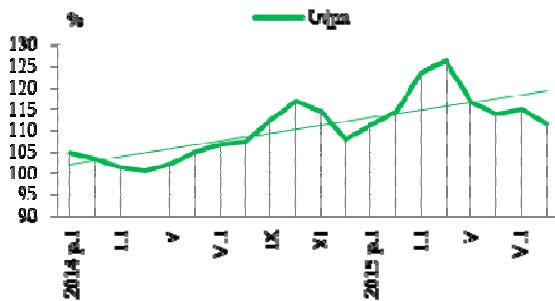
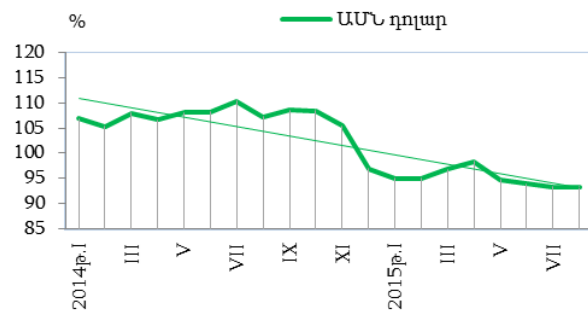
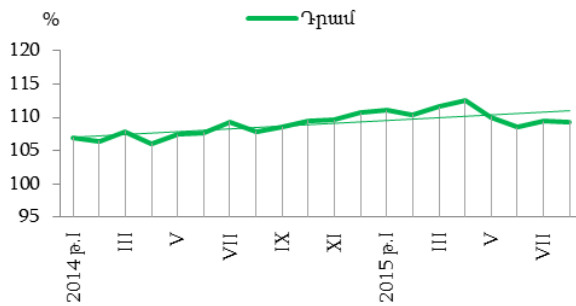
Միջին ամսական անվանական աշխատավարձն ըստ արտարժույթի տեսակների
(ՀՀ ԿԲ փոխարժեքով) ամիսներով, 2015թ.

	Դրամ	%		ԱՄՆ դոլար	%	
		նախորդ ամսվա նկատմամբ	2014թ. նույն ամսվա նկատմամբ		նախորդ ամսվա նկատմամբ	2014թ. նույն ամսվա նկատմամբ
Հունվար	173 217	80.2	111.1	364	78.1	95.1
Փետրվար	173 556	100.2	110.4	363	99.6	95.0
Մարտ	179 912	103.7	111.6	377	103.8	96.8
Ապրիլ	181 927	101.1	112.6	384	101.9	98.4
Մայիս	179 675	98.8	110.1	374	97.5	94.8
Հունիս	180 989	100.7	108.5	381	101.8	93.9
Հուլիս ¹	196 755	108.7	109.4	412	108.2	93.3
Օգոստոս ¹	186 851	95.0	109.3	389	94.5	93.3

	Եվրո	%		Ռուբլի	%	
		նախորդ ամսվա նկատմամբ	2014թ. նույն ամսվա նկատմամբ		նախորդ ամսվա նկատմամբ	2014թ. նույն ամսվա նկատմամբ
Հունվար	312	82.6	111.0	23 376	89.3	180.3
Փետրվար	319	102.3	114.2	23 265	99.5	172.5
Մարտ	348	108.9	123.6	22 630	97.3	160.9
Ապրիլ	356	102.4	126.1	20 192	89.2	145.0
Մայիս	335	94.0	116.4	18 873	93.5	137.4
Հունիս	340	101.5	113.8	20 779	110.1	148.8
Հուլիս ¹	375	110.3	114.9	23 648	113.8	154.3
Օգոստոս ¹	350	93.4	111.5	25 596	108.2	169.3

Միջին ամսական անվանական աշխատավարձն ըստ արտարժույթի տեսակների

%-ով նախորդ տարվա նույն ամսվա նկատմամբ

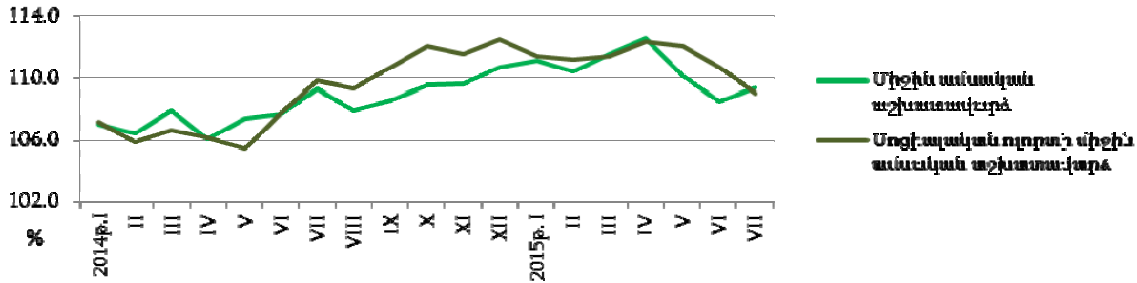


¹ Գնահատական

Միջին ամսական անվանական աշխատավարձը սոցիալական ոլորտում, ըստ ամիսների¹

	2014թ., դրամ	2015թ., դրամ	Նախորդ տարվա նույն ամսվա նկատմամբ, %
Հունվար	105 844	117 882	111.4
Փետրվար	105 479	117 262	111.2
Մարտ	106 854	119 032	111.4
Ապրիլ	107 080	120 366	112.4
Մայիս	108 167	121 293	112.1
Հունիս	110 996	122 923	110.7
Հուլիս	120 945	131 868	109.0

%-ով նախորդ տարվա նույն ամսվա նկատմամբ



Համատեղությամբ և կապալային կամ քաղաքացիաիրավական պայմանագրով աշխատողների միջին ամսական անվանական աշխատավարձը

	Համատեղությամբ աշխատողներ			Կապալային, քաղաքացիաիրավական պայմանագրով աշխատողներ		
	2014թ., դրամ	2015թ., դրամ	նախորդ տարվա նույն ամսվա նկատմամբ, %	2014թ., դրամ	2015թ., դրամ	նախորդ տարվա նույն ամսվա նկատմամբ, %
Հունվար	109 770	125 811	114.6	116 361	139 257	119.7
Փետրվար	108 344	123 458	114.0	106 984	140 582	131.4
Մարտ	111 547	124 639	111.7	116 259	138 049	118.7
Ապրիլ	109 619	125 935	114.9	123 634	144 575	116.9
Մայիս	119 374	127 546	106.8	120 078	140 722	117.2
Հունիս	138 516	150 066	108.3	114 713	194 341	169.4
Հուլիս	178 831	183 818	102.8	131 561	150 042	114.0

Համատեղությամբ և կապալային կամ քաղաքացիաիրավական պայմանագրով աշխատողների միջին ամսական անվանական աշխատավարձն ըստ տնտեսական գործունեության տեսակների, 2015թ. հուլիս

	Համատեղությամբ աշխատողներ	Կապալային, քաղաքացիաիրավական պայմանագրով աշխատողներ
Ընդամենը	183 818	150 042
Գյուղատնտեսություն, անտառային տնտեսություն և ձկնորսություն	72 054	117 833
Հանքագործական արդյունաբերություն և բացահանքերի շահագործում	251 386	390 431
Մշակող արդյունաբերություն	163 772	365 471
Էլեկտրականության, գազի, գոյորշու և յավորակ օդի մատակարարում	11 329 735	261 960
Զրամատակարարում, կոյուղի, թափոնների կառավարում և վերամշակում	125 600	180 871
Շինարարություն	301 382	162 448
Մեծածախ և մանրածախ առևտուր, ավտոմեքենաների և մոտոցիկլների նորոգում	171 923	193 044
Փոխադրումներ և պահեստային տնտեսություն	216 756	133 880
Կացության և հանրային սննդի կազմակերպում	139 394	187 157
Տեղեկատվություն և կապ	148 807	138 372
Ֆինանսական և ապահովագրական գործունեություն	498 829	124 706
Անշարժ գույքի հետ կապված գործունեություն	481 511	155 065
Մասնագիտական, գիտական և տեխնիկական գործունեություն	99 177	112 369

¹ Ներառված են առողջապահության, կրթության, մշակույթի և արվեստի ճյուղերը:
 «ՀԱՅԱՍՏԱՆԻ ՀԱՆՐԱՊԵՏՈՒԹՅԱՆ ՍՈՑԻԱԼ-ՏՆՏԵՍԱԿԱՆ ՎԻՃԱԿԸ 2015թ. ՀՈՒՆՎԱՐ-ՕԳՈՍՏՈՒՆ»

1. ԻՐԱԿԱՆ ՀԱՏՎԱԾ

	Համատեղությամբ աշխատողներ	Կապալային, քաղաքացիաիրավական պայմանագրով աշխատողներ
Վարչարարական և օժանդակ գործունեություն	134 758	172 502
Պետական կառավարում և պաշտպանություն, պարտադիր սոցիալական ապահովություն	100 678	133 437
Կրթություն	113 654	142 531
Առողջապահություն և բնակչության սոցիալական սպասարկում	127 634	162 787
Մշակույթ, զվարճություններ և հանգիստ	101 595	159 209
Սպասարկման այլ ծառայություններ	175 833	172 018

Միջին ամսական անվանական աշխատավարձն ըստ տնտեսության հատվածների, եռամսյակներով
դրամ

	Ընդամենը		Պետական		Ոչ պետական	
	2014թ.	2015թ.	2014թ.	2015թ.	2014թ.	2015թ.
I եռամսյակ	158 124	175 565	137 588	155 981	188 197	203 703
II եռամսյակ	163 841	180 864	140 478	160 382	196 651	209 497

Միջին ամսական անվանական աշխատավարձն ըստ տնտեսության հատվածների՝ աճողական ամիսներով

	Ընդամենը		Պետական		Ոչ պետական	
	2014թ.	2015թ.	2014թ.	2015թ.	2014թ.	2015թ.
Հունվար	155 940	173 217	136 046	155 102	185 628	199 277
Հունվար-փետրվար	156 583	173 387	136 644	155 443	186 037	199 268
Հունվար-մարտ	158 124	175 565	137 588	155 981	188 197	203 703
Հունվար-ապրիլ	159 009	177 153	137 947	157 419	189 585	205 406
Հունվար-մայիս	159 842	177 656	138 296	157 824	190 924	205 897
Հունվար-հունիս	161 002	178 208	139 030	158 163	192 504	206 615
Հունվար-հուլիս ^ժ	163 717	180 834 ^ժ	142 352	161 504 ^ժ	194 192	208 107 ^ժ
Հունվար-օգոստոս ¹	164 625	181 580 ¹	143 652	162 709 ¹	194 391	208 116 ¹

Միջին ամսական անվանական աշխատավարձն ըստ արտաբյուջայի տեսակների՝ աճողական ամիսներով (ՀՀ ԿԲ փոխարժեքով), 2015թ.

	Դրամ	%		ԱՄՆ դոլար	%	
		նախորդ ժամանակաշրջանի նկատմամբ	2014թ. նույն ժամանակաշրջանի նկատմամբ		նախորդ ժամանակաշրջանի նկատմամբ	2014թ. նույն ժամանակաշրջանի նկատմամբ
Հունվար	173 217	80.2	111.1	364	78.1	95.1
Հունվար-փետրվար	173 387	100.1	110.7	363	99.8	95.0
Հունվար-մարտ	175 565	101.3	111.0	368	101.2	95.6
Հունվար-ապրիլ	177 153	100.9	111.4	372	101.1	96.3
Հունվար-մայիս	177 656	100.3	111.1	372	100.1	96.0
Հունվար-հունիս	178 208	100.3	110.7	374	100.4	95.6
Հունվար-հուլիս ^ժ	180 834	101.5	110.5	379	101.5	95.2
Հունվար-օգոստոս ¹	181 580	100.4	110.3	380	100.3	95.0

	Եվրո	%		Ռուբլի	%	
		նախորդ ժամանակաշրջանի նկատմամբ	2014թ. նույն ժամանակաշրջանի նկատմամբ		նախորդ ժամանակաշրջանի նկատմամբ	2014թ. նույն ժամանակաշրջանի նկատմամբ
Հունվար	312	82.6	111.0	23 376	89.3	180.3
Հունվար-փետրվար	316	101.1	112.6	23 305	99.7	176.4
Հունվար-մարտ	326	103.2	116.1	23 070	99.0	171.0
Հունվար-ապրիլ	333	102.2	118.5	22 255	96.5	163.6
Հունվար-մայիս	334	100.1	118.1	21 482	96.5	157.6
Հունվար-հունիս	335	100.3	117.3	21 368	99.5	156.1
Հունվար-հուլիս ^ժ	340	101.7	116.9	21 683	101.5	155.7
Հունվար-օգոստոս ¹	341	100.3	116.2	22 117	102.0	157.2

¹ Գնահատական: