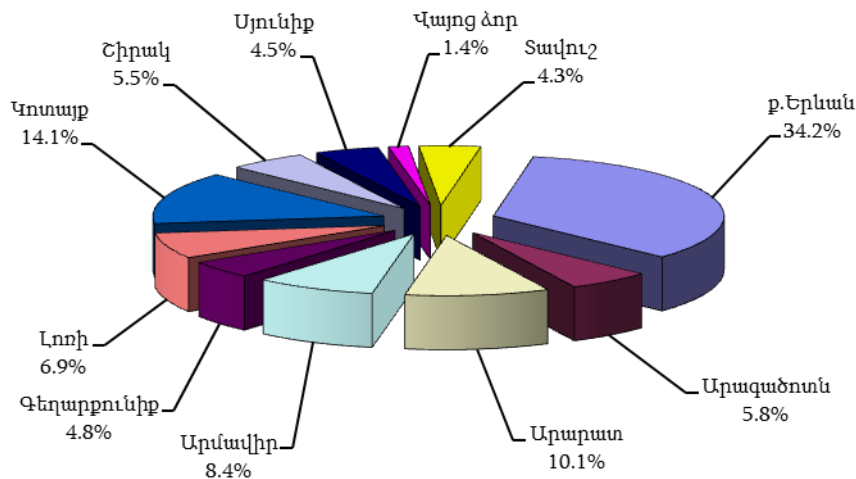


5.5. Անշարժ գույքի շուկա

5.5.1. Անշարժ գույքի շուկան 2019 թվականի օգոստոսին: Ըստ Կադաստրի կոմիտեի ամփոփ տեղեկատվության, 2019թ. օգոստոսին հանրապետությունում անշարժ գույքի նկատմամբ իրականացվել է 15 507 իրավունքների պետական գրանցման գործարք:

Անշարժ գույքի նկատմամբ իրականացված ընդհանուր գործարքներն ըստ ՀՀ մարզերի և Երևան քաղաքի, 2019թ. օգոստոս

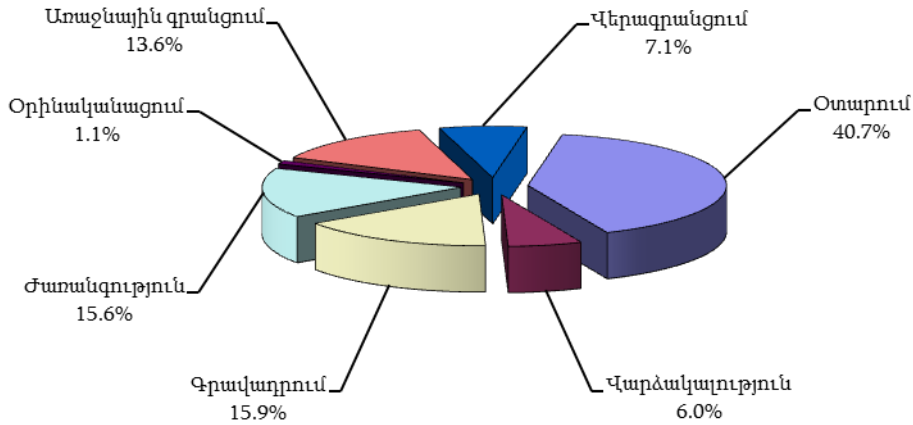


Անշարժ գույքի նկատմամբ իրականացված ընդհանուր գործարքներն ըստ ՀՀ մարզերի և Երևան քաղաքի

միավոր

	2018թ. օգոստոս	2019թ. հուլիս	2019թ. օգոստոս
Երևան	5 007	5 770	5 297
Արագածոտն	748	1 040	902
Արարատ	1 175	1 498	1 562
Արմավիր	1 140	1 212	1 302
Գեղարքունիք	792	840	761
Լոռի	1 151	1 126	1 075
Կոտայք	1 785	2 281	2 184
Շիրակ	632	699	849
Սյունիք	589	689	697
Վայոց ձոր	226	279	213
Տավուշ	613	639	665
Ընդամենը ՀՀ	13 858	16 073	15 507

Անշարժ գույքի նկատմամբ իրականացված ընդհանուր գործարքներն ըստ գործարքի տեսակների, 2019թ. օգոստոս

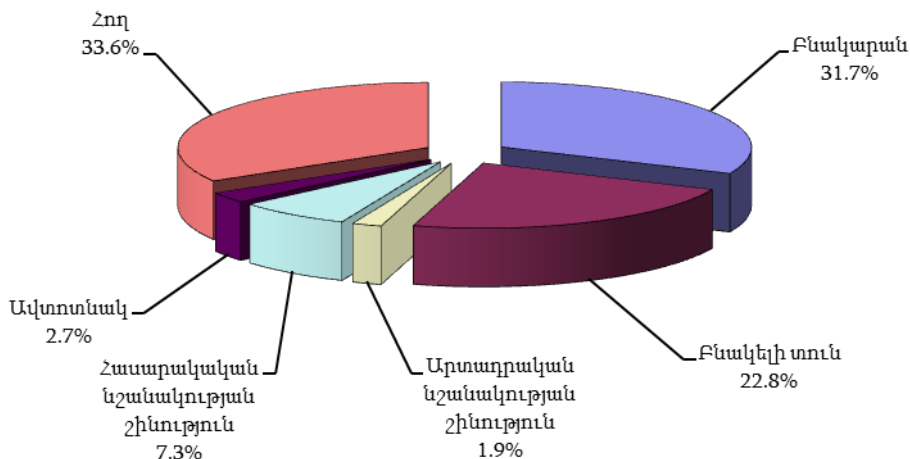


Անշարժ գույքի նկատմամբ իրականացված ընդհանուր գործարքներն ըստ գործարքի տեսակների, 2019թ. օգոստոս

միավոր

	Ընդամենը	այդ թվում՝		
		ք.Երևան	ՀՀ մարզերի քաղաքներ	ՀՀ մարզերի գյուղեր
Օտարում	6 305	2 254	1 652	2 399
այդ թվում՝				
առուվաճառք	4 379	1 541	1 174	1 664
նվիրատվություն	1 644	612	419	613
փոխանակում	65	58	3	4
այլ	217	43	56	118
Վարձակալում	932	432	266	234
Գրավադրում	2 469	1 307	746	416
Ժառանգում	2 425	598	602	1 225
Օրինականացում	166	52	43	71
Առաջնային գրանցում	2 112	405	618	1 089
Վերագրանցում	1 098	249	285	564
Ընդամենը	15 507	5 297	4 212	5 998

Անշարժ գույքի նկատմամբ իրականացված ընդհանուր գործարքներն ըստ գույքի տեսակների, 2019թ. օգոստոս



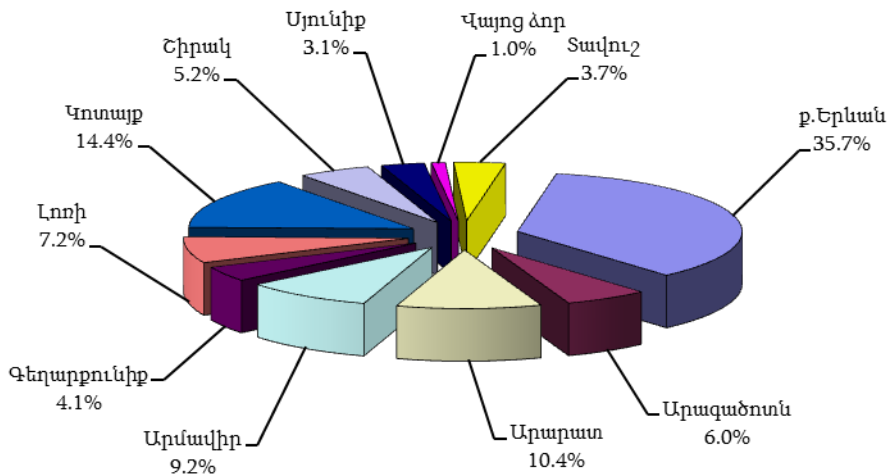
Անշարժ գույքի նկատմամբ իրականացված ընդհանուր գործարքներն ըստ գույքի տեսակների, 2019թ. օգոստոս

միավոր

	Ընդամենը	այդ թվում՝		
		ք.Երևան	ՀՀ մարզերի քաղաքներ	ՀՀ մարզերի գյուղեր
Բազմաբնակարան շենքի բնակարան	4 912	3 165	1 639	108
Բնակելի տուն	3 534	863	929	1 742
Արտադրական նշանակության շինություն	296	102	82	112
Հասարակական նշանակության շինություն	1 127	587	384	156
Ավտոտնակ	415	258	136	21
Հող	5 223	322	1 042	3 859
որից՝ գյուղատնտեսական	3 063	34	400	2 629
Ընդամենը	15 507	5 297	4 212	5 998

5.5.1.1. Օտարման գործարքներ: 2019թ.օգոստոսին հանրապետությունում անշարժ գույքի նկատմամբ իրականացվել է 6 305 օտարման գործարք:

Անշարժ գույքի նկատմամբ իրականացված օտարման գործարքներն ըստ ՀՀ մարզերի և Երևան քաղաքի, 2019թ. օգոստոս

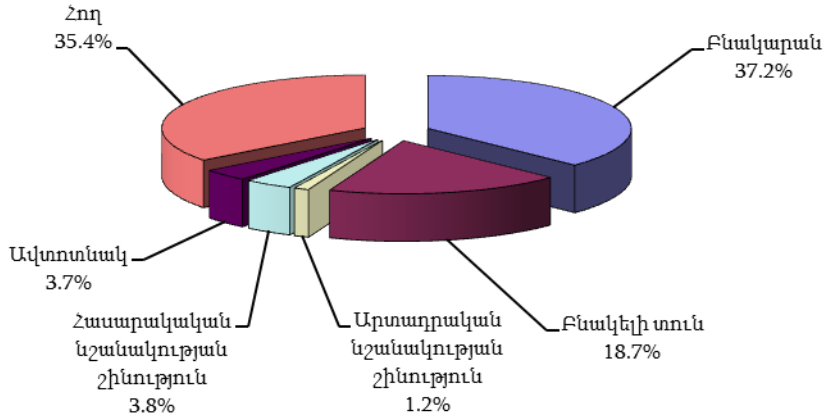


Անշարժ գույքի նկատմամբ իրականացված օտարման գործարքներն ըստ ՀՀ մարզերի և Երևան քաղաքի

միավոր

	2018թ. օգոստոս	2019թ. հուլիս	2019թ. օգոստոս
ք.Երևան	2 118	2 107	2 254
Արագածոտն	285	420	377
Արարատ	514	649	655
Արմավիր	437	499	580
Գեղարքունիք	234	281	260
Լոռի	477	530	447
Կոտայք	786	934	911
Շիրակ	256	288	329
Սյունիք	218	249	194
Վայոց ձոր	67	82	66
Տավուշ	192	229	232
Ընդամենը ՀՀ	5 584	6 268	6 305

Անշարժ գույքի նկատմամբ իրականացված օտարման գործարքներն ըստ գույքի տեսակների, 2019թ. օգոստոս

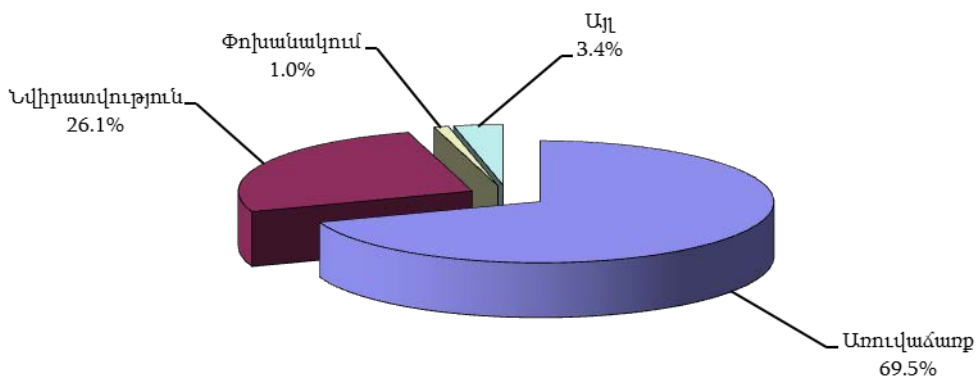


Անշարժ գույքի նկատմամբ իրականացված օտարման գործարքներն ըստ գույքի տեսակների, 2019թ. օգոստոս

միավոր

	Ընդամենը	այդ թվում՝		
		ք.Երևան	ՀՀ մարզերի քաղաքներ	ՀՀ մարզերի գյուղեր
Բազմաբնակարան շենքի բնակարան	2 344	1 519	775	50
Բնակելի տուն	1 178	288	288	602
Արտադրական նշանակության շինություն	74	21	18	35
Հասարակական նշանակության շինություն	246	126	88	32
Ավտոտնակ	231	158	64	9
Հող	2 232	142	419	1 671
որից՝ գյուղատնտեսական	1 242	16	152	1 074
Ընդամենը	6 305	2 254	1 652	2 399

Անշարժ գույքի նկատմամբ իրականացված օտարման գործարքներն ըստ գործարքի տեսակների, 2019թ. օգոստոս

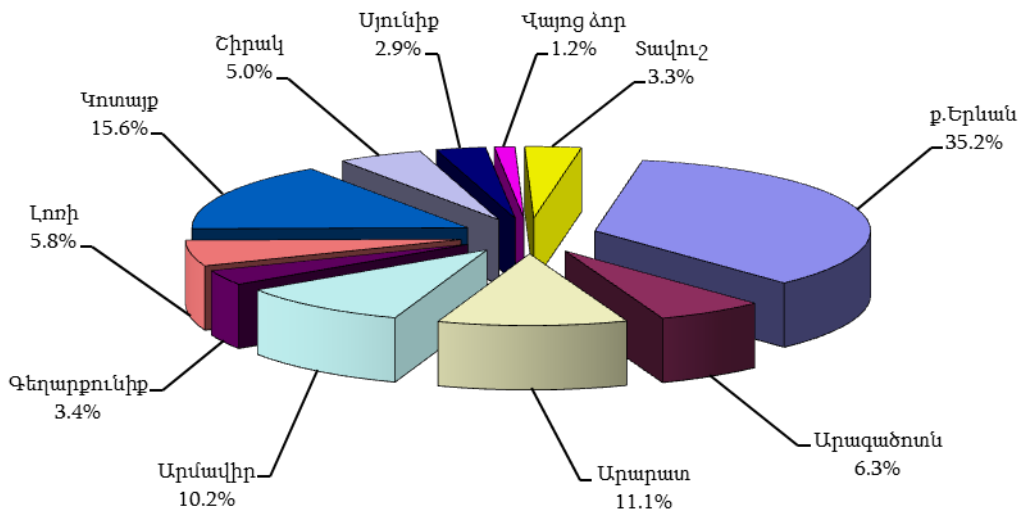


Անշարժ գույքի նկատմամբ իրականացված օտարման գործարքներն ըստ գործարքի տեսակների, ՀՀ մարզերի և Երևան քաղաքի, 2019թ. օգոստոս

միավոր

	Ընդամենը	այդ թվում՝			այլ
		առուվաճառք	նվիրատվություն	փոխանակում	
ք.Երևան	2 254	1 541	612	58	43
Արագածոտն	377	274	99	2	2
Արարատ	655	488	158	2	7
Արմավիր	580	446	129	2	3
Գեղարքունիք	260	147	78	-	35
Լոռի	447	252	101	1	93
Կոտայք	911	687	205	-	19
Շիրակ	329	221	105	-	3
Սյունիք	194	128	62	-	4
Վայոց ձոր	66	52	13	-	1
Տավուշ	232	143	82	-	7
Ընդամենը ՀՀ	6 305	4 379	1 644	65	217

Անշարժ գույքի նկատմամբ իրականացված առուվաճառքի գործարքներն ըստ ՀՀ մարզերի և Երևան քաղաքի, 2019թ. օգոստոս

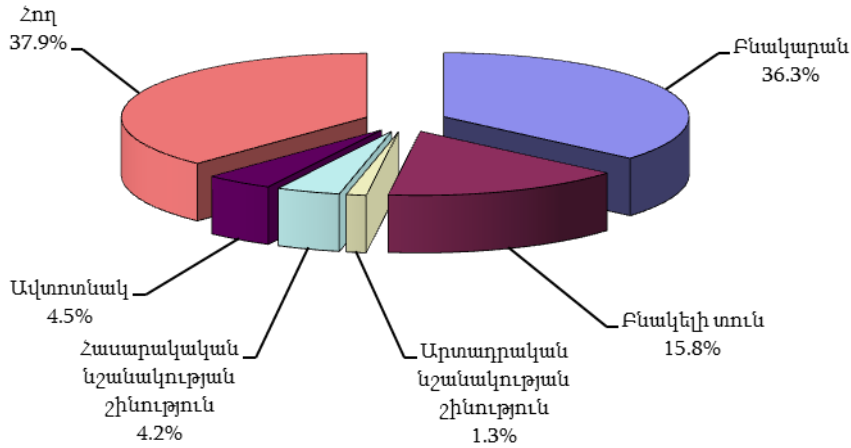


Անշարժ գույքի նկատմամբ իրականացված առուվաճառքի գործարքներն ըստ ՀՀ մարզերի և Երևան քաղաքի

միավոր

	2018թ. օգոստոս	2019թ. հուլիս	2019թ. օգոստոս
ք.Երևան	1 548	1 504	1 541
Արագածոտն	193	361	274
Արարատ	391	511	488
Արմավիր	341	435	446
Գեղարքունիք	120	150	147
Լոռի	337	277	252
Կոտայք	578	742	687
Շիրակ	177	209	221
Սյունիք	120	159	128
Վայոց ձոր	52	54	52
Տավուշ	122	139	143
Ընդամենը ՀՀ	3 979	4 541	4 379

Անշարժ գույքի նկատմամբ իրականացված առուվաճառքի գործարքներն ըստ գույքի տեսակների, 2019թ. օգոստոս

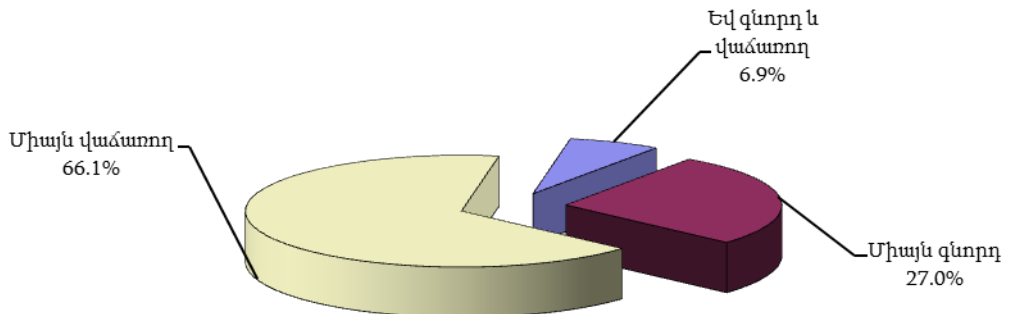


Անշարժ գույքի նկատմամբ իրականացված առուվաճառքի գործարքներն ըստ գույքի տեսակների

	2018թ. օգոստոս	2019թ. հուլիս	2019թ. օգոստոս
Բազմաբնակարան շենքի բնակարան	1 619	1 477	1 589
Բնակելի տուն	615	706	692
Արտադրական նշանակության շինություն	52	52	57
Հասարակական նշանակության շինություն	175	207	185
Ավտոտնակ	149	196	199
Հող	1 369	1 903	1 657
որից՝ գյուղատնտեսական	692	1 017	863
Ընդամենը	3 979	4 541	4 379

միավոր

Անշարժ գույքի նկատմամբ իրավաբանական անձանց կողմից իրականացված առուվաճառքի գործարքները, 2019թ. օգոստոս



Իրավաբանական անձանց կողմից գնված և վաճառված անշարժ գույքի առուվաճառքի գործարքներն ըստ ՀՀ մարզերի և Երևան քաղաքի, 2019թ. օգոստոս

միավոր

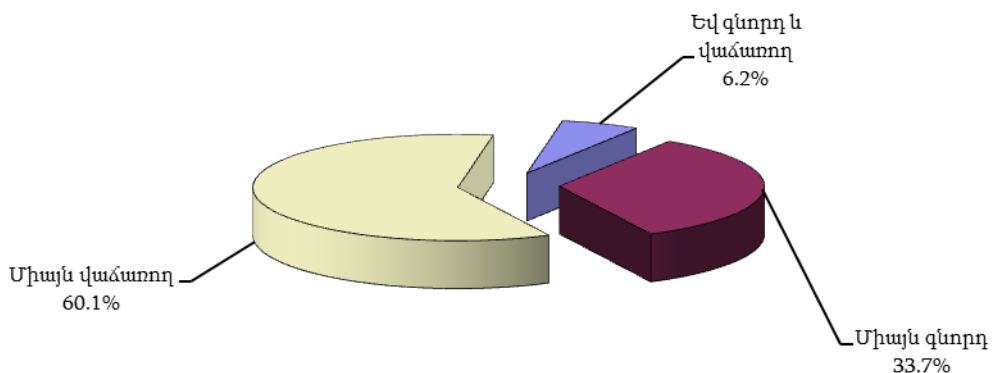
	Իրավաբանական անձանց կողմից	
	գնված	վաճառված
ք.Երևան	41	232
Արագածոտն	16	8
Արարատ	13	3
Արմավիր	5	2
Գեղարքունիք	1	6
Լոռի	9	2
Կոտայք	21	14
Շիրակ	4	6
Սյունիք	9	2
Վայոց ձոր	8	1
Տավուշ	2	2
Ընդամենը ՀՀ	129	278

Իրավաբանական անձանց կողմից գնված և վաճառված անշարժ գույքի առուվաճառքի գործարքներն ըստ գույքի տեսակների, 2019թ. օգոստոս

միավոր

	Իրավաբանական անձանց կողմից	
	գնված	վաճառված
Բազմաբնակարան շենքի բնակարան	17	132
Բնակելի տուն	22	16
Արտադրական նշանակության շինություն	13	15
Հասարակական նշանակության շինություն	14	35
Ավտոտնակ	-	61
Հող	63	19
որից՝ գյուղատնտեսական	39	8
Ընդամենը	129	278

Անշարժ գույքի նկատմամբ օտարերկրյա քաղաքացիների կողմից իրականացված առուվաճառքի գործարքները, 2019թ. օգոստոս



Օտարերկրյա քաղաքացիների կողմից գնված և վաճառված անշարժ գույքի առուվաճառքի գործարքներն ըստ ՀՀ մարզերի և Երևան քաղաքի, 2019թ. օգոստոս

միավոր

	Օտարերկրյա քաղաքացիների կողմից	
	գնված	վաճառված
ք.Երևան	125	110
Արագածոտն	9	24
Արարատ	12	61
Արմավիր	23	39
Գեղարքունիք	5	13
Լոռի	9	22
Կոտայք	34	49
Շիրակ	8	29
Սյունիք	-	12
Վայոց ձոր	2	4
Տավուշ	5	22
Ընդամենը ՀՀ	232	385

Օտարերկրյա քաղաքացիների կողմից գնված և վաճառված անշարժ գույքի առուվաճառքի գործարքներն ըստ գույքի տեսակների, 2019թ. օգոստոս

միավոր

	Օտարերկրյա քաղաքացիների կողմից	
	գնված	վաճառված
Բազմաբնակարան շենքի բնակարան	110	175
Բնակելի տուն	42	73
Արտադրական նշանակության շինություն	-	1
Հասարակական նշանակության շինություն	7	3
Ավտոտնակ	24	7
Հող	49	126
որից՝ գյուղատնտեսական	1	81
Ընդամենը	232	385

Օտարերկրյա քաղաքացիների կողմից գնված անշարժ գույքի առուվաճառքի գործարքներն ըստ գույքի տեսակների և երկրների ու տարածաշրջանների, 2019թ. օգոստոս

միավոր

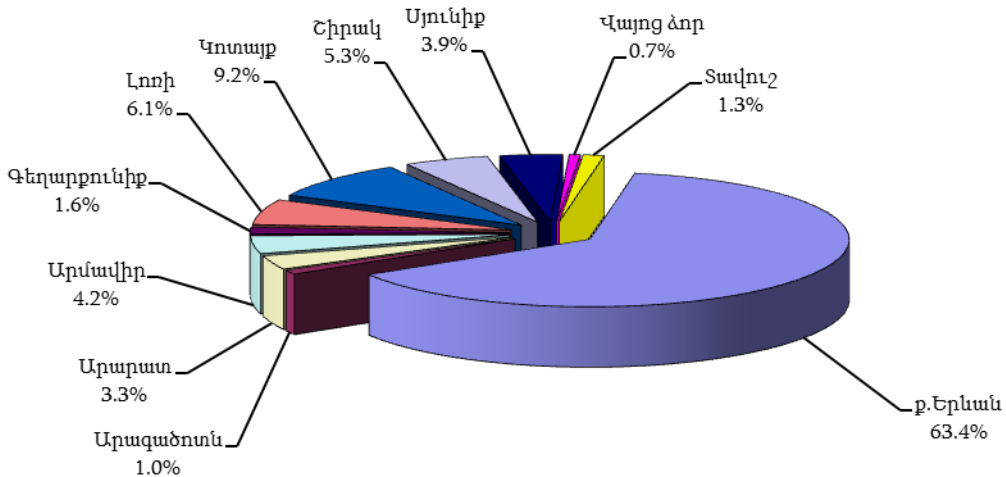
	Ընդամենը	ալոթվում՝						
		բազմաբնակարան շենքի բնակարան	բնակելի տուն	արտադրական նշանակության շինություն	հասարակական նշանակության շինություն	ավտոտնակ	հող	որից՝ գյուղատնտեսական
Ռուսաստանի Դաշնություն	120	67	21	-	2	14	16	-
ԱՄՆ	28	2	7	-	2	6	11	-
Իրան	9	3	3	-	-	1	2	-
Եվրոպական պետություններ	48	28	7	-	-	3	10	1
ԱՊՀ պետություններ, բացառությամբ ՌԴ	6	-	2	-	3	-	1	-
Այլ պետություններ	21	10	2	-	-	-	9	-
Ընդամենը	232	110	42	-	7	24	49	1

Օտարերկրյա քաղաքացիների կողմից վաճառված անշարժ գույքի առուվաճառքի գործարքներն ըստ գույքի տեսակների և երկրների ու տարածաշրջանների, 2019թ. օգոստոս

միավոր

	Ընդամենը	այդ թվում՝						
		բազմաբնակարան շենքի բնակարան	բնակելի տուն	արտադրական նշանակության շինություն	հասարակական նշանակության շինություն	ավտոտնակ	հող	որից՝ գյուղատնտեսական
Ռուսաստանի Դաշնություն	309	133	60	1	3	7	105	67
ԱՄՆ	12	8	4	-	-	-	-	-
Իրան	11	6	3	-	-	-	2	-
Եվրոպական պետություններ	23	19	2	-	-	-	2	1
ԱՊՀ պետություններ, բացառությամբ ՌԴ	25	7	2	-	-	-	16	12
Այլ պետություններ	5	2	2	-	-	-	1	1
Ընդամենը	385	175	73	1	3	7	126	81

Բազմաբնակարան շենքերի բնակարանների նկատմամբ իրականացված առուվաճառքի գործարքներն ըստ ՀՀ մարզերի և Երևան քաղաքի, 2019թ. օգոստոս



Բազմաբնակարան շենքերի բնակարանների նկատմամբ իրականացված առուվաճառքի գործարքներն ըստ ՀՀ մարզերի և Երևան քաղաքի

միավոր

	2018թ. օգոստոս	2019թ. հուլիս	2019թ. օգոստոս
Երևան	1 090	936	1 007
Արագածոտն	17	14	16
Արարատ	53	43	53
Արմավիր	58	55	67
Գեղարքունիք	21	33	26
Լոռի	98	88	97
Կոտայք	141	145	146
Շիրակ	72	76	83
Սյունիք	47	54	62
Վայոց ձոր	6	5	11
Տավուշ	16	28	21
Ընդամենը ՀՀ	1 619	1 477	1 589

5.ՍՈՑԻԱԼ-ԺՈՂՈՎՐԴԱԳՐԱԿԱՆ ՀԱՏՎԱԾ

Երևան քաղաքի բազմաբնակարան շենքերի բնակարանների շուկայական միջին գներն ըստ վարչական շրջանների և գոտիների

դրամ

	Բնակարանների 1 քառ. մ մակերեսի հաշվարկով շուկայական միջին գները		
	2018թ. օգոստոս	2019թ. հուլիս	2019թ. օգոստոս
Կենտրոն	541 800	605 000	612 000
Արաբկիր	374 600	412 000	416 500
Քանաքեռ-Զեյթուն	279 200	305 000	309 500
Նոր-Նորք	242 500	266 750	270 200
Ավան	257 600	272 500	275 000
Էրեբունի	259 800	269 600	273 500
Շենգավիթ	256 900	275 200	279 000
Դավթաշեն	291 000	318 500	321 000
Աջափնյակ	252 400	285 900	288 500
Մալաթիա-Սեբաստիա	242 000	266 200	269 000
Նուբարաշեն	167 050	176 000	178 000

Բազմաբնակարան շենքերի բնակարանների շուկայական միջին գներն ըստ քաղաքների

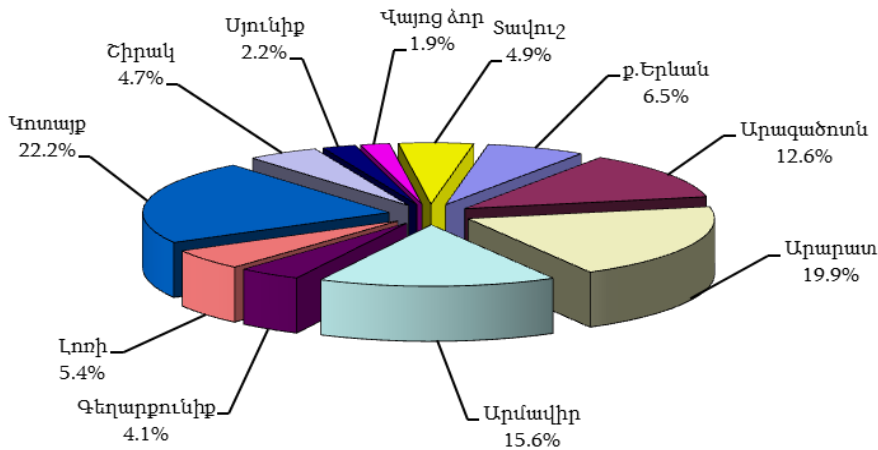
դրամ

Մարզ	Քաղաք	Բնակարանների 1 քառ. մ մակերեսի հաշվարկով շուկայական միջին գները	
		2019թ. հուլիս	2019թ. օգոստոս
Արագածոտն	Աշտարակ	119 500	120 000
	Ապարան	85 000	85 200
	Թալին	73 200	74 500
Արարատ	Արտաշատ	110 500	110 500
	Մապիս	113 200	115 500
	Վեդի	100 000	100 000
	Արարատ	87 050	87 050
Արմավիր	Վաղարշապատ	140 100	142 000
	Արմավիր	104 000	105 000
	Մեծամոր	70 100	71 100
Գեղարքունիք	Սևան	84 000	84 000
	Գավառ	55 500	55 100
	Մարտունի	118 100	118 100
	Վարդենիս	57 000	55 000
	Ճամբարակ	44 000	44 000
Լոռի	Վանաձոր	75 500	74 050
	Ստեփանավան	63 000	62 000
	Սյիտակ	94 500	94 500
	Այավերդի	49 550	49 000
	Տաշիր	60 000	58 800
	Թումանյան	24 000	24 000
	Շամլուղ	28 300	28 300
	Ախթալա	39 000	39 000
Կոտայք	Աբովյան	170 000	170 000
	Նոր Հաճն	137 000	137 000
	Բյուրեղավան	104 000	108 000
	Եղվարդ	123 500	124 000
	Հրազդան	65 000	65 000
	Ծաղկաձոր	280 000	279 000
	Չարենցավան	78 500	79 000
Շիրակ	Գյումրի	93 500	94 000
	Արթիկ	64 000	63 000
	Մարտիկ	51 500	51 500

5.ՍՈՑԻԱԼ-ԺՈՂՈՎՐԴԱԳՐԱԿԱՆ ՀԱՏՎԱԾ

Մարզ	Քաղաք	Բնակարանների 1 քառ. մ մակերեսի հաշվարկով շուկայական միջին գները	
		2019թ. հուլիս	2019թ. օգոստոս
Սյունիք	Գորիս	144 000	145 000
	Կապան	110 000	111 500
	Սիսիան	85 200	84 500
	Մեղրի	106 000	105 000
	Քաջարան	100 500	101 600
	Դաստակերտ	21 400	21 400
Վայոց ձոր	Վայք	87 000	87 500
	Եղեգնաձոր	125 000	125 200
	Ջերմուկ	106 000	106 200
Տավուշ	Դիլիջան	118 500	118 500
	Իջևան	120 000	120 100
	Բերդ	99 000	99 600
	Նոյեմբերյան	70 000	71 100
	Այրում	62 000	62 000

Հողերի նկատմամբ իրականացված առուվաճառքի գործարքներն ըստ ՀՀ մարզերի և Երևան քաղաքի, 2019թ. օգոստոս



Հողերի նկատմամբ իրականացված առուվաճառքի գործարքներն ըստ ՀՀ մարզերի և Երևան քաղաքի

միավոր

	2018թ. օգոստոս	2019թ. հուլիս	2019թ. օգոստոս
ք.Երևան	93	137	107
Արագածոտն	130	296	209
Արարատ	224	346	330
Արմավիր	190	281	258
Գեղարքունիք	60	61	68
Լոռի	166	118	89
Կոտայք	310	416	368
Շիրակ	54	83	78
Սյունիք	44	61	36
Վայոց ձոր	28	39	32
Տավուշ	70	65	82
Ընդամենը ՀՀ	1 369	1 903	1 657

Պետական և համայնքային, մասնավոր սեփականություն հանդիսացող հողերի նկատմամբ գրանցված առուվաճառքի (բացառությամբ հատուկ պահպանվող տարածքների և էներգետիկայի օբյեկտների) գործարքներն ըստ ՀՀ մարզերի և Երևան քաղաքի, 2019թ. օգոստոս

ա) պետական և համայնքային

	Գյուղատնտեսական նշանակության հողերի		Արդյունաբերական նշանակության հողերի		Բնակավայրերի հողերի			
					բնակելի կառուցապատման (տնամերձ)		հասարակական կառուցապատման	
	քանակը, միավոր	մակերեսը, հա	քանակը, միավոր	մակերեսը, հա	քանակը, միավոր	մակերեսը, հա	քանակը, միավոր	մակերեսը, հա
ք. Երևան	-	-	2	0.10	9	0.47	1	0.002
Արագածոտն	29	70.80	1	0.27	4	0.08	7	0.41
Արարատ	74	324.13	5	0.46	8	0.73	4	0.12
Արմավիր	25	20.78	7	0.54	7	0.25	11	0.20
Գեղարքունիք	13	36.22	-	-	8	0.41	7	0.62
Լոռի	9	14.28	4	2.89	14	0.24	28	1.35
Կոտայք	4	9.65	2	1.06	10	0.29	3	0.02
Շիրակ	-	-	3	4.39	10	0.39	2	0.07
Սյունիք	3	1.00	1	0.06	2	0.01	3	0.28
Վայոց ձոր	2	0.83	-	-	1	0.01	1	0.13
Տավուշ	21	12.46	3	0.41	7	0.47	11	0.23
Ընդամենը ՀՀ	180	490.15	28	10.18	80	3.35	78	3.432

բ) մասնավոր

	Գյուղատնտեսական նշանակության հողերի		Արդյունաբերական նշանակության հողերի		Բնակավայրերի հողերի			
					բնակելի կառուցապատման (տնամերձ)		հասարակական կառուցապատման	
	քանակը, միավոր	մակերեսը, հա	քանակը, միավոր	մակերեսը, հա	քանակը, միավոր	մակերեսը, հա	քանակը, միավոր	մակերեսը, հա
ք. Երևան	9	2.13	4	0.31	53	3.30	29	3.55
Արագածոտն	113	76.38	-	-	49	5.02	4	0.05
Արարատ	156	60.77	-	-	78	6.55	5	0.24
Արմավիր	103	70.65	2	0.07	98	9.62	5	0.15
Գեղարքունիք	19	23.73	-	-	16	1.82	5	0.17
Լոռի	20	11.61	2	0.47	5	0.47	7	0.12
Կոտայք	166	83.28	5	0.87	155	12.62	16	1.01
Շիրակ	43	37.36	1	0.10	17	1.47	2	0.08
Սյունիք	15	11.91	-	-	7	0.47	4	0.16
Վայոց ձոր	13	11.65	-	-	11	1.26	2	0.01
Տավուշ	26	10.15	-	-	13	1.19	1	0.01
Ընդամենը ՀՀ	683	399.62	14	1.82	502	43.79	80	5.55

Պետական և համայնքային սեփականություն հանդիսացող հողերի ուղղակի և աճուրդ-վաճառքի (բացառությամբ հատուկ պահպանվող տարածքների և էներգետիկայի օբյեկտների) գործարքներն ըստ ՀՀ մարզերի և Երևան քաղաքի, 2019թ. օգոստոս

ա) ուղղակի վաճառք

	Ընդամենը		այդ թվում՝					
			արդյունաբերական նշանակության հողերի		բնակավայրերի հողերի			
	քանակը, միավոր	մակերեսը, հա			քանակը, միավոր	մակերեսը, հա	քանակը, միավոր	մակերեսը, հա
ք. Երևան	10	0.326	2	0.10	7	0.224	1	0.002
Արագածոտն	2	0.06	-	-	1	0.05	1	0.01
Արարատ	5	0.13	1	0.01	3	0.11	1	0.01
Արմավիր	3	0.02	-	-	1	0.01	2	0.01

5.ՍՈՑԻԱԼ-ԺՈՂՈՎՐԴԱԳՐԱԿԱՆ ՀԱՏՎԱԾ

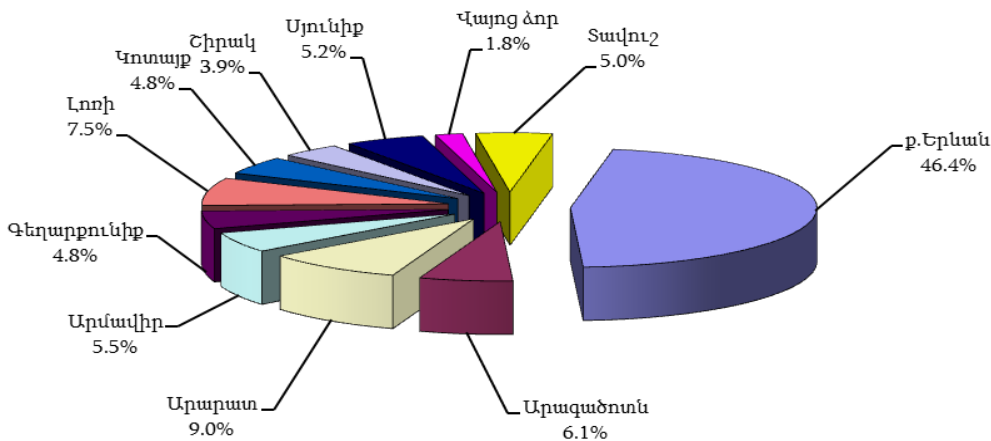
	Ընդամենը		այդ թվում՝					
			արդյունաբերական նշանակության հողերի		բնակավայրերի հողերի			
	քանակը, միավոր	մակերեսը, հա	քանակը, միավոր	մակերեսը, հա	քանակը, միավոր	մակերեսը, հա	քանակը, միավոր	մակերեսը, հա
Գեղարքունիք	1	0.01	-	-	-	-	1	0.01
Լոռի	7	3.061	2	2.72	1	0.001	4	0.34
Կոտայք	5	0.033	-	-	4	0.03	1	0.003
Շիրակ	1	0.01	-	-	1	0.01	-	-
Սյունիք	1	0.06	1	0.06	-	-	-	-
Վայոց ձոր	-	-	-	-	-	-	-	-
Տավուշ	1	0.004	-	-	1	0.004	-	-
Ընդամենը ՀՀ	36	3.714	6	2.89	19	0.439	11	0.385

բ) աճուրդ-վաճառք

	Ընդամենը		այդ թվում՝							
			գյուղատնտեսական նշանակության հողերի		արդյունաբերական նշանակության հողերի		բնակավայրերի հողերի			
	քանակը, միավոր	մակերեսը, հա	քանակը, միավոր	մակերեսը, հա	քանակը, միավոր	մակերեսը, հա	քանակը, միավոր	մակերեսը, հա	քանակը, միավոր	մակերեսը, հա
ք.Երևան	2	0.25	-	-	-	-	2	0.25	-	-
Արագածոտն	36	31.85	26	31.15	1	0.27	3	0.02	6	0.41
Արարատ	70	95.26	58	94.07	4	0.45	5	0.62	3	0.12
Արմավիր	46	21.74	24	20.76	7	0.54	6	0.24	9	0.20
Գեղարքունիք	27	37.24	13	36.22	-	-	8	0.41	6	0.61
Լոռի	48	15.70	9	14.28	2	0.17	13	0.24	24	1.01
Կոտայք	14	10.99	4	9.65	2	1.06	6	0.26	2	0.02
Շիրակ	14	4.85	-	-	3	4.39	9	0.39	2	0.07
Սյունիք	8	1.28	3	0.99	-	-	2	0.01	3	0.28
Վայոց ձոր	4	0.97	2	0.83	-	-	1	0.01	1	0.13
Տավուշ	39	13.44	19	12.33	3	0.41	6	0.47	11	0.23
Ընդամենը ՀՀ	308	233.57	158	220.28	22	7.29	61	2.92	67	3.08

5.5.1.2. Վարձակալության գործարքներ: 2019թ. օգոստոսին հանրապետությունում անշարժ գույքի նկատմամբ իրականացվել է 932 վարձակալության գործարք:

Անշարժ գույքի նկատմամբ իրականացված վարձակալության գործարքներն ըստ ՀՀ մարզերի և Երևան քաղաքի, 2019թ. օգոստոս

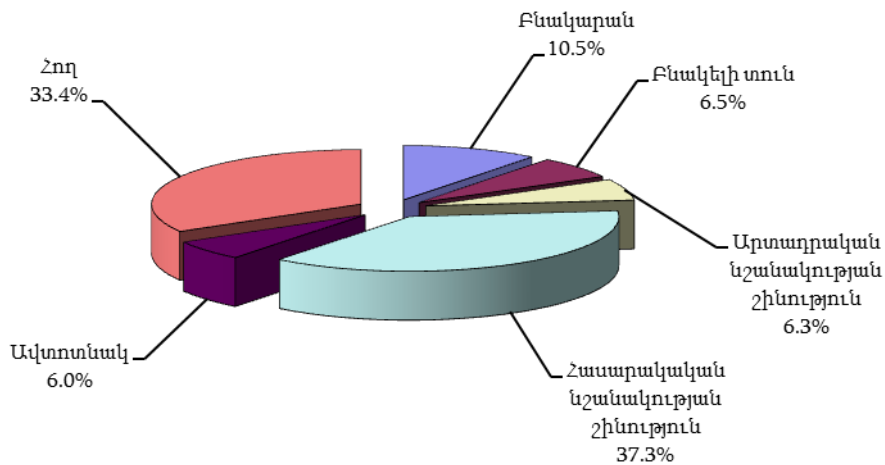


Անշարժ գույքի նկատմամբ իրականացված վարձակալության գործարքներն ըստ ՀՀ մարզերի և Երևան քաղաքի

միավոր

	2018թ. օգոստոս	2019թ. հուլիս	2019թ. օգոստոս
ք.Երևան	464	549	432
Արագածոտն	25	21	57
Արարատ	39	54	84
Արմավիր	28	50	51
Գեղարքունիք	61	62	45
Լոռի	69	29	70
Կոտայք	47	50	45
Շիրակ	50	31	36
Սյունիք	24	29	48
Վայոց ձոր	14	13	17
Տավուշ	28	29	47
Ընդամենը ՀՀ	849	917	932

Անշարժ գույքի նկատմամբ իրականացված վարձակալության գործարքներն ըստ գույքի տեսակների, 2019թ. օգոստոս



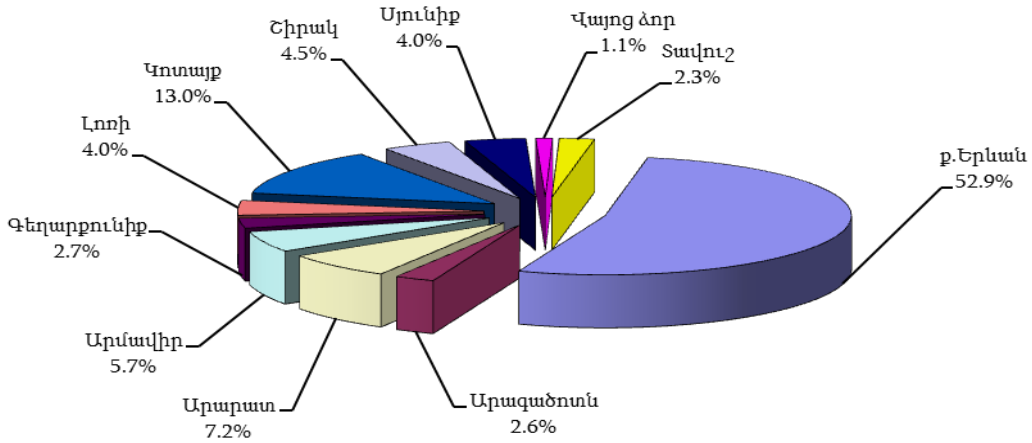
Անշարժ գույքի նկատմամբ իրականացված վարձակալության գործարքներն ըստ գույքի տեսակների, 2019թ. օգոստոս

միավոր

	Ընդամենը	այդ թվում՝		
		ք.Երևան	ՀՀ մարզերի քաղաքներ	ՀՀ մարզերի գյուղեր
Բազմաբնակարան շենքի բնակարան	98	69	29	-
Բնակելի տուն	61	30	18	13
Արտադրական նշանակության շինություն	59	34	21	4
Հասարակական նշանակության շինություն	348	236	88	24
Ավտոտնակ	56	53	3	-
Հող	310	10	107	193
որից՝ գյուղատնտեսական	225	1	50	174
Ընդամենը	932	432	266	234

5.5.1.3. Գրավադրման գործարքներ: 2019թ. օգոստոսին հանրապետությունում անշարժ գույքի նկատմամբ իրականացվել է 2 469 գրավադրման գործարք:

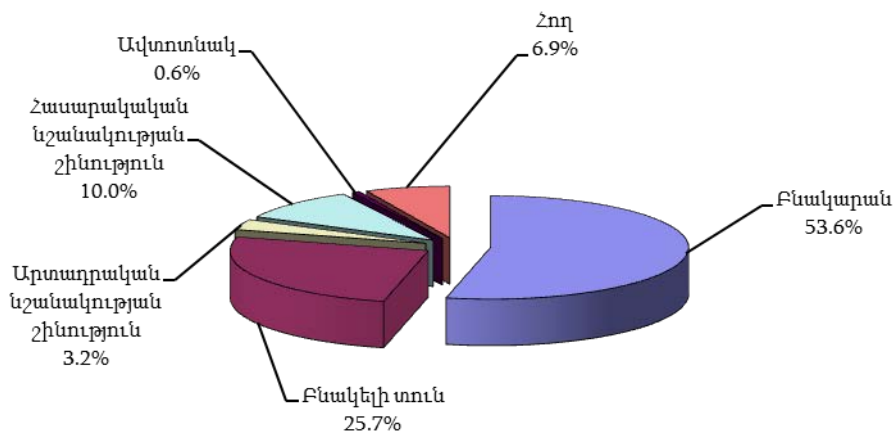
Անշարժ գույքի նկատմամբ իրականացված գրավադրման գործարքներն ըստ ՀՀ մարզերի և Երևան քաղաքի, 2019թ. օգոստոս



Անշարժ գույքի նկատմամբ իրականացված գրավադրման գործարքներն ըստ ՀՀ մարզերի և Երևան քաղաքի

	2018թ. օգոստոս	2019թ. հուլիս	2019թ. օգոստոս <i>միավոր</i>
Երևան	1 202	1 379	1 307
Արագածոտն	68	60	64
Արարատ	156	152	178
Արմավիր	163	147	140
Գեղարքունիք	41	45	66
Լոռի	106	120	99
Վոտայք	258	291	320
Շիրակ	82	95	113
Սյունիք	81	95	99
Վայոց ձոր	19	26	26
Տավուշ	33	39	57
Ընդամենը ՀՀ	2 209	2 449	2 469

Անշարժ գույքի նկատմամբ իրականացված գրավադրման գործարքներն ըստ գույքի տեսակների, 2019թ. օգոստոս



5.ՍՈՑԻԱԼ-ԺՈՂՈՎՐԴԱԳՐԱԿԱՆ ՀԱՏՎԱԾ

Անշարժ գույքի նկատմամբ իրականացված գրավադրման գործարքներն
ըստ գույքի տեսակների, 2019թ. օգոստոս

միավոր

	Ընդամենը	այդ թվում՝		
		ք.Երևան	ՀՀ մարզերի քաղաքներ	ՀՀ մարզերի գյուղեր
Բազմաբնակարան շենքի բնակարան	1 324	910	398	16
Բնակելի տուն	634	183	216	235
Արտադրական նշանակության շինություն	80	24	23	33
Հասարակական նշանակության շինություն	247	131	88	28
Ավտոտնակ	14	12	1	1
Հող	170	47	20	103
որից՝ գյուղատնտեսական	56	-	7	49
Ընդամենը	2 469	1 307	746	416

ՀԱՅԱՍՏԱՆԻ ՀԱՆՐԱՊԵՏՈՒԹՅԱՆ ՍՈՑԻԱԼ-ՏՆՏԵՍԱԿԱՆ ՎԻՃԱԿԸ
2019 ԹՎԱԿԱՆԻ ՀՈՒՆՎԱՐ-ՕԳՈՍՏՈՍԻՆ

ՏԵՂԵԿԱՏՎԱԿԱՆ ԱՄՍԱԿԱՆ ՁԵԿՈՒՅՑ

Թողարկման պատասխանատու՝

Վիճակագրական տեղեկատվության տարածման բաժին

Տպագրված է՝

Տպագրակազմարարական և պատճենահանման
աշխատանքների բաժնում

«Հայաստանի Հանրապետության սոցիալ-տնտեսական վիճակը 2019 թվականի հունվար-սեպտեմբերին» տեղեկատվական ամսական զեկույցի հրատարակման ժամկետը, համաձայն «2019 թվականի վիճակագրական ծրագրի», նախատեսված է 2019թ. նոյեմբերի 5-ին (տես՝ ծածկագիր 1000-401, Հավելված 3):

Տպաքանակը՝ 50 օրինակ